

浦河町におけるがん検診 未受診アンケートの結果報告

浦河町保健福祉課健康推進係

主幹 盛 美穂子

1. がん死因順位と死亡数

順位	日高管内		全道		全国	
	死因	死亡数	死因	死亡数	死因	死亡数
1位	肺がん	543	肺がん	3937	肺がん	71518
2位	胃がん	353	大腸がん	2301	胃がん	48499
3位	大腸がん	324	胃がん	2256	大腸がん	47276

【参考：平成26年度北海道における主要死因の概要8 (財)北海道健康づくり財団】

2. がん検診受診状況(平成25年度)

(単位:%)

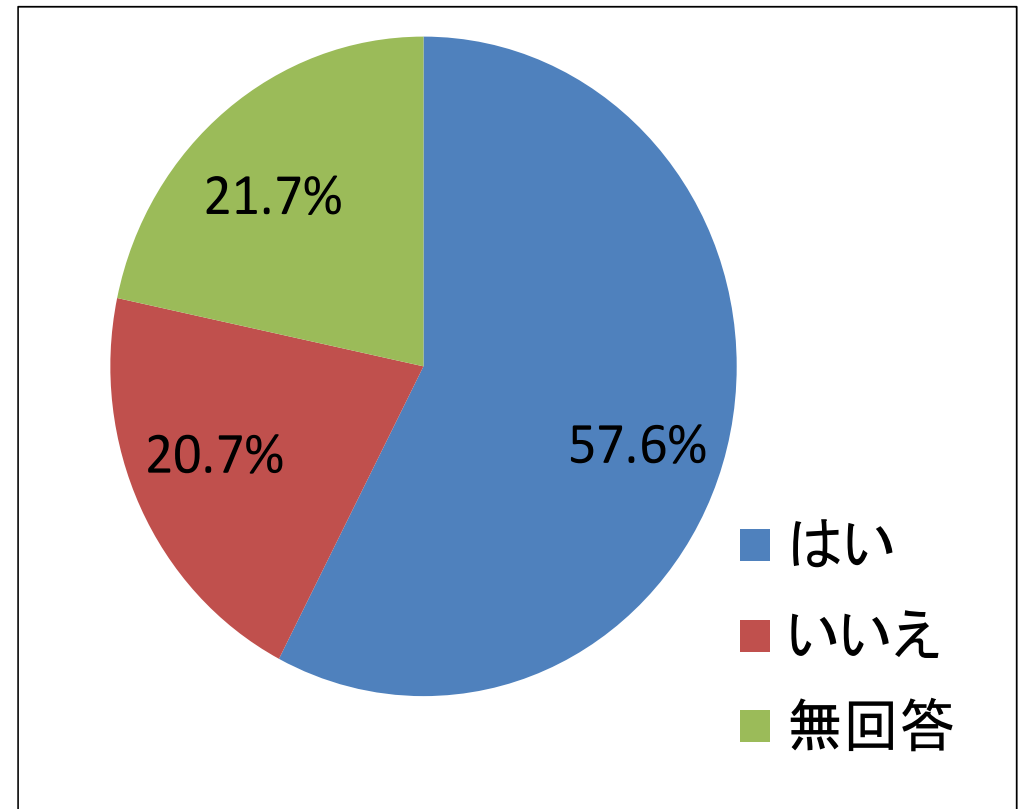
	胃がん検診	肺がん検診	大腸がん 検診	子宮がん 検診	乳がん検診
全 国	9.6	16.0	19.0	31.1	25.3
全 道	10.7	11.2	17.0	35.4	32.5
日高管内	9.2	10.2	13.0	19.6	25.2

【参考:平成25年度地域保健・健康増進事業報告(厚生労働省)】

①過去に特定健診受診あり

問：過去にがん検診を受診したことがありますか？

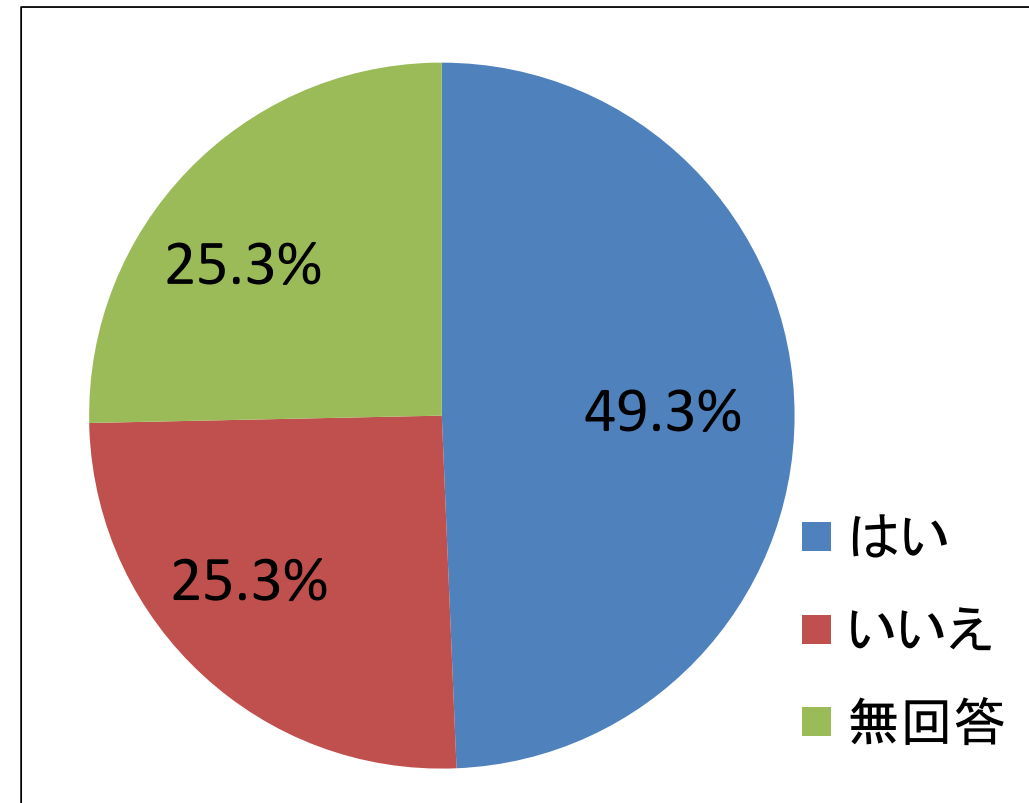
項目	回答数	割合
はい	117	57.6%
いいえ	42	20.7%
無回答	44	21.7%
合計	203	100.0%



②過去に特定健診受診なし

問：過去にがん検診を受診したことがありますか？

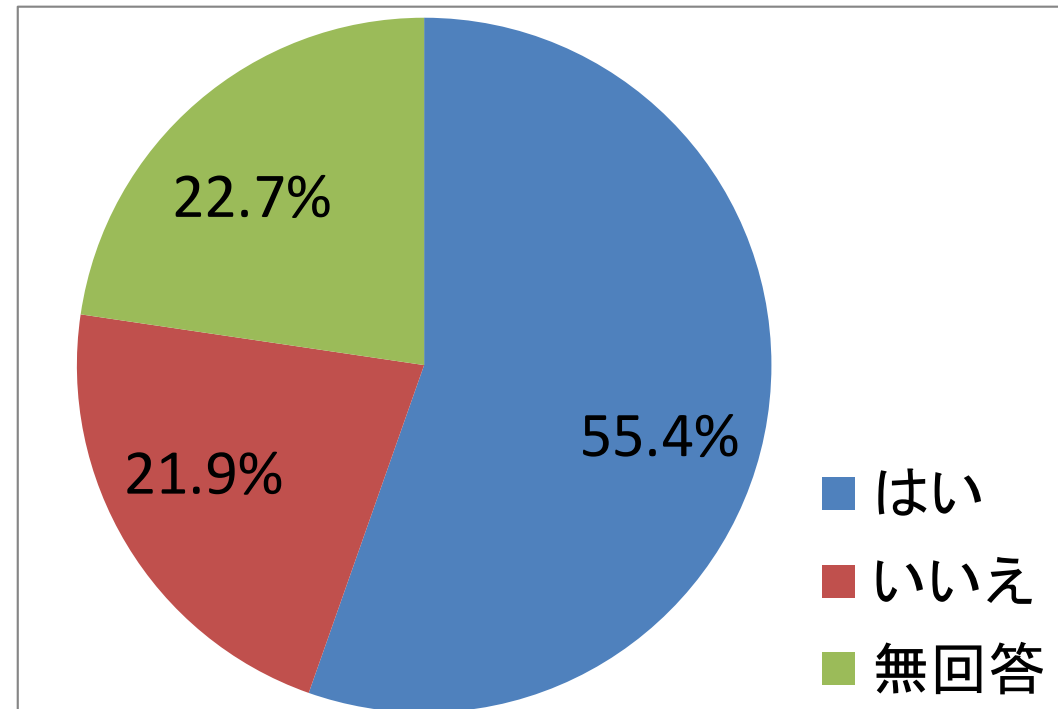
項目	回答数	割合
はい	37	49.3%
いいえ	19	25.3%
無回答	19	25.3%
合計	75	100.0%



①と②を合計した数

問3 過去にがん検診を受診したことがありますか。

項目	回答数	割合
はい	154	55.4%
いいえ	61	21.9%
無回答	63	22.7%
合計	278	100.0%



平成27年度市町村共済組合がん検診受診状況

受診項目	対象者	受診者	受診率
ドック	125	85	68.0%
子宮がん	50	25	50.0%
乳がん	43	25	58.1%

平成26年度浦河町における生活習慣病予防健診 実施状況(健保協会)

年齢区分 (歳)	対象者数(被保険者数)		受診者数			実施率			
		内訳			内訳			内訳	
		男性	女性		男性	女性		男性	女性
35～39	247	173	74	74	57	17	30.0%	32.9%	23.0%
40～44	281	192	89	74	46	28	26.3%	24.0%	31.5%
45～49	209	120	89	59	33	26	28.2%	27.5%	29.2%
50～54	248	168	80	59	33	26	23.8%	19.6%	32.5%
55～59	212	129	83	66	36	30	31.1%	27.9%	36.1%
60～64	241	166	75	67	41	26	27.8%	24.7%	34.7%
65～69	134	104	30	39	33	6	29.1%	31.7%	20.0%
70～74	62	44	18	11	9	2	17.7%	20.5%	11.1%
総計	1634	1096	538	449	288	161	27.5%	26.3%	29.9%