VI. 巻末資料

見 本

患者体験調査　調査協力のお願い

～日本の医療の改善のため、あなたの体験を聞かせてください～

注：当調査はがんではない方にもお願いしております。以下をお読み下さい

このたびは、厚生労働省委託事業として、「がん」や「がん以外」の病気にかかられた患者の皆様を対象とした医療に関するアンケート調査（患者体験調査）を行っております。

この調査は、厚生労働省が指定するがん診療連携拠点病院等の全国の専門病院を受診された方々にお願いしており、患者や家族の方々の医療や社会生活における実態をお伺いし、課題を明らかにすることによって、医療の改善や国の施策に反映していくことを目的としております。

今後の日本の医療や国の施策をより良いものにしていくため是非、率直なご意見をお聞かせ下さい。

本調査は、国立がん研究センター研究倫理審査委員会の厳正な審査のもと、承認を受けています。

○回答は任意であり、回答が無い場合も不利益が生じることは一切ありません。
○回答時間は 20 分程度です。
○回答は、匿名で行われ、皆様の名前や連絡先を扱うことも一切ありません。
○回答内容を、受診されている医療機関にお知らせすることは一切ありません。
（注釈①）

集計結果は、厚生労働省への報告、国立がん研究センターのホームページでの報告、加えて各医療機関への集計値の報告等により公表され、医療の質の向上へとつなげていきます。また、詳細な解析を行って学術発表を行うことがあります。公表されるのはすべて集計結果のみであり、個人の特定につながることはありません。研究期間は、研究の許可日から平成 34 年 3 月 31 日までです。

上記の趣旨をご理解しご同意ただける方は、この調査用紙にご回答の上○月○日までに同封の返信用封筒を使って郵便ポストへ投函していただきますようお願い申し上げます。

末筆ながら、時節柄、ご自愛くださいますよう、お祈り申し上げます。

国立研究開発法人　国立がん研究センターがん対策情報センターがん臨床情報部　東尚弘
問い合わせ窓口：国立研究開発法人　国立がん研究センターがん対策情報センターがん臨床情報部
東京都中央区築地 5-1-1
TEL: 0800-170-3666（平日 10:00～12:30、13:30～18:00），Email: canpi@ncc.go.jp

＜注釈①＞
【E:診療情報検証患者】に対しては、注釈①部分に「ただし、回答の返送状況の管理と医療機関から提供される診療情報との結合のため、調査票左上に管理番号が付与されています。」という文言が追加されている。

見 本

ご記入についてのお願い

◆アンケートは、患者さんご自身（封筒の宛名の方）についてお伺いするものです。
◆ご高齢・病状などにより、患者さんご本人にご記入いただくことが困難な場合は、ご家族や代理の方がご記入ください。
◆アンケートの宛名の患者さんが亡くなられている場合でも、患者さんご本人の体験について代理の方が可能な範囲でご回答ください。
◆設問の回答は、直接この調査票の該当する項目に、鉛筆またはボールペンで○をお付けください。

【調査票の返送先】
ご記入後は、この調査票を同封の返送用封筒に入れ、平成 31 年○○月○○日（○）までにポストへ投函してください。切手は不要です。
調査票、及び返送用封筒に住所・氏名を記入する必要はございません。

【この調査に関するお問い合わせ先】
厚生労働省委託事業「患者体験調査」事務局（国立がん研究センター内）
〒104-0045 東京都中央区築地 5-1-1
TEL: 0800-170-3666（平日 10:00～12:30、13:30～18:00）

見 本

患者体験調査　アンケート用紙

こちらのアンケートの冊子を返信用封筒に入れ、そのままポストにご投函ください。

調査票、及び返送用封筒に住所・氏名を記入する必要はございません。

見 本

属 性

問 1.　冒頭の説明を読み、この調査に参加することに同意しますか（○は１つ）

a.同意します　→（次の問いへお進みください。）

b.同意しません　→（調査は終了です。ありがとうございました。）

問 2.　記入者はどなたですか（a-c のうち１つをお選びください）

a.本人

b.家族

→ご家族が回答される理由をお答えください（○は１つ）

b1. 本人の体調がよくないため

b2. 体調不良ではないが、高齢であるため

b3. 亡くなっているため

b4. その他　（　　）

c.その他　（　　）

以降の問いは、封筒の宛名の方（患者さん）についてお伺いします

問 3. 患者さんの性別をお答えください（○は１つ）

a. 男性　　b. 女性

問 4. 患者さんの生まれた年をお答えください（元号に○をつけ、何年かお答えください）

[　a. 明治　b. 大正　c. 昭和　d. 平成　]　＿＿＿＿年

問 5. 患者さんはがんと診断されたことがありますか（○は１つ）

a. ある

次ページ以降の
問 6～36 をお答えください
回答者が本人以外の場合も、
患者さんについてお答えください

b. ない

○ページ以降の
問 37～43 をお答えください

見 本

問 6～36 は、がんと診断されたことがある方について伺います

回答者が患者さんご本人でない場合も、わかる範囲で患者さんについてお答えください

問 6. がんと診断されてからこれまで受けたがんの治療についてお答えください（a もしくは b をお選びください）
（２種類以上のがんについて治療された場合には、直近のものについてお答えください）

a. 治療した
→ 当てはまる治療すべてに○をお付けください

a1. 手術　　a2. 内視鏡治療
a3. 化学療法（分子標的治療/免疫療法[注]を含む）　　a4.ホルモン療法
a5. 放射線治療　　a6. 緩和ケア
a7. その他 （　　）

b. 治療しなかった

「注」 保険診療範囲内のもの

問 7. 患者さんの現在のがん治療についてお答えください（a-e のうち１つをお選びください）
（２種類以上のがんについて治療された場合には、直近のものについてお答えください）

a. 治療を終了し、通院も終了している
b. 治療を終了したが、経過観察のため通院している
c. 治療中
→ 当てはまる治療すべてに○をお付けください

c1. 手術　　c2. 内視鏡治療
c3. 化学療法（分子標的治療/免疫療法[注]を含む）　　c4. ホルモン療法
c5. 放射線治療　　c6. 緩和ケア
c7. その他 （　　）

d. 治療していない
e. その他(　　)

「注」 保険診療範囲内のもの

見 本

問 8. 最近５年間で診断されたがんの種類（原発巣[注]）をお答え下さい
（２種類以上の場合は、当てはまるものすべてに○をつけた上で、直近のものに◎をつけてください（再発も含む））

a. 乳がん　　b. 大腸(結腸・直腸)がん　　c. 胃がん
d. 肺がん　　e. 肝臓がん　　f. 前立腺がん
g. 子宮がん（頸がん・体がん）　　h. 卵巣がん　　i. 食道がん
j. すい臓がん　　k. 口腔・咽頭・喉頭がん　　l. 甲状腺がん
m. 悪性リンパ腫・白血病　　n. 骨・軟部腫瘍　　o. 脳腫瘍
p. 膀胱がん　　q. 精巣腫瘍　　r. 原発不明がん
s. その他（　　）

「注」 原発巣：がんは、もとの場所から他の場所にとぶ（転移する）ことがありますが、もとの場所のがんを「原発巣」と言います

問 9. 診断された時のがんの進行度（ステージ）をお答えください。不確定であった場合でも、最も近いものをお答えください。なお、複数回がんと診断されたことがある場合は、直近に診断されたものについてお答え下さい（○は１つ）

a. 0 期
b. I 期　(1 期)
c. II 期　(2 期)
d. III 期　(3 期)
e. IV 期　(4 期)
f. わからない

見 本

ここからは「治療前」のことについてお尋ねします

2 種類以上のがんについて治療された場合には、直近に診断されたがんについてお答えください
また、以降の問いに関しても、そのがんについてお答えください

問 10. なんらかの症状や検診で異常があって初めて病院・診療所を受診した日から、医師からがんと説明(確定診断)されるまで、おおよそどのくらいの時間がかかりましたか（○は１つ）

a. ２週間未満
b. ２週間以上１ヶ月未満
c. １ヶ月以上３ヶ月未満
d. ３ヶ月以上６ヶ月未満
e. ６ヶ月以上
f. わからない

問 11. 医師からがんと説明（確定診断）されてから、最初の治療が始まるまで、おおよそどのくらいの時間がかかりましたか（○は１つ）

a. 診断される前に治療が開始されていた →（問 12-15 を飛ばし、問 16 へお進みください）
b. ２週間未満
c. ２週間以上 １ヶ月未満
d. １ヶ月以上 ３ヶ月未満
e. ３ヶ月以上 ６ヶ月未満
f. ６ヶ月以上
g. 治療なし →（問 12-17 を飛ばし、問 18 へお進みください）
h. わからない

見 本

問 12. がんと診断されてから治療を始める前の間に、病気のことや療養生活に関して誰かに相談することができましたか (a-c のうちお一つをお選び下さい)

a. 相談を必要としなかった
b. 相談が必要だったが、できなかった
c. 相談できた
→ 誰に相談しましたか（相談した人すべてに○を付けてください）

c1. 主治医
c2. 看護師
c3. 医師、看護師以外の医療スタッフ
c4. がん相談支援センターの担当者
c5. 自分の家族
c6. 友人
c7. 他のがん患者（患者団体を含む）
c8. インターネットの相談（質問）サイト
c9. その他 （ ）

相談内容を、差し支えなければ最後の自由記載欄にお書きください

問 13. がんの治療が始まる前に、担当医からセカンドオピニオン[注]について話がありましたか (a もしくは b をお選び下さい)

a. 話しがあった
b. 話しはなかった
→ その後、どのようにされましたか（○は１つ）

b1. 特に何もしなかった
b2. 自分や家族からセカンドオピニオンについて尋ねた

「注」 セカンドオピニオン：診断治療に関して、別の医師の意見を聞くこと

問 14. 実際にセカンドオピニオンを受けましたか（○は１つ）

a.受けた
b.受けなかった
c.わからない

問 15. 以下の文章を読んで、その内容が患者さんにどの程度当てはまるかを考え、お答えください（○は１つ）

		そう思わない	どちらともいえない	ややそう思う	ある程度そう思う	とてもそう思う
1.	「がんの治療」を決めるまでの間に、医療スタッフから治療に関する十分な情報を得ることができた	1	2	3	4	5
2.	がんの診断から治療開始までの状況を総合的にふりかえって、納得いく治療を選択することができた	1	2	3	4	5

問 16. 最初のがん治療が開始される前に、医師からその治療による不妊[注]の影響について説明を受けましたか。なお、この質問は、説明を必要としていなかった方も含め、全員お答えください（a-c のうち１つをお選びください）

a. 説明はされていない
→ 説明を必要としていましたか（○は１つ）
a1. 必要としていた
a2. 必要としていなかった

b. 説明があった
→ それはどのような説明でしたか（○は１つ）
b1. 不妊の影響はない、という説明を受けた
b2. 不妊の影響があり、具体的な予防・温存の方法まで説明があった
b3. 不妊の影響があるが、予防・温存の方法は存在しないと説明があった
b4. 不妊の影響がある、という説明はあったが予防・温存の具体的方法までは説明がなかった
b5.わからない

c. わからない

「注」 男性不妊も含む

問 17. 不妊の影響に対し、実際に予防・温存（精子や卵子の保存や、治療方法や薬の変更を含む）のための処置を行いましたか（○は１つ）

a. 行った　　b. 行わなかった　　c. わからない

見 本

ここからは「治療中」のことについてお尋ねします

問 18. 治療費用の負担が原因で、がんの治療を変更・断念したことがありますか（○は１つ）

a. ない
b. ある
→ 治療費用負担の問題が無ければ受けたであろう治療は以下のどれでしたか（○は１つ）
b1. 保険診療範囲外の治療（先進医療を含む）
b2. 保険診療範囲内での治療
b3. わからない

問 19. 病院で医療を受けるために必要な金銭的負担が原因で、次に挙げたようなことがありましたか（当てはまるものすべてに○）

a. 日常生活における食費、衣料費を削った
b. 受診の間隔を延ばしたり、受診を一時的に見送った
c. 主治医に処方薬や治療法を安価なものに変更してもらった
d. 治療頻度や治療内容（薬など）を主治医に相談せずに自分で減らした
e. 長期に貯蓄していた貯金を切り崩した
f. 収入を増やすため、家族が仕事を増やした、あるいは働くようになった
g. 親戚や他人から金銭的援助を受けた（借金を含む）
h. 車、家、土地などを手放した、あるいは引っ越した
i. 家族の進学先を変更した（進学をやめた／転校した）
j. その他（　　）
k.上記のようなことは無かった
l. わからない

見 本

問 20. 以下の文章を読んで、その内容が患者さんにどの程度当てはまるかを考え、お答えください（○は１つ）なお、治療を受けられなかった方（問 11 で g と回答された方）は、この問は飛ばして次へお進みください。

		そう思わない	どちらともいえない	ややそう思う	ある程度そう思う	とてもそう思う
1.	治療スケジュールの見通しに関する情報を十分得ることができた	1	2	3	4	5
2.	治療による副作用の予測などに関して見通しを持てた	1	2	3	4	5
3.	がん治療を進める上で、医療スタッフと十分な対話ができた	1	2	3	4	5
4.	医療スタッフは、あなた（患者さん）の言葉に耳を傾け、理解しようとしてくれていた	1	2	3	4	5
5.	治療におけるあなた（患者さん）の希望は尊重された	1	2	3	4	5
6.	つらい症状にはすみやかに対応してくれた	1	2	3	4	5
7.	あなた（患者さん）のことに関して治療に関係する医療スタッフ間で十分に情報が共有されていた	1	2	3	4	5
8.	あなた（患者さん）のがんに関して専門的な医療を受けられた	1	2	3	4	5
9.	主治医以外にも相談しやすい医療スタッフがいた	1	2	3	4	5
10.	これまで受けた治療に納得している	1	2	3	4	5

がんの治療中に、入院したことがありますか（○は１つ）

a. ない→(11 を飛ばして先の問いへお進みください)

b. ある→(11 をお答えください)

11.	最初の治療を受けて退院するまでに、生活上の留意点について（食事や注意すべき症状など）医療スタッフから十分な情報を得ることができた	1	2	3	4	5

がんの治療が始まってから今までの間に転院した（医療機関を移った）ことがありますか（○は１つ）

a. ない→(12.13 を飛ばして先の問いへお進みください)

b. ある→(12.13 をお答えください)

12.	紹介先の医療機関を支障なく受診できた	1	2	3	4	5
13.	希望通りの医療機関に転院することができた	1	2	3	4	5

見 本

問 21. がんの治療･あるいは治療後で受診した時には毎回、痛みの有無について聞かれましたか（○は１つ）

a. 聞かれた

b. 聞かれなかった

c. わからない

問 22. がん治療による外見の変化(脱毛や皮膚障害などを含む）に関する悩みを誰かに相談できましたか（○は１つ）

a. 相談を必要としなかった

b. 相談が必要か分からなかった

c. 相談が必要だったが、できなかった

d. 相談できた

e. わからない

問 23. 今回のがんの診断･治療全般について総合的に 0-10 で評価すると何点ですか？０点が考えられる最低の医療、10 点が考えられる最高の医療とします（数字１つに○）

0　1　2　3　4　5　6　7　8　9　10

(考えられる最低)　　(考えられる最高)

受けた医療についてのご意見がある方は、最後の自由記載欄にお書きください

見 本

ここからは「就労」のことについてお尋ねします

問 24. 患者さんは、がんと診断された時、収入のある仕事をしていましたか (a もしくは b をお選び下さい)

a. はい
→ お仕事における就業形態についてお答えください(○は１つ)

a1. 正社員　　a2. 個人事業主
a3. 契約職員・委託職員　　a4. パート・アルバイト
a5. 派遣職員　　a6. その他(　　)

b. いいえ

問 25～29 は、がんと診断された時に、収入のある仕事をしていた方に伺います
仕事をしていなかった方は、問 30 へお進みください

問 25. その時働いていた職場や仕事上の関係者にがんと診断されたことを話しましたか（a-c のうち１つをお選びください）

a 話した
→ がんと診断されたことを誰に話しましたか(当てはまるものすべてに○)

a1. 所属長・上司　　a2. 同僚　　a3. 部下
a4. 人事労務担当者　　a5. 会社の医療スタッフ　　a6.労働組合
a7. 勤務先相談窓口　　a8. その他（　　）

b. 話さなかった

c. わからない

見 本

問 26. 以下の文章を読んで、その内容が患者さんにどの程度当てはまるかを考え、お答えください（○は１つ）

		そう思わない	どちらともいえない	ややそう思う	ある程度そう思う	とてもそう思う	わからない
1.	がんの治療中に、職場や仕事上の関係者から治療と仕事を両方続けられるような勤務上の配慮があった	1	2	3	4	5	6

問 27. 治療と仕事を両立するために利用したものについて、お答えください（当てはまるものすべてに○）

a. 両立の相談窓口
b. 時間単位、半日単位の休暇制度（定期的・不定期に取得する休暇）
c. 時差出勤（長さは所定の労働時間で出勤をずらす）
d. 短時間勤務制度（所定労働時間を一定期間、短縮する制度）
e. 在宅勤務（テレワーク）
f. 試し出勤（長期間休業していた者に対し、復職時に一定期間、時間や日数を短縮した勤務を行うこと）
g. その他（　　）
h. 上記のものは利用していない

問 28. 治療を始める前に就労の継続について、病院の医療スタッフから話がありましたか（a-c のうち１つをお選びください）

a. あった

b. なかった
→ 説明を必要としていましたか（○は１つ）

b1. 必要としていた
b2. 必要としていなかった

c. わからない

問 29. がんで初めて治療・療養した以降の仕事状況についてお答えください

(1)　がんと診断された時のお仕事について、がん治療のために以下のようなことがありましたか（○は１つ）

a. 休職・休業はしたが、退職・廃業はしなかった → (2)をお答えののち(問 30)へお進みください

b. 退職・廃業した →(3)へお進みください

c. 上記のようなことはなかった →次ページ(問 30)へお進みください

d. わからない →次ページ(問 30)へお進みください

(2)　休職・休業された方にお尋ねします

休職・休業中に利用した制度や働き方についてお答えください（当てはまるものすべてに○）

a. 有給休暇

b. 有給休暇以外の金銭的保障（賃金、傷病手金、相互組合、共済会からの見舞金等を伴う休み）

c. 金銭補償を伴わない休み

d. その他(　　)

その後、どのようにされましたか（○は１つ）

a. (少なくとも一度は)復職した

b. (一度も)復職してない

(3) 退職・廃業をされた方にお尋ねします

退職のタイミングをお聞かせください（○は１つ）

a. がんの疑いがあり診断が確定する前　　b. がん診断直後

c. 診断後、初回治療を待っている間　　d. 初回治療中

e. 初回治療後から当初予定していた復職までの間

f. 一度復職したのち　　g. その他(　　)

その後、どのようにされましたか（○は１つ）

a. 再就職・復業した

b. 再就職・復業の希望はあるが現時点では無職

c. 再就職・復業の希望はない

退職の理由に関して、差し支えなければ最後の自由記載欄にお書きください

見 本

ここからは「現在」のことについてお尋ねします

以降の問いは、記入者の方にお伺いします

問 30. 以下の文章を読んで、その内容があなた自身にどの程度当てはまるかを考え、お答えください（○は１つ）

		そう思わない	どちらともいえない	ややそう思う	ある程度そう思う	とてもそう思う
1.	一般の人がうけられるがん医療は数年前と比べて進歩した	1	2	3	4	5
2.	がん患者の家族の悩みや負担を相談できる支援・サービス・場所が十分ある	1	2	3	4	5

問 31. がん相談支援センター[注]を知っていますか（a もしくは b をお選び下さい）

a. 知っている

→ これまでに、がん相談支援センターを利用したことがありますか（○は１つ）

a1. 利用したことはない

→ 利用しなかった理由についてお聞かせください（当てはまるものすべてに○）

a2. 必要としていたときには知らなかった　　a3. 相談したいことはなかった

a4. 何を相談する場なのかわからなかった　　a5. プライバシーの観点から行きづらかった

a6. 自分の相談を受け止めてもらえるか自信がなかった

a7. 他の患者の目が気になった

a8. その他　(　　)

a9. 利用したことがある

→ がん相談支援センターを利用してどの程度役に立ったと思いますか（○は１つ）

a10. とても役に立った　　a11. ある程度役に立った

a12. やや役に立った　　a13. どちらともいえない

a14. 役に立たなかった

b. 知らない

「注」 がん相談支援センター：全国のがん診療連携拠点病院などに設置されているがんに関する相談窓口

問 32. ピアサポート[注]が何かを知っていますか（a もしくは b をお選び下さい）

a. 知っている

→ これまでに、ピアサポートを利用したことがありますか（○は１つ）

a1. 利用したことはない

→ 利用しなかった理由についてお聞かせください（当てはまるものすべてに○）

a2. 必要としていたときには知らなかった　　a3. 相談したいことはなかった

a4. 何を相談する場なのかわからなかった　　a5. プライバシーの観点から行きづらかった

a6. 自分の相談を受け止めてもらえるか自信がなかった

a7. 他の患者の目が気になった

a8. その他　（　　）

a9. 利用したことがある

→ ピアサポートを利用してどの程度役に立ったと思いますか（○は１つ）

a10. とても役に立った　　a11. ある程度役に立った

a12. やや役に立った　　a13. どちらともいえない

a14. 役に立たなかった

b. 知らない

「注」ピア・サポート：患者・経験者やその家族がピア（仲間）として体験を共有し、共に考えることで、患者や家族等を支援すること

問 33. 臨床試験[注]とは何か知っていますか（a-d のうち 1 つをお選びください）

a.よく知っている　　b.ある程度知っている

c.聞いたことはあるが、あまり知らない　　d.聞いたことがない

「注」 臨床試験：薬や医療用具などの有効性や安全性などを検討するために行われる人を対象とした研究のこと

問 34. ゲノム情報を活用したがん医療[注]について、知っていますか（a-d のうち 1 つをお選びください）

a.よく知っている　　b.ある程度知っている

c.聞いたことはあるが、あまり知らない　　d.聞いたことがない

「注」 ゲノム情報を活用したがん医療：がん細胞の遺伝子の異常を調べ、それに基づく治療を行うこと

見 本

ご本人以外の方がご記入の場合はここで終了です。ご協力ありがとうございました

患者さん本人がご記入の場合は続けてください

問 35. 以下の文章を読んで、現在のあなた自身にどの程度当てはまるかを考え、お答えください（○は１つ）

		そう思わない	どちらともいえない	ややそう思う	ある程度そう思う	とてもそう思う
1.	がんになったことで、家族に負担（迷惑）をかけていると感じる	1	2	3	4	5
2.	がんになったことで、家族以外の周囲の人に負担（迷惑）をかけていると感じる	1	2	3	4	5
3.	がんと診断されてから周囲に不必要に気を使われていると感じる	1	2	3	4	5
4.	（家族以外の）周囲の人からがんに対する偏見を感じる	1	2	3	4	5
5.	身体的なつらさがある時に、すぐに医療スタッフに相談できる	1	2	3	4	5
6.	心のつらさがある時に、すぐに医療スタッフに相談できる	1	2	3	4	5
7.	現在自分らしい日常生活を送れていると感じる	1	2	3	4	5

見 本

問 36．以下の文章を読んで、現在のあなた自身にどの程度当てはまるかお答えください（○は 1 つ）

なお、本問の 5 つの選択肢は他の選択肢と異なるのでご注意ください

		そう思わない	あまりそう思わない	どちらともいえない	ややそう思う	そう思う
1.	身体の苦痛や気持ちのつらさを和らげる支援は十分である	1	2	3	4	5
2.	がんやがん治療に伴う身体の苦痛がある（身体の苦痛とは、痛みに限らず、吐き気、息苦しさ、だるさ、しびれ、かゆみなどの、体のつらさを含みます）	1	2	3	4	5
3.	がんやがん治療に伴う痛みがある	1	2	3	4	5
4.	がんやがん治療に伴い、気持ちがつらい	1	2	3	4	5
5.	がんやがん治療にともなう身体の苦痛や気持ちのつらさにより、日常生活を送る上で困っていることがある	1	2	3	4	5

調査は以上です。ご協力ありがとうございました

ご意見等ございましたら、アンケート最終ページの自由記載欄にお書きください

見 本

問 37～43 は、がんと診断されたことがない方に伺います。

<現在通院中の病気について、診断・治療を受ける上でのお考えについてお答えください>

現在通院中の病気がない場合は、2016 年に診断された病気のうち主なものについてお答えください

問 37．患者さんが通院中の病気で当てはまるものをすべてお答えください（当てはまるものすべてに○）

a．高血圧　b．糖尿病　c．脂質異常（高コレステロールなど）
d．胃、腸の病気　e．甲状腺の病気　f．喘息や呼吸器の病気
g．心臓の病気　h．腎臓、前立腺の病気　i．肝臓、胆のうの病気
j．脳卒中、脳梗塞　k．精神・神経の病気　l．貧血など血液の病気
m．骨・関節の病気　n．その他(　　)

ここからは「治療前」のことについてお尋ねします

問 38．以下の文章を読んで、その内容が患者さんにどの程度当てはまるかを考え、お答えください（○は 1 つ）

		そう思わない	どちらともいえない	ややそう思う	ある程度そう思う	とてもそう思う
1.	治療を決めるまでの間に、医療スタッフから治療に関する十分な情報を得ることができた	1	2	3	4	5
2.	診断から治療開始までの状況を総合的にふりかえって、納得いく治療を選択することができた	1	2	3	4	5

見 本

ここからは「治療中」のことについてお尋ねします

問 39. 以下の文章を読んで、その内容が患者さんにどの程度あてはまるかを考え、お答えください（○は 1 つ）

		そう思わない	どちらともいえない	ややそう思う	ある程度そう思う	とてもそう思う
1.	治療スケジュールの見通しに関する情報を十分得ることができた	1	2	3	4	5
2.	治療による副作用などに関する見通しを持てた	1	2	3	4	5
3.	治療を進める上で、医療スタッフと十分な対話ができた	1	2	3	4	5
4.	医療スタッフは、あなた（患者さん）の言葉に耳を傾け、理解しようとしてくれていた	1	2	3	4	5
5.	治療におけるあなた（患者さん）の希望は尊重された	1	2	3	4	5
6.	つらい症状にはすみやかに対応してくれた	1	2	3	4	5
7.	あなた（患者さん）のことに関して関係する医療スタッフの間で十分に情報共有がされていた	1	2	3	4	5
8.	あなた（患者さん）の病気に関して専門的な医療を受けられた	1	2	3	4	5
9.	主治医以外にも相談しやすい医療スタッフがいた	1	2	3	4	5
10.	これまで受けた治療に納得している	1	2	3	4	5

問 40. 今回の診断・治療全般について総合的に 0-10 で評価すると何点ですか？ 0 点が考えられる最低の医療、10 点が考えられる最高の医療とします（数字 1 つに○）

0　1　2　3　4　5　6　7　8　9　10

（考えられる最低）　　（考えられる最高）

受けた医療についてのご意見がある方は、最後の自由記載欄にお書きください

見 本

ここからは「現在」のことについてお尋ねします

以降の問いは、記入者の方にお伺いします

問 41. 以下の文章を読んで、現在のあなた自身はどのように考えられるかを、お答えください（○は 1 つ）

		そう思わない	どちらともいえない	ややそう思う	ある程度そう思う	とてもそう思う
1.	一般の人がうけられるがん医療は数年前と比べて進歩した	1	2	3	4	5
2.	患者の家族の悩みや負担を相談できる支援・サービス・場所が十分ある	1	2	3	4	5

問 42. 臨床試験[注]とは何か知っていますか（○は 1 つ）

a. よく知っている　　b.ある程度知っている

c. 聞いたことはあるが、あまり知らない　　d. 聞いたことがない

「注」 臨床試験：薬や医療用具などの有効性や安全性などを検討するために行われる試験のこと

見 本

ご本人以外の方がご記入の場合はここで終了です。ご協力ありがとうございました
患者さん本人がご記入の場合は続けてください

問 43. 以下の文章を読んで、現在のあなた自身にどの程度当てはまるかを考え、お答えください（○は 1 つ）

		そう思わない	どちらともいえない	ややそう思う	ある程度そう思う	とてもそう思う
1.	病気になったことで、家族に負担（迷惑）をかけていると感じる	1	2	3	4	5
2.	病気になったことで、家族以外の周囲の人に負担（迷惑）をかけていると感じる	1	2	3	4	5
3.	病気と診断されてから周囲に不必要に気を使われていると感じる	1	2	3	4	5
4.	（家族以外の）周囲の人から病気に対する偏見を感じる	1	2	3	4	5
5.	身体的なつらさがある時に、すぐに医療スタッフに相談できる	1	2	3	4	5
6.	心のつらさがある時に、すぐに医療スタッフに相談できる	1	2	3	4	5
7.	現在自分らしい日常生活を送れていると感じる	1	2	3	4	5

調査は以上です。ご協力ありがとうございました

見 本

ご自由にお書きください

ご協力ありがとうございました

2.都道府県別、母集団の数、調査票発送数、有効回答数

2.1 都道府県別調査参加施設

都道府県名	院内がん登録実施施設			調査参加施設		
	全施設	拠点	その他	全施設	拠点	その他
北海道	45	20	25	5	3	2
青森県	13	6	7	3	3	0
岩手県	11	10	1	3	3	0
宮城県	9	7	2	4	4	0
秋田県	12	6	6	4	3	1
山形県	8	6	2	3	3	0
福島県	10	9	1	3	3	0
茨城県	17	10	7	5	3	2
栃木県	15	7	8	3	3	0
群馬県	15	10	5	3	3	0
埼玉県	25	13	12	3	3	0
千葉県	26	14	12	4	3	1
東京都	60	28	32	8	5	3
神奈川県	29	18	11	3	3	0
新潟県	14	8	6	3	3	0
富山県	10	7	3	4	3	1
石川県	14	5	9	3	3	0
福井県	8	5	3	3	3	0
山梨県	6	4	2	3	3	0
長野県	12	8	4	6	3	3
岐阜県	10	7	3	3	3	0
静岡県	19	10	9	2	2	0
愛知県	26	17	9	4	3	1
三重県	14	4	10	4	3	1
滋賀県	13	6	7	3	3	0
京都府	21	8	13	4	4	0
大阪府	64	17	47	6	3	3
兵庫県	28	14	14	3	3	0
奈良県	12	5	7	1	1	0
和歌山県	9	6	3	4	4	0
鳥取県	10	5	5	3	3	0
島根県	11	5	6	3	3	0
岡山県	13	7	6	2	2	0
広島県	16	11	5	3	3	0
山口県	10	6	4	5	3	2
徳島県	7	4	3	2	2	0
香川県	5	5	0	3	3	0
愛媛県	14	7	7	3	3	0
高知県	5	3	2	3	3	0
福岡県	19	15	4	4	3	1
佐賀県	5	4	1	3	3	0
長崎県	8	6	2	3	3	0
熊本県	19	7	12	5	3	2
大分県	9	6	3	3	3	0
宮崎県	5	3	2	3	3	0
鹿児島県	22	9	13	4	3	1
沖縄県	18	3	15	4	3	1
計	771	401	370	166	141	25

2016 年症例の院内がん登録全国集計参加施設を基準としている。「拠点」は国立がん研究センター2 病院、都道府県/地域がん診療連携拠点病院、および群馬大学医学部附属病院、千葉県がんセンターを含む。「その他」は、地域がん診療病院やその他の院内がん登録実施施設で全国集計に参加した施設を含む。

2.2 都道府県別母集団分布

都道府県名	母集団				
	希少	若年	一般	長期	検証
北海道	1341	509	24721	6737	24721
青森県	293	122	6440	1926	6440
岩手県	357	131	6259	2474	6259
宮城県	526	219	8046	2743	8046
秋田県	273	117	5388	1841	5388
山形県	277	103	5236	1656	5236
福島県	410	163	6750	2499	6750
茨城県	480	216	10120	3026	10120
栃木県	441	244	8941	3089	8941
群馬県	322	176	6165	2214	6165
埼玉県	1031	365	19368	5462	19368
千葉県	993	332	15752	5165	15752
東京都	3735	2130	59423	15795	59423
神奈川県	1687	682	29185	7593	29185
新潟県	510	213	10149	3253	10149
富山県	268	104	5049	1882	5049
石川県	312	126	5769	1425	5769
福井県	170	99	3613	1310	3613
山梨県	128	52	2356	808	2356
長野県	284	100	3834	1202	3834
岐阜県	406	159	7005	2788	7005
静岡県	905	345	14981	4877	14981
愛知県	1557	682	26178	7794	26178
三重県	332	150	6816	1399	6816
滋賀県	309	145	5670	1535	5670
京都府	663	263	11490	3309	11490
大阪府	2366	926	42466	8424	42466
兵庫県	1259	375	19767	5219	19767
奈良県	300	110	6098	1881	6098
和歌山県	255	86	4899	1674	4899
鳥取県	187	61	3713	1142	3713
島根県	98	51	1930	834	1930
岡山県	499	228	8557	2980	8557
広島県	689	286	12822	3762	12822
山口県	296	87	4939	1364	4939
徳島県	225	72	3362	1163	3362
香川県	214	84	3769	1435	3769
愛媛県	201	110	5158	1687	5158
高知県	188	77	3021	1028	3021
福岡県	1149	472	15993	6046	15993
佐賀県	145	55	2285	868	2285
長崎県	334	98	5325	1895	5325
熊本県	462	175	7667	2166	7667
大分県	264	87	4277	1445	4277
宮崎県	235	68	2331	823	2331
鹿児島県	408	114	5519	1497	5519
沖縄県	245	78	2265	784	2265
計	28029	11647	480867	141919	480867

希少は、【A：希少がん患者】。若年は、【B：若年がん患者】。一般は、【C：一般がん患者】。長期は、【D：長期療養(Ⅲ,Ⅳ期)患者】。検証は、【E:診療情報検証患者】。母集団分布は、一般と検証で同一である。

2.3 都道府県別調査票発送数

都道府県名	発送数				
	希少	若年	一般	長期	検証
北海道	64	40	440	30	50
青森県	37	34	244	30	30
岩手県	43	30	242	30	30
宮城県	60	60	295	40	40
秋田県	45	25	355	30	45
山形県	45	45	225	30	30
福島県	38	36	237	31	33
茨城県	53	49	443	30	50
栃木県	45	45	225	30	30
群馬県	40	33	237	30	30
埼玉県	45	36	234	30	30
千葉県	46	41	323	30	45
東京都	105	103	662	50	80
神奈川県	45	45	225	30	30
新潟県	45	45	225	30	30
富山県	46	36	348	30	40
石川県	45	37	233	30	30
福井県	45	43	227	30	30
山梨県	35	32	248	30	30
長野県	75	49	536	30	60
岐阜県	45	43	222	30	30
静岡県	30	29	150	20	20
愛知県	60	53	317	30	40
三重県	46	43	336	30	40
滋賀県	42	36	237	30	30
京都府	60	56	304	40	40
大阪府	86	58	526	20	60
兵庫県	45	45	225	30	30
奈良県	15	15	75	10	10
和歌山県	38	30	308	30	36
鳥取県	35	29	247	30	30
島根県	45	25	245	30	30
岡山県	25	20	165	20	20
広島県	41	40	206	27	29
山口県	42	34	452	20	54
徳島県	30	30	150	20	20
香川県	45	45	225	30	30
愛媛県	33	29	199	23	25
高知県	36	33	246	30	30
福岡県	58	49	323	30	40
佐賀県	45	35	235	30	30
長崎県	33	19	263	30	30
熊本県	58	45	431	30	50
大分県	45	39	231	30	30
宮崎県	45	37	233	30	30
鹿児島県	49	41	339	30	40
沖縄県	48	46	302	30	44
計	2182	1868	13396	1371	1671

発送数は非がん患者を含めた数になっている。

2.4 都道府県別有効回答数

都道府県名	有効回答数				
	希少	若年	一般	長期	検証
北海道	28	17	172	12	21
青森県	18	17	117	6	12
岩手県	15	9	116	7	18
宮城県	20	23	141	10	23
秋田県	12	3	173	12	20
山形県	21	20	118	15	11
福島県	14	12	109	11	16
茨城県	17	18	188	6	16
栃木県	18	22	96	14	14
群馬県	15	16	108	10	15
埼玉県	19	18	107	6	12
千葉県	18	17	142	9	19
東京都	38	29	311	14	42
神奈川県	22	17	105	16	9
新潟県	21	24	125	11	17
富山県	23	15	180	9	18
石川県	30	17	127	12	16
福井県	22	16	117	10	14
山梨県	14	13	104	11	17
長野県	27	20	256	8	28
岐阜県	15	17	122	12	19
静岡県	12	7	70	6	11
愛知県	22	25	143	8	15
三重県	18	13	144	10	15
滋賀県	19	14	103	13	16
京都府	24	19	146	11	18
大阪府	30	21	219	5	29
兵庫県	14	9	114	9	9
奈良県	6	8	33	5	6
和歌山県	15	8	140	8	21
鳥取県	16	8	126	7	15
島根県	22	9	119	9	18
岡山県	14	8	83	8	8
広島県	19	11	93	8	19
山口県	13	15	201	4	24
徳島県	14	20	80	4	9
香川県	17	20	108	7	15
愛媛県	17	14	118	10	13
高知県	14	17	97	8	9
福岡県	19	23	139	7	19
佐賀県	13	14	94	5	10
長崎県	8	8	98	14	11
熊本県	18	21	179	3	23
大分県	8	16	106	12	17
宮崎県	18	16	101	6	14
鹿児島県	27	14	178	9	16
沖縄県	16	11	90	5	11
計	860	729	6156	422	768

有効回答数は非がん患者を含めた数になっている。なお、都道府県別の詳細な結果は URL よりアクセスください。https://www.ncc.go.jp/jp/cis/divisions/health_s/project/survey/index.html

3. 調査結果

3.1 全体回答分布（がん患者） がんと診断されたことが「ある」と回答した患者の分布

問1で調査に参加することを同意したもののうち、「問5. がんと診断されたことがありますか」
において「ある」と回答した人の回答分布（問2～4,6～36）

問2　記入者はどなたですか（a-c のうち１つをお選びください）

	粗解析値		補正値			
	回答数	%	代表数	%	95% 信頼区間	
1 本人	5583	78.9%	384311	78.4%	76.7%	80.0%
2 家族	1449	20.5%	102378	20.9%	19.2%	22.7%
3 その他	13	0.2%	970	0.2%	0.1%	0.4%
無回答	35	0.5%	2520	0.5%	0.3%	0.8%
合計	7080	100.0%	490178	100.0%		

問2b　家族が回答される理由をお答えください（○は１つ）
（対象：問２で「家族」と回答した人のうち）

	粗解析値		補正値			
	回答数	%	代表数	%	95% 信頼区間	
1 本人の体調がよくないため	147	10.1%	10753	10.5%	8.6%	12.7%
2 体調不良ではないが、高齢であるため	254	17.5%	18520	18.1%	15.5%	21.0%
3 亡くなっているため	943	65.1%	66613	65.1%	61.3%	68.7%
4 その他	83	5.7%	5274	5.2%	3.7%	7.1%
無回答	22	1.5%	1219	1.2%	0.7%	2.1%
合計	1449	100.0%	102378	100.0%		

問3　患者さんの性別をお答えください（○は１つ）

	粗解析値		補正値			
	回答数	%	代表数	%	95% 信頼区間	
1 男性	3688	52.1%	261120	53.3%	50.8%	55.8%
2 女性	3368	47.6%	226455	46.2%	43.7%	48.7%
無回答	24	0.3%	2602	0.5%	0.3%	0.9%
合計	7080	100%	490178	100.0%		

【問６～３５は、がんと診断されたことがある方について伺います。
回答者が患者さんご本人でない場合も、わかる範囲で患者さんについてお答えください。
（対象：問5で「ある」と回答した人のうち）】

問6　がんと診断されてからこれまで受けたがんの治療についてお答えください（a もしくはb をお選びください）（２種類以上のがんについて治療された場合には、直近のものについてお答えください）

	粗解析値		補正値			
	回答数	%	代表数	%	95% 信頼区間	
1 治療した	6873	97.1%	476008	97.1%	96.5%	97.6%
2 治療しなかった	166	2.3%	11788	2.4%	1.9%	3.0%
無回答	41	0.6%	2381	0.5%	0.3%	0.7%
合計	7080	100%	490178	100.0%		

問6a　当てはまる治療すべてに○を付けてください
（対象：問６で「治療した」と回答した人のうち）

	粗解析値		補正値			
	回答数	%	代表数	%	95% 信頼区間	
1 手術	4913	71.5%	335318	70.4%	68.5%	72.3%
2 内視鏡治療	1036	15.1%	83738	17.6%	16.0%	19.3%
3 化学療法（分子標的薬／免疫療法含む）	2248	32.7%	153153	32.2%	30.4%	34.0%
4 ホルモン療法	893	13.0%	62533	13.1%	11.3%	15.2%
5 放射線療法	1764	25.7%	118660	24.9%	23.1%	26.8%
6 緩和ケア	403	5.9%	29669	6.2%	5.3%	7.3%
7 その他	153	2.2%	9781	2.1%	1.6%	2.7%
無回答	82	1.2%	5799	1.2%	0.9%	1.7%

*複数回答設問

問7　患者さんの現在のがん治療についてお答えください。(a-e のうち１つをお選びください)
（２種類以上のがんについて治療された場合には、直近のものについてお答えください）

	粗解析値		補正値			
	回答数	%	代表数	%	95% 信頼区間	
1 治療が終了し、通院も終了している	549	7.8%	39773	8.1%	7.2%	9.2%
2 治療を終了したが、経過観察のため通院している	3952	55.8%	271643	55.4%	53.5%	57.3%
3 治療中	1429	20.2%	97780	19.9%	18.1%	21.9%
4 治療していない	65	0.9%	4299	0.9%	0.6%	1.2%
5 その他	951	13.4%	67072	13.7%	12.5%	15.0%
無回答	134	1.9%	9611	2.0%	1.5%	2.5%
合計	7080	100%	490178	100.0%		

問7c　当てはまる治療すべてに○を付けてください
（対象：問７で「治療中」と回答した人のうち）

	粗解析値		補正値			
	回答数	%	代表数	%	95% 信頼区間	
1 手術	178	12.5%	12098	12.4%	10.0%	15.2%
2 内視鏡治療	67	4.7%	5108	5.2%	3.8%	7.1%
3 化学療法（分子標的薬／免疫療法含む）	526	36.8%	38375	39.2%	34.3%	44.4%
4 ホルモン療法	675	47.2%	44507	45.5%	40.4%	50.7%
5 放射線療法	80	5.6%	5237	5.4%	3.6%	8.0%
6 緩和ケア	57	4.0%	3871	4.0%	2.7%	5.7%
7 その他	123	8.6%	6556	6.7%	5.2%	8.5%
無回答	1	0.1%	24	0.0%	0.0%	0.2%

*複数回答設問

問8　最近5年間で診断されたがんの種類（原発巣）をお答え下さい。（２種類以上の場合は、当てはまるものすべてに○をつけた上で、直近のものに◎をつけてください（再発も含む））

	粗解析値		補正値			
	回答数	%	代表数	%	95% 信頼区間	
1 乳がん	959	13.5%	67321	13.7%	11.6%	16.2%
2 大腸（結腸・直腸）がん	1023	14.4%	83948	17.1%	15.5%	18.9%
3 胃がん	986	13.9%	79742	16.3%	15.0%	17.7%
4 肺がん	871	12.3%	65568	13.4%	11.9%	15.0%
5 肝臓がん	289	4.1%	23112	4.7%	4.0%	5.6%
6 前立腺がん	737	10.4%	53899	11.0%	9.6%	12.5%
7 子宮がん（頸がん・体がん）	414	5.8%	22703	4.6%	3.8%	5.6%
8 卵巣がん	151	2.1%	9683	2.0%	1.5%	2.5%
9 食道がん	227	3.2%	17953	3.7%	2.7%	4.9%
10 すい臓がん	177	2.5%	12904	2.6%	2.1%	3.3%
11 口腔・咽頭・喉頭がん	382	5.4%	18367	3.7%	3.2%	4.4%
12 甲状腺がん	205	2.9%	9903	2.0%	1.6%	2.5%
13 悪性リンパ腫・白血病	515	7.3%	32994	6.7%	5.5%	8.2%
14 骨・軟部肉腫	100	1.4%	5021	1.0%	0.7%	1.4%
15 脳腫瘍	102	1.4%	4910	1.0%	0.7%	1.4%
16 膀胱がん	178	2.5%	13755	2.8%	2.2%	3.6%
17 精巣がん	50	0.7%	1459	0.3%	0.2%	0.5%
18 原発不明がん	40	0.6%	3332	0.7%	0.5%	1.0%
19 その他	645	9.1%	38346	7.8%	6.9%	8.8%
無回答	147	2.1%	9731	2.0%	1.6%	2.4%

*複数回答設問

問9　診断された時のがんの進行度（ステージ）をお答えください。不確定であった場合でも、最も近いものをお答えください。なお、複数回がんと診断されたことがある場合は、直近に診断されたものについてお答え下さい（○は1 つ）

	粗解析値		補正値			
	回答数	%	代表数	%	95% 信頼区間	
1 0期	381	5.4%	28713	5.9%	4.9%	7.0%
2 1期	1960	27.7%	138653	28.3%	26.9%	29.7%
3 2期	1181	16.7%	83839	17.1%	15.9%	18.3%
4 3期	899	12.7%	66229	13.5%	12.1%	15.1%
5 4期	1099	15.5%	74347	15.2%	13.7%	16.7%
6 わからない	1339	18.9%	84015	17.1%	15.8%	18.6%
無回答	221	3.1%	14382	2.9%	2.4%	3.6%
合計	7080	100%	490178	100.0%		

問10　なんらかの症状や検診で異常があって初めて病院・診療所を受診した日から、医師からがんと説明(確定診断）されるまで、おおよそどのくらいの時間がかかりましたか（○は１つ）

		粗解析値		補正値			
		回答数	%	代表数	%	95% 信頼区間	
1	2週間未満	2767	39.1%	196832	40.2%	38.2%	42.1%
2	2週間以上1か月未満	1899	26.8%	132084	26.9%	25.4%	28.6%
3	1か月以上3か月未満	1124	15.9%	72615	14.8%	13.7%	16.0%
4	3か月以上6か月未満	363	5.1%	25498	5.2%	4.5%	6.0%
5	6か月以上	490	6.9%	33014	6.7%	5.9%	7.7%
6	わからない	223	3.1%	16221	3.3%	2.6%	4.2%
	無回答	214	3.0%	13913	2.8%	2.4%	3.4%
	合計	7080	100%	490178	100.0%		

問11　医師からがんと説明（確定診断）されてから、最初の治療が始まるまで、おおよそどのくらいの時間がかかりましたか（○は１つ）

		粗解析値		補正値			
		回答数	%	代表数	%	95% 信頼区間	
1	診断される前に治療が開始された	187	2.6%	12018	2.5%	2.0%	3.0%
2	2週間未満	1967	27.8%	141304	28.8%	26.9%	30.8%
3	2週間以上1か月未満	2162	30.5%	150618	30.7%	29.1%	32.4%
4	1か月以上3か月未満	1824	25.8%	125066	25.5%	23.8%	27.3%
5	3か月以上6か月未満	316	4.5%	20491	4.2%	3.5%	4.9%
6	6か月以上	125	1.8%	7451	1.5%	1.2%	1.9%
7	治療なし	165	2.3%	11833	2.4%	1.8%	3.1%
8	わからない	154	2.2%	8947	1.8%	1.5%	2.3%
	無回答	180	2.5%	12450	2.5%	2.0%	3.1%
	合計	7080	100%	490178	100.0%		

問12　がんと診断されてから治療を始める前の間に、病気のことや療養生活に関して誰かに相談することができましたか(a-c のうちお一つをお選び下さい）（対象：問11で「a.診断される前に治療が開始されていた」、もしくは、「g.治療なし」と回答した人は除外）

		粗解析値		補正値			
		回答数	%	代表数	%	95% 信頼区間	
1	相談を必要としなかった	1145	17.0%	90814	19.5%	18.1%	20.9%
2	相談が必要だったが、できなかった	272	4.0%	16717	3.6%	3.0%	4.2%
3	相談できた	5128	76.2%	347102	74.4%	72.8%	76.0%
	無回答	183	2.7%	11694	2.5%	2.0%	3.2%
	合計	6728	100%	466327	100.0%		

問12ｃ　誰に相談しましたか（相談した人すべてに○を付けてください）
（対象：問12で「相談できた」と回答した人のうち）

		粗解析値		補正値			
		回答数	%	代表数	%	95% 信頼区間	
1	主治医	3344	65.2%	231537	66.7%	64.1%	69.2%
2	看護師	602	11.7%	34192	9.9%	8.6%	11.3%
3	医師、看護師以外の医療スタッフ	367	7.2%	25720	7.4%	6.4%	8.5%
4	がん相談支援センターの担当者	237	4.6%	13371	3.9%	3.1%	4.7%
5	自分の家族	3638	70.9%	241632	69.6%	67.7%	71.5%
6	友人	726	14.2%	45743	13.2%	11.2%	15.4%
7	他のがん患者（患者団体を含む）	148	2.9%	10260	3.0%	2.3%	3.8%
8	インターネットの相談（質問）サイト	113	2.2%	6366	1.8%	1.3%	2.5%
9	その他	87	1.7%	5106	1.5%	1.0%	2.2%
	無回答	8	0.2%	807	0.2%	0.1%	0.6%

*複数回答設問

問13　がんの治療が始まる前に、担当医からセカンドオピニオンについて話がありましたか
（a もしくはb をお選び下さい）
（対象：問11で「a.診断される前に治療が開始されていた」、もしくは、「g.治療なし」と回答した人は除外）

		粗解析値		補正値			
		回答数	%	代表数	%	95% 信頼区間	
1	話があった	2239	33.3%	155675	33.4%	31.6%	35.2%
2	話はなかった	4164	61.9%	289885	62.2%	60.1%	64.1%
	無回答	325	4.8%	20767	4.5%	3.8%	5.2%
	合計	6728	100%	466327	100.0%		

問13ｂ　その後、どのようにされましたか（○は１つ）
（対象：問13で「話がなかった」と回答した人のうち）

		粗解析値		補正値			
		回答数	%	代表数	%	95% 信頼区間	
1	特に何もしなかった	3344	80.3%	234430	80.9%	79.2%	82.4%
2	自分や家族からセカンドオピニオンについて尋ねた	363	8.7%	23570	8.1%	7.1%	9.2%
	無回答	457	11.0%	31886	11.0%	9.9%	12.2%
	合計	4164	100%	289885	100.0%		

問14　実際にセカンドオピニオンを受けましたか（○は１つ）
（対象：問11で「a.診断される前に治療が開始されていた」、もしくは、「g.治療なし」と回答した人は除外）

		粗解析値		補正値			
		回答数	%	代表数	%	95% 信頼区間	
1	受けた	1288	19.1%	83152	17.8%	16.6%	19.1%
2	受けなかった	4840	71.9%	343091	73.6%	72.0%	75.1%
3	わからない	232	3.4%	14859	3.2%	2.6%	3.9%
	無回答	368	5.5%	25225	5.4%	4.6%	6.3%
	合計	6728	100%	466327	100.0%		

問15　以下の文章を読んで、その内容が患者さんにどの程度当てはまるかを考え、お答えください
（対象：問11で「a.診断される前に治療が開始されていた」、もしくは、「g.治療なし」と回答した人は除外）

問15-1　「がん治療」を決めるまでの間に、医療スタッフから治療に関する十分な情報を得ることができた

		粗解析値		補正値			
		回答数	%	代表数	%	95% 信頼区間	
1	そう思わない	291	4.3%	19340	4.1%	3.4%	5.0%
2	どちらともいえない	489	7.3%	30428	6.5%	5.6%	7.5%
3	ややそう思う	893	13.3%	59891	12.8%	11.7%	14.1%
4	ある程度そう思う	2881	42.8%	202235	43.4%	41.8%	44.9%
5	とてもそう思う	1766	26.2%	126505	27.1%	25.0%	29.4%
	無回答	408	6.1%	27929	6.0%	5.3%	6.8%
	合計	6728	100%	466327	100.0%		

問15-2　がんの診断から治療開始までの状況を総合的に振り返って、納得いく治療を選択することができた

		粗解析値		補正値			
		回答数	%	代表数	%	95% 信頼区間	
1	そう思わない	202	3.0%	15198	3.3%	2.7%	3.9%
2	どちらともいえない	418	6.2%	25349	5.4%	4.7%	6.3%
3	ややそう思う	747	11.1%	50954	10.9%	10.0%	11.9%
4	ある程度そう思う	2421	36.0%	170701	36.6%	34.3%	39.0%
5	とてもそう思う	2469	36.7%	173831	37.3%	34.6%	40.0%
	無回答	471	7.0%	30292	6.5%	5.6%	7.5%
	合計	6728	100%	466327	100.0%		

問16　最初のがん治療が開始される前に、医師からその治療による不妊の影響について説明を受けましたか。なお、この質問は説明を必要としていなかった方も含め、全員お答えください（a-cのうち１つをお選びください）
（対象：問11で「g.治療なし」と回答した人は除外）

		粗解析値		補正値			
		回答数	%	代表数	%	95% 信頼区間	
1	説明はされていない	4837	69.9%	353351	73.9%	71.7%	76.0%
2	説明があった	942	13.6%	46058	9.6%	8.5%	10.9%
3	わからない	491	7.1%	33212	6.9%	5.9%	8.1%
	無回答	645	9.3%	45724	9.6%	8.5%	10.7%
	合計	6915	100%	478345	100.0%		

問16-a　説明を必要としていましたか
（対象：問16で「a.説明はされていない」と回答した人のうち）

		粗解析値		補正値			
		回答数	%	代表数	%	95% 信頼区間	
1	必要としていた	287	5.9%	17637	5.0%	4.3%	5.8%
2	必要としていなかった	4270	88.3%	316141	89.5%	88.2%	90.6%
	無回答	280	5.8%	19574	5.5%	4.7%	6.5%
	合計	4837	100%	353351	100.0%		

問16-b　それはどのような説明でしたか
（対象：問16で「b.説明があった」と回答した人のうち）

		粗解析値		補正値			
		回答数	%	代表数	%	95% 信頼区間	
1	不妊の影響はない、という説明を受けた	114	12.1%	5671	12.3%	9.1%	16.4%
2	不妊の影響があり、具体的な予防・温存の方法まで説明があった	350	37.2%	13195	28.6%	24.0%	33.8%
3	不妊の影響があるが、予防・温存の方法は存在しないと説明があった	93	9.9%	5102	11.1%	8.1%	14.9%
4	不妊の影響がある、という説明はあったが予防・温存の具体的方法までは説明がなかった	207	22.0%	10718	23.3%	19.0%	28.1%
5	わからない	124	13.2%	7990	17.3%	13.0%	22.8%
	無回答	54	5.7%	3383	7.3%	5.4%	9.9%
	合計	942	100%	46058	100.0%		

問17　不妊の影響に対し、実際に予防・温存（精子や卵子の保存や、治療方法や薬の変更を含む）のための処置を行いましたか(○は１つ)
（対象：問11で「g.治療なし」と回答した人は除外）

		粗解析値		補正値			
		回答数	%	代表数	%	95% 信頼区間	
1	行った	105	1.5%	4025	0.8%	0.6%	1.2%
2	行わなかった	4455	64.4%	305193	63.8%	61.9%	65.7%
3	わからない	712	10.3%	51645	10.8%	9.8%	11.8%
	無回答	1643	23.8%	117482	24.6%	23.0%	26.2%
	合計	6915	100%	478345	100.0%		

問18　治療費用の負担が原因で、がんの治療を変更・断念したことがありますか（○は１つ）

		粗解析値		補正値			
		回答数	%	代表数	%	95% 信頼区間	
1	ない	6597	93.2%	457743	93.4%	92.3%	94.3%
2	ある	376	5.3%	23763	4.8%	4.1%	5.8%
	無回答	107	1.5%	8672	1.8%	1.4%	2.3%
	合計	7080	100%	490178	100.0%		

問18-b　治療費用負担の問題がなければ受けたであろう治療は以下のどれでしたか（○は１つ）
（対象：問18で「ある」と回答した人のうち）

		粗解析値		補正値			
		回答数	%	代表数	%	95% 信頼区間	
1	保険診療範囲外の治療（先進医療を含む）	116	30.9%	6194	26.1%	20.7%	32.2%
2	保険診療範囲内での治療	199	52.9%	13838	58.2%	49.8%	66.2%
3	わからない	53	14.1%	3380	14.2%	9.1%	21.5%
	無回答	8	2.1%	350	1.5%	0.5%	4.7%
	合計	376	100%	23763	100.0%		

問19　病院で医療を受けるために必要な金銭的負担が原因で、次に挙げたようなことがありましたか
（当てはまるものすべてに○）

		粗解析値		補正値			
		回答数	%	代表数	%	95% 信頼区間	
1	日常生活における食費、医療費を削った	659	9.3%	37065	7.6%	6.7%	8.5%
2	受診の間隔を延ばしたり、受診を一時的に見送った	84	1.2%	4854	1.0%	0.7%	1.4%
3	主治医に処方薬や治療法を安価なものに変更してもらった	188	2.7%	11477	2.3%	1.8%	3.0%
4	治療頻度や治療内容（薬など）を主治医に相談せず自分で減らした	34	0.5%	1536	0.3%	0.2%	0.6%
5	長期に貯蓄していた貯金を切り崩した	1390	19.6%	92196	18.8%	17.4%	20.3%
6	収入を増やすため、家族が仕事を増やした、あるいは働くようになった	155	2.2%	8547	1.7%	1.3%	2.3%
7	親戚や他人から金銭的援助を受けた（借金を含む）	310	4.4%	16519	3.4%	2.9%	4.0%
8	車、家、土地などを手放した、あるいは引っ越した	50	0.7%	3638	0.7%	0.5%	1.2%
9	家族の進学先を変更した（進学をやめた/転校した）	10	0.1%	399	0.1%	0.0%	0.2%
10	その他	42	0.6%	2399	0.5%	0.3%	0.8%
11	上記のようなことはなかった	4746	67.0%	338001	69.0%	66.9%	70.9%
12	わからない	76	1.1%	5137	1.0%	0.7%	1.5%
	無回答	316	4.5%	22934	4.7%	4.0%	5.4%

*複数回答設問

問20　以下の文章を読んで、その内容が患者さんにどの程度当てはまるかを考え、お答えください（○は１つ）。なお、治療を受けられなかった方（問11でgと回答された方）は、この問は飛ばして次へお進みください。
（対象：問11で「g.治療なし」と回答した人は除外した）

問20-1　治療スケジュールの見通しに関する情報を十分得ることができた

		粗解析値		補正値			
		回答数	%	代表数	%	95% 信頼区間	
1	そう思わない	204	3.0%	13328	2.8%	2.2%	3.6%
2	どちらともいえない	446	6.4%	27925	5.8%	4.9%	6.9%
3	ややそう思う	983	14.2%	65478	13.7%	12.5%	15.0%
4	ある程度そう思う	2,664	38.5%	186640	39.0%	37.2%	40.9%
5	とてもそう思う	1,925	27.8%	134645	28.1%	25.9%	30.5%
	無回答	693	10.0%	50328	10.5%	9.4%	11.7%
	合計	6915	100%	478345	100.0%		

問20-2　治療による副作用の予測などに関して見通しを持てた

		粗解析値		補正値			
		回答数	%	代表数	%	95% 信頼区間	
1	そう思わない	385	5.6%	26923	5.6%	4.7%	6.8%
2	どちらともいえない	656	9.5%	44500	9.3%	8.4%	10.3%
3	ややそう思う	1,291	18.7%	87860	18.4%	17.0%	19.9%
4	ある程度そう思う	2,504	36.2%	175649	36.7%	34.9%	38.6%
5	とてもそう思う	1,247	18.0%	83826	17.5%	15.6%	19.6%
	無回答	832	12.0%	59587	12.5%	11.4%	13.6%
	合計	6915	100.0%	478345	100.0%		

問20-3　がん治療を進める上で、医療スタッフと十分な対話ができた

		粗解析値		補正値			
		回答数	%	代表数	%	95% 信頼区間	
1	そう思わない	268	3.9%	17165	3.6%	2.9%	4.4%
2	どちらともいえない	569	8.2%	36078	7.5%	6.7%	8.5%
3	ややそう思う	1,235	17.9%	84908	17.8%	16.3%	19.3%
4	ある程度そう思う	2,350	34.0%	165700	34.6%	32.9%	36.4%
5	とてもそう思う	1,765	25.5%	121691	25.4%	23.2%	27.8%
	無回答	728	10.5%	52803	11.0%	9.9%	12.3%
	合計	6915	100.0%	478345	100.0%		

問20-4　医療スタッフは、あなた（患者さん）の言葉に耳を傾け、理解しようとしてくれていた

		粗解析値		補正値			
		回答数	%	代表数	%	95% 信頼区間	
1	そう思わない	197	2.8%	12862	2.7%	2.2%	3.3%
2	どちらともいえない	442	6.4%	29719	6.2%	5.5%	7.1%
3	ややそう思う	1,122	16.2%	76675	16.0%	14.3%	17.9%
4	ある程度そう思う	2,288	33.1%	160606	33.6%	32.1%	35.1%
5	とてもそう思う	2,122	30.7%	144507	30.2%	27.6%	32.9%
	無回答	744	10.8%	53976	11.3%	10.2%	12.4%
	合計	6915	100.0%	478345	100.0%		

問20-5　治療におけるあなた（患者さん）の希望は尊重された

		粗解析値		補正値			
		回答数	%	代表数	%	95% 信頼区間	
1	そう思わない	138	2.0%	8904	1.9%	1.3%	2.6%
2	どちらともいえない	440	6.4%	27384	5.7%	4.9%	6.7%
3	ややそう思う	1,053	15.2%	74557	15.6%	14.4%	16.8%
4	ある程度そう思う	2,374	34.3%	168457	35.2%	33.3%	37.1%
5	とてもそう思う	2,161	31.3%	145345	30.4%	27.6%	33.3%
	無回答	749	10.8%	53699	11.2%	10.2%	12.4%
	合計	6915	100.0%	478345	100.0%		

問20-6　つらい症状にはすみやかに対応してくれた

		粗解析値		補正値			
		回答数	%	代表数	%	95% 信頼区間	
1	そう思わない	156	2.3%	10704	2.2%	1.8%	2.7%
2	どちらともいえない	400	5.8%	26611	5.6%	4.9%	6.4%
3	ややそう思う	988	14.3%	67811	14.2%	12.8%	15.7%
4	ある程度そう思う	2,212	32.0%	159693	33.4%	31.9%	34.9%
5	とてもそう思う	2,353	34.0%	155322	32.5%	30.3%	34.7%
	無回答	806	11.7%	58204	12.2%	10.9%	13.5%
	合計	6915	100.0%	478345	100.0%		

問20-7　あなた(患者さん)のことに関して治療に関係する医療スタッフ間で十分に情報が共有されていた

		粗解析値		補正値			
		回答数	%	代表数	%	95% 信頼区間	
1	そう思わない	211	3.1%	15278	3.2%	2.6%	3.9%
2	どちらともいえない	555	8.0%	35234	7.4%	6.4%	8.4%
3	ややそう思う	1,175	17.0%	79738	16.7%	14.9%	18.6%
4	ある程度そう思う	2,394	34.6%	168086	35.1%	33.6%	36.7%
5	とてもそう思う	1,790	25.9%	122155	25.5%	23.0%	28.2%
	無回答	790	11.4%	57855	12.1%	11.0%	13.3%
	合計	6915	100.0%	478345	100.0%		

問20-8　あなた（患者さん）のがんに関して専門的な医療を受けられた

		粗解析値		補正値			
		回答数	%	代表数	%	95% 信頼区間	
1	そう思わない	115	1.7%	8595	1.8%	1.3%	2.5%
2	どちらともいえない	354	5.1%	22915	4.8%	4.0%	5.7%
3	ややそう思う	860	12.4%	59024	12.3%	11.3%	13.5%
4	ある程度そう思う	2,303	33.3%	159652	33.4%	31.2%	35.6%
5	とてもそう思う	2,536	36.7%	175045	36.6%	33.7%	39.6%
	無回答	747	10.8%	53115	11.1%	10.1%	12.2%
	合計	6915	100.0%	478345	100.0%		

問20-9　主治医以外にも相談しやすい医療スタッフがいた

		粗解析値		補正値			
		回答数	%	代表数	%	95% 信頼区間	
1	そう思わない	790	11.4%	56732	11.9%	10.8%	13.0%
2	どちらともいえない	1,061	15.3%	74220	15.5%	14.0%	17.1%
3	ややそう思う	1,134	16.4%	81653	17.1%	15.4%	18.8%
4	ある程度そう思う	1,755	25.4%	116542	24.4%	23.1%	25.7%
5	とてもそう思う	1,324	19.1%	86556	18.1%	16.2%	20.2%
	無回答	851	12.3%	62641	13.1%	12.0%	14.3%
	合計	6915	100.0%	478345	100.0%		

問20-10　これまで受けた治療に納得している

		粗解析値		補正値			
		回答数	%	代表数	%	95% 信頼区間	
1	そう思わない	178	2.6%	12436	2.6%	2.0%	3.4%
2	どちらともいえない	379	5.5%	24798	5.2%	4.3%	6.2%
3	ややそう思う	882	12.8%	61161	12.8%	11.6%	14.0%
4	ある程度そう思う	2,159	31.2%	147850	30.9%	29.4%	32.4%
5	とてもそう思う	2,696	39.0%	186407	39.0%	36.6%	41.4%
	無回答	621	9.0%	45694	9.6%	8.6%	10.6%
	合計	6915	100.0%	478345	100.0%		

がんの治療中に、入院したことがありますか？（○は１つ）

		粗解析値		補正値			
		回答数	%	代表数	%	95% 信頼区間	
1	なし	1,693	24.5%	124172	26.0%	24.4%	27.5%
2	あり	4,863	70.3%	327378	68.4%	66.8%	70.1%
	無回答	359	5.2%	26795	5.6%	4.9%	6.4%
	合計	6915	100.0%	478345	100.0%		

問20-11 最初の治療を受けて退院するまでに、生活上の留意点について（食事や注意すべき症状など）医療スタッフから十分な情報を得ることができた（がん治療が始まってから今までの間に入院したことがある人のみ回答）
（対象：上記問で入院したことが「ある」と回答した人のうち）

		粗解析値		補正値			
		回答数	%	代表数	%	95% 信頼区間	
1	そう思わない	159	3.3%	10505	3.2%	2.6%	4.0%
2	どちらともいえない	309	6.4%	21613	6.6%	5.7%	7.6%
3	ややそう思う	898	18.5%	60476	18.5%	16.5%	20.6%
4	ある程度そう思う	1,835	37.7%	121252	37.0%	35.0%	39.2%
5	とてもそう思う	1,571	32.3%	106800	32.6%	29.7%	35.7%
	無回答	91	1.9%	6731	2.1%	1.5%	2.8%
	合計	4863	100.0%	327378	100.0%		

問20 がん治療が始まってから今までの間に転院した(医療機関を移った)ことがありますか(○は１つ)

		粗解析値		補正値			
		回答数	%	代表数	%	95% 信頼区間	
1	なし	5,442	78.7%	375307	78.5%	76.9%	79.9%
2	あり	1,096	15.8%	75117	15.7%	14.4%	17.1%
	無回答	377	5.5%	27921	5.8%	5.1%	6.7%
	合計	6915	100.0%	478345	100.0%		

問20-12 紹介先の医療機関を支障なく受診できた（がん治療が始まってから今までの間に転院したことがある人のみ回答）
（対象：上記問で転院したことが「ある」と回答した人のうち）

		粗解析値		補正値			
		回答数	%	代表数	%	95% 信頼区間	
1	そう思わない	37	3.4%	2638	3.5%	1.9%	6.4%
2	どちらともいえない	30	2.7%	2116	2.8%	1.5%	5.1%
3	ややそう思う	128	11.7%	7843	10.4%	8.2%	13.1%
4	ある程度そう思う	297	27.1%	19804	26.4%	22.6%	30.5%
5	とてもそう思う	555	50.6%	39668	52.8%	48.6%	57.0%
	無回答	49	4.5%	3048	4.1%	2.7%	6.1%
	合計	1096	100.0%	75117	100.0%		

問20-13 希望通りの医療機関に転院することができた（がん治療が始まってから今までの間に転院したことがある人のみ回答）
（対象：上記問で転院したことが「ある」と回答した人のうち）

		粗解析値		補正値			
		回答数	%	代表数	%	95% 信頼区間	
1	そう思わない	56	5.1%	3638	4.8%	3.3%	7.0%
2	どちらともいえない	61	5.6%	4113	5.5%	3.9%	7.6%
3	ややそう思う	98	8.9%	6405	8.5%	6.3%	11.5%
4	ある程度そう思う	281	25.6%	19316	25.7%	22.0%	29.8%
5	とてもそう思う	514	46.9%	34503	45.9%	41.8%	50.1%
	無回答	86	7.8%	7142	9.5%	6.7%	13.4%
	合計	1096	100.0%	75117	100.0%		

問21 がんの治療・あるいは治療後で受診した時には毎回、痛みの有無について聞かれましたか（○は1つ）

		粗解析値		補正値			
		回答数	%	代表数	%	95% 信頼区間	
1	聞かれた	4,503	63.6%	305040	62.2%	60.7%	63.7%
2	聞かれなかった	1,522	21.5%	111821	22.8%	21.3%	24.4%
3	わからない	734	10.4%	50131	10.2%	9.4%	11.1%
	無回答	321	4.5%	23185	4.7%	4.1%	5.4%
	合計	7,080	100.0%	490178	100.0%		

問22　がん治療による外見の変化(脱毛や皮膚障害などを含む)に関する悩みを誰かに相談できましたか（○は1つ）

		粗解析値		補正値			
		回答数	%	代表数	%		
1	相談を必要としなかった	3,691	52.1%	266182	54.3%	52.7%	55.9%
2	相談が必要かわからなかった	453	6.4%	30212	6.2%	5.4%	7.1%
3	相談が必要だったが、できなかった	213	3.0%	13390	2.7%	2.1%	3.6%
4	相談できた	2,038	28.8%	132274	27.0%	25.3%	28.8%
5	わからない	359	5.1%	25743	5.3%	4.4%	6.2%
	無回答	326	4.6%	22376	4.6%	3.8%	5.5%
	合計	7,080	100.0%	490178	100.0%		

問23　今回のがんの診断・治療全般について総合的に0-10 で評価すると何点ですか？
０点が考えられる最低の医療、10 点が考えられる最高の医療とします（数字１つに○）

		粗解析値		補正値			
		回答数	%	代表数	%	95% 信頼区間	
1	0	43	0.6%	3651	0.7%	0.4%	1.3%
2	1	49	0.7%	4274	0.9%	0.7%	1.1%
3	2	70	1.0%	6454	1.3%	1.0%	1.7%
4	3	132	1.9%	9249	1.9%	1.4%	2.5%
5	4	122	1.7%	8411	1.7%	1.3%	2.3%
6	5	552	7.8%	33909	6.9%	6.1%	7.8%
7	6	312	4.4%	19992	4.1%	3.6%	4.6%
8	7	746	10.5%	50572	10.3%	9.2%	11.6%
9	8	1,719	24.3%	122045	24.9%	23.3%	26.6%
10	9	1,202	17.0%	81897	16.7%	15.4%	18.1%
11	10	1,821	25.7%	126671	25.8%	24.0%	27.8%
	無回答	312	4.4%	23054	4.7%	3.9%	5.7%
	合計	7080	100.0%	490178	100.0%		

問24　患者さんは、がんと診断された時、収入のある仕事をしていましたか（a もしくはb をお選び下さい）

		粗解析値		補正値			
		回答数	%	代表数	%	95% 信頼区間	
1	はい	3,389	47.9%	213503	43.6%	40.9%	46.3%
2	いいえ	3,587	50.7%	269344	54.9%	52.4%	57.4%
	無回答	104	1.5%	7331	1.5%	1.1%	2.0%
	合計	7,080	100.0%	490178	100.0%		

問24a　お仕事における就業形態についてお答えください（○は１つ）
（対象：問24で「はい」と回答した人のうち）

		粗解析値		補正値			
		回答数	%	代表数	%	95% 信頼区間	
1	正社員	1,271	37.5%	72195	33.8%	31.6%	36.2%
2	個人事業主	628	18.5%	41835	19.6%	18.0%	21.3%
3	契約職員・委託職員	372	11.0%	23618	11.1%	9.6%	12.8%
4	パート・アルバイト	840	24.8%	56935	26.7%	23.9%	29.6%
5	派遣職員	63	1.9%	4616	2.2%	1.3%	3.7%
6	その他	177	5.2%	12060	5.6%	4.4%	7.3%
	無回答	38	1.1%	2243	1.1%	0.6%	1.9%
	合計	3,389	100.0%	213503	100.0%		

【問２５～２９は、がんと診断されたときに、収入のある仕事をしていた方に伺います
（対象：問24で「はい」と回答した人のうち）】

問25　その時働いていた職場や仕事上の関係者にがんと診断されたことを話しましたか
（a-c のうち１つをお選びください）

		粗解析値		補正値			
		回答数	%	代表数	%	95% 信頼区間	
1	話した	2,670	78.8%	164919	77.2%	74.5%	79.8%
2	話さなかった	562	16.6%	38723	18.1%	16.2%	20.2%
3	わからない	38	1.1%	2882	1.4%	0.8%	2.3%
	無回答	119	3.5%	6978	3.3%	2.4%	4.4%
	合計	3,389	100.0%	213503	100.0%		

問25a　がんと診断されたことを誰かに話しましたか（あてはまるものすべてに○）
（対象：問25で「話した」と回答した人のうち）

		粗解析値		補正値			
		回答数	%	代表数	%	95% 信頼区間	
1	所属長・上司	2206	82.6%	132632	80.4%	77.4%	83.1%
2	同僚	1484	55.6%	88027	53.4%	50.7%	56.0%
3	部下	486	18.2%	29896	18.1%	15.4%	21.2%
4	人事労務担当	347	13.0%	19578	11.9%	10.0%	14.0%
5	会社の医療スタッフ	96	3.6%	5074	3.1%	2.3%	4.1%
6	労働組合	45	1.7%	2610	1.6%	1.0%	2.5%
7	勤務先相談窓口	27	1.0%	1905	1.2%	0.6%	2.2%
8	その他	91	3.4%	8370	5.1%	3.6%	7.0%
	無回答	26	1.0%	1352	0.8%	0.4%	1.6%

*複数回答設問

問26　以下の文章を読んで、その内容が患者さんにどの程度当てはまるかを考え、お答えください（○は１つ）
がんの治療中に、職場や仕事上の関係者から治療と仕事を両方続けられるような勤務上の配慮があった

		粗解析値		補正値			
		回答数	%	代表数	%	95% 信頼区間	
1	そう思わない	251	7.4%	15231	7.1%	6.0%	8.5%
2	どちらともいえない	245	7.2%	14393	6.7%	5.6%	8.1%
3	ややそう思う	267	7.9%	16745	7.8%	6.5%	9.4%
4	ある程度そう思う	741	21.9%	46505	21.8%	20.1%	23.6%
5	とてもそう思う	1,283	37.9%	78932	37.0%	34.1%	39.9%
6	わからない	286	8.4%	21174	9.9%	8.3%	11.8%
	無回答	316	9.3%	20524	9.6%	8.3%	11.1%
	合計	3389	100.0%	213503	100.0%		

問27　治療と仕事を両立するために利用したものについて、お答えください（当てはまるものすべてに○）

		粗解析値		補正値			
		回答数	%	代表数	%	95% 信頼区間	
1	両立の相談窓口	59	1.7%	2996	1.4%	0.9%	2.2%
2	時間単位、半日単位の休暇制度（定期的・不定期に取得する休暇）	614	18.1%	36744	17.2%	15.3%	19.3%
3	時差出勤（長さは所定の動労時間で出勤をずらす）	151	4.5%	11335	5.3%	4.3%	6.6%
4	短時間勤務制度（所定労働時間を一定期間、短縮する制度）	302	8.9%	19223	9.0%	7.8%	10.4%
5	在宅勤務（テレワーク）	72	2.1%	5201	2.4%	1.7%	3.5%
6	試し出勤（長期間休業していた者に対し、復職時に一定期間、時間や日数を短縮した勤務を行うこと）	261	7.7%	16046	7.5%	6.0%	9.4%
7	その他	38	1.1%	2316	1.1%	0.7%	1.8%
8	上記のものは何も利用していない	2004	59.1%	127384	59.7%	57.4%	61.9%
	無回答	241	7.1%	14087	6.6%	5.6%	7.8%

*複数回答設問

問28　治療を始める前に就労の継続について、病院の医療スタッフから話がありましたか
(a-c のうち１つをお選びください)

		粗解析値		補正値			
		回答数	%	代表数	%	95% 信頼区間	
1	あった	1,136	33.5%	71320	33.4%	30.9%	36.0%
2	なかった	1,708	50.4%	109167	51.1%	48.5%	53.8%
3	わからない	350	10.3%	20047	9.4%	8.0%	11.0%
	無回答	195	5.8%	12968	6.1%	5.1%	7.2%
	合計	3,389	100.0%	213503	100.0%		

問28-b　説明を必要としていましたか(○は1つ)　(対象：問28で「なかった」と回答した人のうち)

		粗解析値		補正値			
		回答数	%	代表数	%	95% 信頼区間	
1	必要としていた	150	8.8%	7725	7.1%	5.6%	9.0%
2	必要としていなかった	1462	85.6%	94804	86.8%	84.2%	89.1%
	無回答	96	5.6%	6638	6.1%	4.6%	8.1%
	合計	1708	100.0%	109167	100.0%		

問29　がんで初めて治療・療養した以降の仕事状況についてお答えください。

問29(1)　がんと診断された時のお仕事について、がん治療のために以下のようなことがありましたか（○は１つ)

		粗解析値		補正値			
		回答数	%	代表数	%	95% 信頼区間	
1	休職・休業はしたが、退職・廃業はしなかった	1,779	52.5%	108294	50.7%	47.7%	53.7%
2	退職・廃業した	644	19.0%	39548	18.5%	16.4%	20.9%
3	上記のようなことはなかった	749	22.1%	51992	24.4%	22.4%	26.4%
4	わからない	57	1.7%	3763	1.8%	1.2%	2.7%
	無回答	160	4.7%	9905	4.6%	3.7%	5.9%
	合計	3,389	100.0%	213503	100.0%		

休職・休業された方にお尋ねします。

問29(2)　休職・休業中に利用した制度や働き方についてお答えください。（当てはまるものすべてに○)
（対象：問29(1)で「a.休職・休業はしたが、退職・廃業はしなかった 」と回答した人のうち)

		粗解析値		補正値			
		回答数	%	代表数	%	95% 信頼区間	
1	有給休暇	807	45.4%	48467	44.8%	40.9%	48.7%
2	有給休暇以外の金銭的保障(賃金、疾病手金、相互組合、共済会からの見舞金等を伴う休み)	619	34.8%	34405	31.8%	28.2%	35.5%
3	金銭補償を伴わない休み	601	33.8%	38240	35.3%	32.0%	38.8%
4	その他	42	2.4%	2692	2.5%	1.6%	3.9%
	無回答	101	5.7%	6631	6.1%	4.7%	8.0%

*複数回答設問

その後、どのようにされましたか（○は１つ)
（対象：問29(1)で「a.休職・休業はしたが、退職・廃業はしなかった 」と回答した人のうち)

		粗解析値		補正値			
		回答数	%	代表数	%	95% 信頼区間	
1	(少なくとも一度は)復帰した	1360	76.4%	80889	74.7%	70.4%	78.6%
2	(一度も)復帰していない	101	5.7%	6260	5.8%	4.0%	8.2%
	無回答	318	17.9%	21145	19.5%	16.5%	23.0%
	合計	1779	100.0%	108294	100.0%		

退職・廃業をされた方にお尋ねします。

29(3) 退職のタイミングをお聞かせください（○は１つ）
（対象：問29(1)で「b. 退職・廃業した」と回答した人のうち）

		粗解析値		補正値			
		回答数	%	代表数	%	95% 信頼区間	
1	がんの疑いがあり診断が確定する前	39	6.1%	2303	5.8%	3.9%	8.7%
2	がん診断直後	200	31.1%	12604	31.9%	26.1%	38.3%
3	診断後、初回治療を待っている間	108	16.8%	6113	15.5%	11.9%	19.8%
4	初回治療中	65	10.1%	4295	10.9%	7.4%	15.6%
5	初回治療後から当初予定していた復職までの間	108	16.8%	6466	16.3%	12.3%	21.4%
6	一度復職したのち	68	10.6%	3998	10.1%	7.4%	13.6%
7	その他	19	3.0%	1161	2.9%	1.4%	6.2%
	無回答	37	5.7%	2609	6.6%	3.9%	11.0%
	合計	644	100.0%	39548	100.0%		

その後、どのようにされましたか（○は１つ）
（対象：問29(1)で「b. 退職・廃業した」と回答した人のうち）

		粗解析値		補正値			
		回答数	%	代表数	%	95% 信頼区間	
1	再就職・復業した	151	23.4%	6988	17.7%	13.4%	22.9%
2	再就職・復業の希望はあるが現時点では無職	139	21.6%	7980	20.2%	15.8%	25.4%
3	再就職・復業の希望はない	301	46.7%	20428	51.7%	45.0%	58.2%
	無回答	53	8.2%	4152	10.5%	7.2%	15.1%
	合計	644	100.0%	39548	100.0%		

【以下の問いは、記入者の方にお伺いします】

問30 以下の文章を読んで、その内容があなた自身にどの程度当てはまるかを考え、お答えください（○は１つ）

問30-1 一般の人がうけられるがん医療は数年前と比べて進歩した

		粗解析値		補正値			
		回答数	%	代表数	%	95% 信頼区間	
1	そう思わない	97	1.4%	6672	1.4%	1.0%	1.9%
2	どちらともいえない	525	7.4%	34254	7.0%	5.8%	8.4%
3	ややそう思う	1,116	15.8%	71741	14.6%	13.3%	16.1%
4	ある程度そう思う	2,779	39.3%	194368	39.7%	37.8%	41.5%
5	とてもそう思う	2,168	30.6%	153913	31.4%	29.2%	33.7%
	無回答	395	5.6%	29230	6.0%	5.1%	7.0%
	合計	7080	100.0%	490178	100.0%		

問30-2 がん患者の家族の悩みや負担を相談できる支援・サービス・場所が十分ある

		粗解析値		補正値			
		回答数	%	代表数	%	95% 信頼区間	
1	そう思わない	523	7.4%	31817	6.5%	5.6%	7.5%
2	どちらともいえない	1,298	18.3%	89590	18.3%	17.1%	19.5%
3	ややそう思う	1,570	22.2%	107524	21.9%	20.5%	23.4%
4	ある程度そう思う	2,136	30.2%	149020	30.4%	28.7%	32.1%
5	とてもそう思う	831	11.7%	60041	12.2%	11.1%	13.5%
	無回答	722	10.2%	52187	10.6%	9.6%	11.8%
	合計	7080	100.0%	490178	100.0%		

問31 がん相談支援センターを知っていますか(a もしくはb をお選び下さい)

		粗解析値		補正値			
		回答数	%	代表数	%	95% 信頼区間	
1	知っている	4,651	65.7%	316127	64.5%	62.8%	66.1%
2	知らない	2,240	31.6%	159980	32.6%	30.8%	34.5%
	無回答	189	2.7%	14071	2.9%	2.2%	3.8%
	合計	7,080	100.0%	490178	100.0%		

問31-1　これまでに利用したことはありますか（対象：問31で「知っている」と回答した人のうち）

		粗解析値		補正値			
		回答数	%	代表数	%	95% 信頼区間	
1	利用したことはない	3906	84.0%	268090	84.8%	82.9%	86.5%
2	利用したことがある	695	14.9%	45003	14.2%	12.6%	16.1%
	無回答	50	1.1%	3034	1.0%	0.7%	1.4%
	合計	4651	100.0%	316127	100.0%		

問31-2　利用しなかった理由をお聞かせください（対象：問31-1で「利用したことはない」と回答した人のうち）

		粗解析値		補正値			
		回答数	%	代表数	%	95% 信頼区間	
1	必要としていたときには知らなかった	431	11.0%	30681	11.4%	10.1%	12.9%
2	相談したいことはなかった	2329	59.6%	163235	60.9%	58.4%	63.3%
3	何を相談する場なのかわからなかった	465	11.9%	29654	11.1%	9.5%	12.8%
4	プライバシーの観点から行きづらかった	146	3.7%	7580	2.8%	2.2%	3.7%
5	自分の相談を受け止めてもらえるか自信がなかった	245	6.3%	15634	5.8%	4.9%	6.9%
6	他の患者の目が気になった	56	1.4%	3099	1.2%	0.7%	1.8%
7	その他	82	2.1%	7044	2.6%	2.0%	3.5%
	無回答	522	13.4%	33678	12.6%	11.3%	14.0%

*複数回答設問

問31-3　がん相談支援センターを利用してどの程度役に立ったと思いますか
（対象：問31-1で「利用したことがある」と回答した人のうち）

		粗解析値		補正値			
		回答数	%	代表数	%	95% 信頼区間	
1	とても役に立った	224	32.2%	14872	33.0%	28.1%	38.4%
2	ある程度役に立った	262	37.7%	17943	39.9%	35.9%	44.0%
3	やや役に立った	103	14.8%	6248	13.9%	10.5%	18.1%
4	どちらともいえない	68	9.8%	4071	9.0%	6.5%	12.4%
5	役に立たなかった	36	5.2%	1816	4.0%	2.6%	6.3%
	無回答	2	0.3%	53	0.1%	0.0%	0.6%
	合計	695	100.0%	45003	100.0%		

問32　ピアサポートを知っていますか(a もしくはb をお選び下さい)

		粗解析値		補正値			
		回答数	%	代表数	%	95% 信頼区間	
1	知っている	1,844	26.0%	128915	26.3%	24.8%	27.9%
2	知らない	4,983	70.4%	342835	69.9%	68.1%	71.8%
	無回答	253	3.6%	18429	3.8%	3.0%	4.7%
	合計	7,080	100.0%	490178	100.0%		

問32-1　これまでにピアサポートを利用したことはありますか
（対象：問32で「知っている」と回答した人のうち）

		粗解析値		補正値			
		回答数	%	代表数	%	95% 信頼区間	
1	利用したことはない	1708	92.6%	120596	93.5%	92.0%	94.8%
2	利用したことがある	131	7.1%	8189	6.4%	5.1%	7.9%
	無回答	5	0.3%	130	0.1%	0.0%	0.3%
	合計	1844	100.0%	128915	100.0%		

問32-2　利用しなかった理由をお聞かせください
（対象：問32-1で「利用したことはない」と回答した人のうち）

		粗解析値		補正値			
		回答数	%	代表数	%	95% 信頼区間	
1	必要としていたときには知らなかった	241	14.1%	17632	14.6%	12.5%	17.0%
2	相談したいことはなかった	925	54.2%	65290	54.1%	50.1%	58.1%
3	何を相談する場なのかわからなかった	166	9.7%	11246	9.3%	7.5%	11.5%
4	プライバシーの観点から行きづらかった	80	4.7%	4249	3.5%	2.4%	5.2%
5	自分の相談を受け止めてもらえるか自信がなかった	69	4.0%	3945	3.3%	2.3%	4.7%
6	他の患者の目が気になった	30	1.8%	1675	1.4%	0.8%	2.4%
7	その他	70	4.1%	5189	4.3%	3.1%	6.0%
	無回答	276	16.2%	19912	16.5%	13.7%	19.8%

*複数回答設問

問32-3　ピアサポートを利用してどの程度役に立ったと思いますか
（対象：問32-1で「利用したことがある」と回答した人のうち）

		粗解析値		補正値			
		回答数	%	代表数	%	95% 信頼区間	
1	とても役に立った	37	28.2%	2160	26.4%	16.8%	38.9%
2	ある程度役に立った	60	45.8%	3705	45.2%	33.0%	58.1%
3	やや役に立った	16	12.2%	1159	14.2%	7.1%	26.3%
4	どちらともいえない	10	7.6%	710	8.7%	3.2%	21.2%
5	役に立たなかった	3	2.3%	236	2.9%	0.6%	12.1%
	無回答	5	3.8%	218	2.7%	1.0%	6.9%
	合計	131	100.0%	8189	100.0%		

問33　臨床試験とは何かを知っていますか（a-dのうち１つをお選びください）

		粗解析値		補正値			
		回答数	%	代表数	%	95% 信頼区間	
1	よく知っている	553	7.8%	39831	8.1%	7.2%	9.2%
2	ある程度知っている	2,176	30.7%	146762	29.9%	28.0%	31.9%
3	聞いたことはあるが、あまり知らない	3,508	49.5%	239318	48.8%	46.5%	51.1%
4	聞いたことがない	584	8.2%	43817	8.9%	7.9%	10.1%
	無回答	259	3.7%	20449	4.2%	3.4%	5.1%
	合計	7080	100.0%	490178	100.0%		

問34　ゲノム情報を活用したがん医療について、知っていますか（a-dのうち１つをお選びください）

		粗解析値		補正値			
		回答数	%	代表数	%	95% 信頼区間	
1	よく知っている	199	2.8%	13420	2.7%	2.3%	3.3%
2	ある程度知っている	910	12.9%	66182	13.5%	12.2%	14.9%
3	聞いたことはあるが、あまり知らない	3,401	48.0%	236350	48.2%	46.4%	50.0%
4	聞いたことがない	2,301	32.5%	154868	31.6%	29.7%	33.5%
	無回答	269	3.8%	19358	3.9%	3.2%	4.9%
	合計	7080	100.0%	490178	100.0%		

【患者さん本人がご記入の場合は続けてください
（対象：問2で「本人」と回答した人のうち）】

問35　以下の文章を読んで、現在のあなた自身にどの程度当てはまるかを考え、お答えください（○は1つ）

問35-1　がんになったことで、家族に負担（迷惑）をかけていると感じる

		粗解析値		補正値			
		回答数	%	代表数	%	95% 信頼区間	
1	そう思わない	881	15.8%	66181	17.2%	15.8%	18.8%
2	どちらともいえない	457	8.2%	32264	8.4%	7.3%	9.7%
3	ややそう思う	1,292	23.1%	89993	23.4%	21.8%	25.1%
4	ある程度そう思う	1,246	22.3%	85015	22.1%	20.0%	24.4%
5	とてもそう思う	1,322	23.7%	83385	21.7%	19.7%	23.8%
	無回答	385	6.9%	27474	7.1%	6.1%	8.4%
	合計	5583	100.0%	384311	100.0%		

問35-2　がんになったことで、家族以外の周囲の人に負担（迷惑）をかけていると感じる

		粗解析値		補正値			
		回答数	%	代表数	%	95% 信頼区間	
1	そう思わない	2,034	36.4%	146533	38.1%	36.6%	39.7%
2	どちらともいえない	798	14.3%	57316	14.9%	13.7%	16.2%
3	ややそう思う	1,009	18.1%	70523	18.4%	17.1%	19.7%
4	ある程度そう思う	793	14.2%	48770	12.7%	11.2%	14.3%
5	とてもそう思う	475	8.5%	25768	6.7%	5.6%	8.0%
	無回答	474	8.5%	35402	9.2%	8.0%	10.6%
	合計	5,583	100.0%	384311	100.0%		

問35-3　がんと診断されてから周囲に不必要に気を遣われていると感じる

		粗解析値		補正値			
		回答数	%	代表数	%	95% 信頼区間	
1	そう思わない	2,353	42.1%	168303	43.8%	42.4%	45.2%
2	どちらともいえない	1,051	18.8%	69362	18.0%	16.8%	19.4%
3	ややそう思う	1,007	18.0%	68087	17.7%	16.3%	19.2%
4	ある程度そう思う	492	8.8%	31309	8.1%	7.1%	9.3%
5	とてもそう思う	193	3.5%	11574	3.0%	2.4%	3.7%
	無回答	487	8.7%	35675	9.3%	7.9%	10.8%
	合計	5,583	100.0%	384311	100.0%		

問35-4　（家族以外の）周囲の人からがんに対する偏見を感じる

		粗解析値		補正値			
		回答数	%	代表数	%	95% 信頼区間	
1	そう思わない	3,269	58.6%	231448	60.2%	58.5%	61.9%
2	どちらともいえない	1,011	18.1%	67770	17.6%	16.4%	19.0%
3	ややそう思う	475	8.5%	30571	8.0%	6.9%	9.2%
4	ある程度そう思う	217	3.9%	12452	3.2%	2.7%	3.9%
5	とてもそう思う	113	2.0%	5978	1.6%	1.2%	2.0%
	無回答	498	8.9%	36092	9.4%	8.2%	10.7%
	合計	5,583	100.0%	384311	100.0%		

問35-5　身体的なつらさがある時に、すぐに医療スタッフに相談できる

		粗解析値		補正値			
		回答数	%	代表数	%	95% 信頼区間	
1	そう思わない	542	9.7%	38336	10.0%	8.9%	11.2%
2	どちらともいえない	1,056	18.9%	71483	18.6%	17.0%	20.3%
3	ややそう思う	1,128	20.2%	73458	19.1%	17.9%	20.4%
4	ある程度そう思う	1,557	27.9%	111538	29.0%	27.4%	30.7%
5	とてもそう思う	724	13.0%	48107	12.5%	10.9%	14.3%
	無回答	576	10.3%	41389	10.8%	9.6%	12.1%
	合計	5583	100.0%	384311	100.0%		

問35-6　心のつらさがある時に、すぐに医療スタッフに相談できる

		粗解析値		補正値			
		回答数	%	代表数	%	95% 信頼区間	
1	そう思わない	880	15.8%	60349	15.7%	14.3%	17.3%
2	どちらともいえない	1,451	26.0%	96592	25.1%	23.3%	27.0%
3	ややそう思う	1,072	19.2%	72881	19.0%	17.6%	20.4%
4	ある程度そう思う	1,118	20.0%	80034	20.8%	19.4%	22.4%
5	とてもそう思う	484	8.7%	32283	8.4%	7.3%	9.7%
	無回答	578	10.4%	42171	11.0%	9.8%	12.3%
	合計	5583	100.0%	384311	100.0%		

問35-7　現在自分らしい日常生活を送れていると感じる

		粗解析値		補正値			
		回答数	%	代表数	%	95% 信頼区間	
1	そう思わない	338	6.1%	21586	5.6%	4.7%	6.7%
2	どちらともいえない	414	7.4%	29352	7.6%	6.5%	9.0%
3	ややそう思う	812	14.5%	56084	14.6%	13.3%	16.0%
4	ある程度そう思う	1,924	34.5%	132601	34.5%	32.2%	36.9%
5	とてもそう思う	1,789	32.0%	123528	32.1%	30.1%	34.2%
	無回答	306	5.5%	21159	5.5%	4.7%	6.4%
	合計	5583	100.0%	384311	100.0%		

問36　以下の文章を読んで、現在のあなた自身にどの程度当てはまるかを考え、お答えください（○は１つ）。なお、本問の５つの選択肢はほかの選択肢と異なるのでご注意ください

問36-1　身体の苦痛や気持ちのつらさを和らげる支援は十分である

		粗解析値		補正値			
		回答数	%	代表数	%	95% 信頼区間	
1	そう思わない	449	8.0%	25924	6.7%	5.9%	7.7%
2	あまりそう思わない	646	11.6%	41721	10.9%	9.4%	12.6%
3	どちらとも言えない	1,775	31.8%	126151	32.8%	30.8%	34.9%
4	ややそう思う	1,365	24.4%	94582	24.6%	23.0%	26.3%
5	そう思う	737	13.2%	51162	13.3%	12.0%	14.8%
	無回答	611	10.9%	44770	11.6%	10.2%	13.2%
	合計	5583	100.0%	384311	100.0%		

問36-2　がんやがん治療に伴う身体の苦痛がある（身体の苦痛とは、痛みに限らず、吐き気、息苦しさ、だるさ、しびれ、かゆみなどの、体のつらさを含みます）

		粗解析値		補正値			
		回答数	%	代表数	%	95% 信頼区間	
1	そう思わない	1,794	32.1%	120001	31.2%	29.3%	33.2%
2	あまりそう思わない	930	16.7%	66831	17.4%	15.8%	19.1%
3	どちらとも言えない	473	8.5%	33269	8.7%	7.2%	10.3%
4	ややそう思う	1,092	19.6%	75321	19.6%	18.1%	21.2%
5	そう思う	651	11.7%	41629	10.8%	9.7%	12.1%
	無回答	643	11.5%	47260	12.3%	10.9%	13.9%
	合計	5,583	100.0%	384311	100.0%		

問36-3　がんやがん治療に伴う痛みがある

		粗解析値		補正値			
		回答数	%	代表数	%	95% 信頼区間	
1	そう思わない	2,501	44.8%	171404	44.6%	42.3%	47.0%
2	あまりそう思わない	968	17.3%	68033	17.7%	16.1%	19.4%
3	どちらとも言えない	480	8.6%	31545	8.2%	7.2%	9.4%
4	ややそう思う	638	11.4%	41406	10.8%	9.7%	11.9%
5	そう思う	325	5.8%	22323	5.8%	5.0%	6.7%
	無回答	671	12.0%	49600	12.9%	11.3%	14.7%
	合計	5,583	100.0%	384311	100.0%		

問36-4　がんやがん治療に伴い、気持ちがつらい

		粗解析値		補正値			
		回答数	%	代表数	%	95% 信頼区間	
1	そう思わない	1,870	33.5%	132898	34.6%	32.8%	36.4%
2	あまりそう思わない	1,113	19.9%	76755	20.0%	18.5%	21.5%
3	どちらとも言えない	673	12.1%	47030	12.2%	11.0%	13.6%
4	ややそう思う	849	15.2%	54272	14.1%	12.8%	15.6%
5	そう思う	437	7.8%	26823	7.0%	6.0%	8.1%
	無回答	641	11.5%	46533	12.1%	10.4%	14.1%
	合計	5,583	100.0%	384311	100.0%		

問36-5　がんやがん治療にともなう身体の苦痛や気持ちのつらさにより、日常生活を送る上で困っていることがある

		粗解析値		補正値			
		回答数	%	代表数	%	95% 信頼区間	
1	そう思わない	2,218	39.7%	156962	40.8%	38.6%	43.1%
2	あまりそう思わない	1,132	20.3%	76590	19.9%	18.5%	21.5%
3	どちらとも言えない	633	11.3%	40770	10.6%	9.6%	11.7%
4	ややそう思う	659	11.8%	44331	11.5%	10.5%	12.6%
5	そう思う	314	5.6%	18797	4.9%	4.1%	5.9%
	無回答	627	11.2%	46860	12.2%	10.4%	14.2%
	合計	5,583	100.0%	384311	100.0%		

3.2 全体回答分布（非がん患者） がんと診断されたことが「ない」と回答した患者の分布

問1で調査に参加することを同意したもののうち、問5.「 がんと診断されたことがありますか」
において「ない」と回答した人の回答分布　（問2～3、問37～43）

問2　記入者はどなたですか（a-c のうち１つをお選びください）

	非がん患者の回答 粗解析値		がん患者の回答 問2	
	回答数	%	代表数	%
1 本人	592	89.0%	384311	78.4%
2 家族	67	10.1%	102378	20.9%
3 その他	2	0.3%	970	0.2%
無回答	4	0.6%	2520	0.5%
合計	665	100.0%	490178	100.0%

問2b　家族が回答される理由をお答えください（○は１つ）
（対象：問２で「家族」と回答した人のうち）

	非がん患者の回答 粗解析値		がん患者の回答 問2b	
	回答数	%	代表数	%
1 本人の体調がよくないため	19	28.4%	10753	10.5%
2 体調不良ではないが、高齢であるため	14	20.9%	18520	18.1%
3 亡くなっているため	26	38.8%	66613	65.1%
4 その他	7	10.4%	5274	5.2%
無回答	1	1.5%	1219	1.2%
合計	67	100.0%	102378	100.0%

問3　患者さんの性別をお答えください（○は１つ）

	非がん患者の回答 粗解析値		がん患者の回答 問3	
	回答数	%	代表数	%
1 男性	314	47.2%	261120	53.3%
2 女性	340	51.1%	226455	46.2%
無回答	11	1.7%	2602	0.5%
合計	665	100%	490178	100.0%

＜現在通院中の病気について、診断・治療を受ける上でのお考えについてお答えください＞
現在通院中の病気がない場合は、2016年に診断された病気のうち主なものについてお答えください

問37　患者さんが通院中の病気で当てはまるものをすべてお答えください(当てはまるものすべてに○)

	非がん患者の回答 粗解析値	
	回答数	%
1 高血圧	227	34.1%
2 糖尿病	76	11.4%
3 脂質異常（高コレステロールなど）	112	16.8%
4 胃､腸の病気	100	15.0%
5 甲状腺の病気	30	4.5%
6 喘息や呼吸器の病気	71	10.7%
7 心臓の病気	96	14.4%
8 腎臓、前立腺の病気	77	11.6%
9 肝臓、胆のうの病気	67	10.1%
10 脳卒中、脳梗塞	33	5.0%
11 精神・神経の病気	37	5.6%
12 貧血など血液の病気	51	7.7%
13 骨・関節の病気	88	13.2%
14 その他	150	22.6%
無回答	24	3.6%

*複数回答

問38　以下の文章を読んで、その内容が患者さんにどの程度当てはまるかを考え、お答えください

問38-1　治療を決めるまでの間に、医療スタッフから治療に関する十分な情報を得ることができた

		非がん患者の回答 粗解析値		がん患者の回答 問15-1	
		回答数	%	代表数	%
1	そう思わない	43	6.5%	19340	4.1%
2	どちらともいえない	58	8.7%	30428	6.5%
3	ややそう思う	122	18.3%	59891	12.8%
4	ある程度そう思う	272	40.9%	202235	43.4%
5	とてもそう思う	162	24.4%	126505	27.1%
	無回答	8	1.2%	27929	6.0%
	合計	665	100%	466327	100.0%

問38-2　診断から治療開始までの状況を総合的に振り返って、納得いく治療を選択することができた

		非がん患者の回答 粗解析値		がん患者の回答 問15-2	
		回答数	%	代表数	%
1	そう思わない	24	3.6%	15198	3.3%
2	どちらともいえない	50	7.5%	25349	5.4%
3	ややそう思う	126	18.9%	50954	10.9%
4	ある程度そう思う	252	37.9%	170701	36.6%
5	とてもそう思う	200	30.1%	173831	37.3%
	無回答	13	2.0%	30292	6.5%
	合計	665	100%	466327	100.0%

問39　以下の文章を読んで、その内容が患者さんにどの程度当てはまるかを考え、お答えください（○は1つ）。

問39-1　治療スケジュールの見通しに関する情報を十分得ることができた

		非がん患者の回答 粗解析値		がん患者の回答 問20-1	
		回答数	%	代表数	%
1	そう思わない	30	4.5%	13328	2.8%
2	どちらともいえない	72	10.8%	27925	5.8%
3	ややそう思う	135	20.3%	65478	13.7%
4	ある程度そう思う	264	39.7%	186640	39.0%
5	とてもそう思う	150	22.6%	134645	28.1%
	無回答	14	2.1%	50328	10.5%
	合計	665	100%	478345	100.0%

問39-2　治療による副作用の予測などに関して見通しを持てた

		非がん患者の回答 粗解析値		がん患者の回答 問20-2	
		回答数	%	代表数	%
1	そう思わない	45	6.8%	26923	5.6%
2	どちらともいえない	93	14.0%	44500	9.3%
3	ややそう思う	145	21.8%	87860	18.4%
4	ある程度そう思う	249	37.4%	175649	36.7%
5	とてもそう思う	112	16.8%	83826	17.5%
	無回答	21	3.2%	59587	12.5%
	合計	665	100.0%	478345	100.0%

問39-3　がん治療を進める上で、医療スタッフと十分な対話ができた

		非がん患者の回答 粗解析値		がん患者の回答 問20-3	
		回答数	%	代表数	%
1	そう思わない	28	4.2%	17165	3.6%
2	どちらともいえない	71	10.7%	36078	7.5%
3	ややそう思う	143	21.5%	84908	17.8%
4	ある程度そう思う	223	33.5%	165700	34.6%
5	とてもそう思う	180	27.1%	121691	25.4%
	無回答	20	3.0%	52803	11.0%
	合計	665	100.0%	478345	100.0%

問39-4 医療スタッフは、あなた（患者さん）の言葉に耳を傾け、理解しようとしてくれていた

		非がん患者の回答 粗解析値		がん患者の回答 問20-4	
		回答数	%	代表数	%
1	そう思わない	14	2.1%	12862	2.7%
2	どちらともいえない	57	8.6%	29719	6.2%
3	ややそう思う	144	21.7%	76675	16.0%
4	ある程度そう思う	236	35.5%	160606	33.6%
5	とてもそう思う	200	30.1%	144507	30.2%
	無回答	14	2.1%	53976	11.3%
	合計	665	100.0%	478345	100.0%

問39-5 治療におけるあなた（患者さん）の希望は尊重された

		非がん患者の回答 粗解析値		がん患者の回答 問20-5	
		回答数	%	代表数	%
1	そう思わない	7	1.1%	8904	1.9%
2	どちらともいえない	57	8.6%	27384	5.7%
3	ややそう思う	136	20.5%	74557	15.6%
4	ある程度そう思う	250	37.6%	168457	35.2%
5	とてもそう思う	201	30.2%	145345	30.4%
	無回答	14	2.1%	53699	11.2%
	合計	665	100.0%	478345	100.0%

問39-6 つらい症状にはすみやかに対応してくれた

		非がん患者の回答 粗解析値		がん患者の回答 問20-6	
		回答数	%	代表数	%
1	そう思わない	15	2.3%	10704	2.2%
2	どちらともいえない	67	10.1%	26611	5.6%
3	ややそう思う	107	16.1%	67811	14.2%
4	ある程度そう思う	244	36.7%	159693	33.4%
5	とてもそう思う	206	31.0%	155322	32.5%
	無回答	26	3.9%	58204	12.2%
	合計	665	100.0%	478345	100.0%

問39-7 あなた(患者さん)のことに関して治療に関係する医療スタッフ間で十分に情報が共有されていた

		非がん患者の回答 粗解析値		がん患者の回答 問20-7	
		回答数	%	代表数	%
1	そう思わない	33	5.0%	15278	3.2%
2	どちらともいえない	72	10.8%	35234	7.4%
3	ややそう思う	162	24.4%	79738	16.7%
4	ある程度そう思う	228	34.3%	168086	35.1%
5	とてもそう思う	153	23.0%	122155	25.5%
	無回答	17	2.6%	57855	12.1%
	合計	665	100.0%	478345	100.0%

問39-8 あなた（患者さん）のがんに関して専門的な医療を受けられた

		非がん患者の回答 粗解析値		がん患者の回答 問20-8	
		回答数	%	代表数	%
1	そう思わない	11	1.7%	8595	1.8%
2	どちらともいえない	50	7.5%	22915	4.8%
3	ややそう思う	123	18.5%	59024	12.3%
4	ある程度そう思う	226	34.0%	159652	33.4%
5	とてもそう思う	238	35.8%	175045	36.6%
	無回答	17	2.6%	53115	11.1%
	合計	665	100.0%	478345	100.0%

問39-9　主治医以外にも相談しやすい医療スタッフがいた

		非がん患者の回答 粗解析値		がん患者の回答 問20-9	
		回答数	%	代表数	%
1	そう思わない	96	14.4%	56732	11.9%
2	どちらともいえない	127	19.1%	74220	15.5%
3	ややそう思う	131	19.7%	81653	17.1%
4	ある程度そう思う	156	23.5%	116542	24.4%
5	とてもそう思う	133	20.0%	86556	18.1%
	無回答	22	3.3%	62641	13.1%
	合計	665	100.0%	478345	100.0%

問39-10 これまで受けた治療に納得している

		非がん患者の回答 粗解析値		がん患者の回答 問20-10	
		回答数	%	代表数	%
1	そう思わない	16	2.4%	12436	2.6%
2	どちらともいえない	48	7.2%	24798	5.2%
3	ややそう思う	130	19.5%	61161	12.8%
4	ある程度そう思う	235	35.3%	147850	30.9%
5	とてもそう思う	223	33.5%	186407	39.0%
	無回答	13	2.0%	45694	9.6%
	合計	665	100.0%	478345	100.0%

問40　今回の診断・治療全般について総合的に0-10 で評価すると何点ですか？
０点が考えられる最低の医療、10 点が考えられる最高の医療とします（数字１つに○）

		非がん患者の回答 粗解析値		がん患者の回答 問23	
		回答数	%	代表数	%
0	0	4	0.6%	3651	0.7%
1	1	2	0.3%	4274	0.9%
2	2	12	1.8%	6454	1.3%
3	3	11	1.7%	9249	1.9%
4	4	20	3.0%	8411	1.7%
5	5	79	11.9%	33909	6.9%
6	6	40	6.0%	19992	4.1%
7	7	95	14.3%	50572	10.3%
8	8	169	25.4%	122045	24.9%
9	9	121	18.2%	81897	16.7%
10	10	89	13.4%	126671	25.8%
	無回答	23	3.5%	23054	4.7%
	合計	665	100.0%	490178	100.0%

【以下の問いは、記入者の方にお伺いします】

問41　以下の文章を読んで、その内容があなた自身にどの程度当てはまるかを考え、お答えください（○は1-

問41-1　一般の人がうけられるがん医療は数年前と比べて進歩した

		非がん患者の回答 粗解析値		がん患者の回答 問30-1	
		回答数	%	代表数	%
1	そう思わない	5	0.8%	6672	1.4%
2	どちらともいえない	31	4.7%	34254	7.0%
3	ややそう思う	111	16.7%	71741	14.6%
4	ある程度そう思う	276	41.5%	194368	39.7%
5	とてもそう思う	216	32.5%	153913	31.4%
	無回答	26	3.9%	29230	6.0%
	合計	665	100.0%	490178	100.0%

問41-2　患者の家族の悩みや負担を相談できる支援・サービス・場所が十分ある

		非がん患者の回答 粗解析値		がん患者の回答 問30-2	
		回答数	%	代表数	%
1	そう思わない	37	5.6%	31817	6.5%
2	どちらともいえない	117	17.6%	89590	18.3%
3	ややそう思う	166	25.0%	107524	21.9%
4	ある程度そう思う	228	34.3%	149020	30.4%
5	とてもそう思う	87	13.1%	60041	12.2%
	無回答	30	4.5%	52187	10.6%
	合計	665	100.0%	490178	100.0%

問42　臨床試験とは何かを知っていますか（○は１つ）

		非がん患者の回答 粗解析値		がん患者の回答 問33	
		回答数	%	代表数	%
1	よく知っている	99	14.9%	39831	8.1%
2	ある程度知っている	286	43.0%	146762	29.9%
3	聞いたことはあるが、あまり知らない	244	36.7%	239318	48.8%
4	聞いたことがない	25	3.8%	43817	8.9%
	無回答	11	1.7%	20449	4.2%
	合計	665	100.0%	490178	100.0%

【患者さん本人がご記入の場合は続けてください】

問43　以下の文章を読んで、現在のあなた自身にどの程度当てはまるかを考え、お答えください(○は1つ)

問43-1　病気になったことで、家族に負担（迷惑）をかけていると感じる

		非がん患者の回答 粗解析値		がん患者の回答 問35-1	
		回答数	%	代表数	%
1	そう思わない	107	18.1%	66181	17.2%
2	どちらともいえない	57	9.6%	32264	8.4%
3	ややそう思う	132	22.3%	89993	23.4%
4	ある程度そう思う	144	24.3%	85015	22.1%
5	とてもそう思う	115	19.4%	83385	21.7%
	無回答	37	6.3%	27474	7.1%
	合計	592	100.0%	384311	100.0%

問43-2　病気になったことで、家族以外の周囲の人に負担（迷惑）をかけていると感じる

		非がん患者の回答 粗解析値		がん患者の回答 問35-2	
		回答数	%	代表数	%
1	そう思わない	170	28.7%	146533	38.1%
2	どちらともいえない	100	16.9%	57316	14.9%
3	ややそう思う	125	21.1%	70523	18.4%
4	ある程度そう思う	103	17.4%	48770	12.7%
5	とてもそう思う	57	9.6%	25768	6.7%
	無回答	37	6.3%	35402	9.2%
	合計	592	100.0%	384311	100.0%

問43-3　病気と診断されてから周囲に不必要に気を使われていると感じる

		非がん患者の回答 粗解析値		がん患者の回答 問35-3	
		回答数	%	代表数	%
1	そう思わない	234	39.5%	168303	43.8%
2	どちらともいえない	135	22.8%	69362	18.0%
3	ややそう思う	104	17.6%	68087	17.7%
4	ある程度そう思う	63	10.6%	31309	8.1%
5	とてもそう思う	18	3.0%	11574	3.0%
	無回答	38	6.4%	35675	9.3%
	合計	592	100.0%	384311	100.0%

問43-4　（家族以外の）周囲の人から病気に対する偏見を感じる

		非がん患者の回答 粗解析値		がん患者の回答 問35-4	
		回答数	%	代表数	%
1	そう思わない	355	60.0%	231448	60.2%
2	どちらともいえない	103	17.4%	67770	17.6%
3	ややそう思う	49	8.3%	30571	8.0%
4	ある程度そう思う	32	5.4%	12452	3.2%
5	とてもそう思う	12	2.0%	5978	1.6%
	無回答	41	6.9%	36092	9.4%
	合計	592	100.0%	384311	100.0%

問43-5　身体的なつらさがある時に、すぐに医療スタッフに相談できる

		非がん患者の回答 粗解析値		がん患者の回答 問35-5	
		回答数	%	代表数	%
1	そう思わない	42	7.1%	38336	10.0%
2	どちらともいえない	109	18.4%	71483	18.6%
3	ややそう思う	152	25.7%	73458	19.1%
4	ある程度そう思う	183	30.9%	111538	29.0%
5	とてもそう思う	66	11.1%	48107	12.5%
	無回答	40	6.8%	41389	10.8%
	合計	592	100.0%	384311	100.0%

問43-6　心のつらさがある時に、すぐに医療スタッフに相談できる

		非がん患者の回答 粗解析値		がん患者の回答 問35-6	
		回答数	%	代表数	%
1	そう思わない	69	11.7%	60349	15.7%
2	どちらともいえない	165	27.9%	96592	25.1%
3	ややそう思う	145	24.5%	72881	19.0%
4	ある程度そう思う	127	21.5%	80034	20.8%
5	とてもそう思う	44	7.4%	32283	8.4%
	無回答	42	7.1%	42171	11.0%
	合計	592	100.0%	384311	100.0%

問43-7　現在自分らしい日常生活を送れていると感じる

		非がん患者の回答 粗解析値		がん患者の回答 問35-7	
		回答数	%	代表数	%
1	そう思わない	29	4.9%	21586	5.6%
2	どちらともいえない	56	9.5%	29352	7.6%
3	ややそう思う	104	17.6%	56084	14.6%
4	ある程度そう思う	202	34.1%	132601	34.5%
5	とてもそう思う	163	27.5%	123528	32.1%
	無回答	38	6.4%	21159	5.5%
	合計	592	100.0%	384311	100.0%

3.3 グループ別回答分布(A,B,C)

【A：希少がん患者】【B：若年がん患者】【C：一般がん患者】における回答分布

問1で調査に参加することを同意したもののうち、「問5.がんと診断されたことがありますか」
において「ある」と回答した人の回答分布（問2～4,6～36）

問2　記入者はどなたですか（a-c のうち１つをお選びください）

	【A:希少がん患者】			【B:若年がん患者】			【C:一般がん患者】		
	回答数	%	補正値(%)	回答数	%	補正値(%)	回答数	%	補正値(%)
1 本人	576	72.3%	70.6%	667	94.1%	92.8%	4340	77.9%	78.5%
2 家族	215	27.0%	27.3%	41	5.8%	7.2%	1193	21.4%	20.9%
3 その他	4	0.5%	2.0%	1	0.1%	0.0%	8	0.1%	0.1%
無回答	2	0.3%	0.1%	0	0.0%	0.0%	33	0.6%	0.6%
合計	797	100.0%	100.0%	709	100.0%	100.0%	5574	100.0%	100.0%

問2b　家族が回答される理由をお答えください（○は１つ）
（対象：問２で「家族」と回答した人のうち）

	【A:希少がん患者】			【B:若年がん患者】			【C:一般がん患者】		
	回答数	%	補正値(%)	回答数	%	補正値(%)	回答数	%	補正値(%)
1 本人の体調がよくないため	23	10.7%	13.8%	2	4.9%	9.0%	122	10.2%	10.3%
2 体調不良ではないが、高齢であるため	39	18.1%	20.0%	0	0.0%	0.0%	215	18.0%	18.1%
3 亡くなっているため	141	65.6%	62.6%	28	68.3%	56.0%	774	64.9%	65.3%
4 その他	8	3.7%	2.6%	10	24.4%	34.4%	65	5.4%	5.1%
無回答	4	1.9%	1.0%	1	2.4%	0.6%	17	1.4%	1.2%
合計	215	100.0%	100.0%	41	100.0%	100.0%	1193	100.0%	100.0%

問3　患者さんの性別をお答えください（○は１つ）

	【A:希少がん患者】			【B:若年がん患者】			【C:一般がん患者】		
	回答数	%	補正値(%)	回答数	%	補正値(%)	回答数	%	補正値(%)
1 男性	477	59.8%	59.9%	128	18.1%	16.6%	3083	55.3%	53.9%
2 女性	318	39.9%	40.0%	581	81.9%	83.4%	2469	44.3%	45.6%
無回答	2	0.3%	0.1%	0	0.0%	0.0%	22	0.4%	0.6%
合計	797	100.0%	100.0%	709	100.0%	100.0%	5574	100.0%	100.0%

【問６～３５は、がんと診断されたことがある方について伺います。
回答者が患者さんご本人でない場合も、わかる範囲で患者さんについてお答えください。
（対象：問5で「ある」と回答した人のうち）】

問6　がんと診断されてからこれまで受けたがんの治療についてお答えください（a もしくはb をお選びください）（２種類以上のがんについて治療された場合には、直近のものについてお答えください）

	【A:希少がん患者】			【B:若年がん患者】			【C:一般がん患者】		
	回答数	%	補正値(%)	回答数	%	補正値(%)	回答数	%	補正値(%)
1 治療した	775	97.2%	97.6%	697	98.3%	97.5%	5401	96.9%	97.1%
2 治療しなかった	17	2.1%	1.7%	5	0.7%	1.7%	144	2.6%	2.5%
無回答	5	0.6%	0.7%	7	1.0%	0.8%	29	0.5%	0.5%
合計	797	100.0%	100.0%	709	100.0%	100.0%	5574	100.0%	100.0%

問6a　当てはまる治療すべてに○を付けてください
（対象：問６で「治療した」と回答した人のうち）

	【A:希少がん患者】			【B:若年がん患者】			【C:一般がん患者】		
	回答数	%	補正値(%)	回答数	%	補正値(%)	回答数	%	補正値(%)
1 手術	577	74.5%	78.4%	569	81.6%	85.9%	3767	69.7%	69.6%
2 内視鏡治療	53	6.8%	8.8%	32	4.6%	5.1%	951	17.6%	18.4%
3 化学療法（分子標的薬／免疫療法含む）	265	34.2%	34.9%	362	51.9%	56.0%	1621	30.0%	31.4%
4 ホルモン療法	15	1.9%	3.9%	191	27.4%	28.0%	687	12.7%	13.2%
5 放射線療法	287	37.0%	37.1%	207	29.7%	36.4%	1270	23.5%	24.0%
6 緩和ケア	65	8.4%	8.7%	29	4.2%	5.9%	309	5.7%	6.1%
7 その他	16	2.1%	1.6%	17	2.4%	1.2%	120	2.2%	2.1%
無回答	7	0.9%	0.5%	7	1.0%	0.7%	68	1.3%	1.3%

*複数回答設問

問7　患者さんの現在のがん治療についてお答えください。(a-e のうち１つをお選びください)
（２種類以上のがんについて治療された場合には、直近のものについてお答えください）

	【A:希少がん患者】			【B:若年がん患者】			【C:一般がん患者】		
	回答数	%	補正値(%)	回答数	%	補正値(%)	回答数	%	補正値(%)
1 治療が終了し、通院も終了している	51	6.4%	7.3%	21	3.0%	3.7%	477	8.6%	8.3%
2 治療を終了したが、経過観察のため通院している	479	60.1%	58.9%	416	58.7%	58.8%	3057	54.8%	55.1%
3 治療中	100	12.5%	13.8%	223	31.5%	30.3%	1106	19.8%	20.0%
4 治療していない	9	1.1%	0.8%	3	0.4%	1.6%	53	1.0%	0.9%
5 その他	143	17.9%	17.4%	31	4.4%	4.3%	777	13.9%	13.7%
無回答	15	1.9%	1.8%	15	2.1%	1.2%	104	1.9%	2.0%
合計	797	100.0%	100.0%	709	100.0%	100.0%	5574	100.0%	100.0%

問7c　当てはまる治療すべてに○を付けてください
（対象：問７で「治療中」と回答した人のうち）

	【A:希少がん患者】			【B:若年がん患者】			【C:一般がん患者】		
	回答数	%	補正値(%)	回答数	%	補正値(%)	回答数	%	補正値(%)
1 手術	22	22.0%	19.8%	10	4.5%	2.4%	146	13.2%	12.5%
2 内視鏡治療	0	0.0%	0.0%	0	0.0%	0.0%	67	6.1%	5.6%
3 化学療法（分子標的薬／免疫療法含む)	62	62.0%	64.7%	55	24.7%	22.3%	409	37.0%	39.0%
4 ホルモン療法	6	6.0%	16.9%	165	74.0%	73.5%	504	45.6%	45.5%
5 放射線療法	10	10.0%	7.6%	7	3.1%	1.9%	63	5.7%	5.4%
6 緩和ケア	13	13.0%	10.8%	7	3.1%	5.1%	37	3.3%	3.7%
7 その他	13	13.0%	9.5%	12	5.4%	6.0%	98	8.9%	6.6%
無回答	0	0.0%	0.0%	0	0.0%	0.0%	1	0.1%	0.0%

*複数回答設問

問8　最近5年間で診断されたがんの種類（原発巣）をお答え下さい。（２種類以上の場合は、当てはまるものすべてに○をつけた上で、直近のものに◎をつけてください（再発も含む））

	【A:希少がん患者】			【B:若年がん患者】			【C:一般がん患者】		
	回答数	%	補正値(%)	回答数	%	補正値(%)	回答数	%	補正値(%)
1 乳がん	13	1.6%	1.6%	216	30.5%	35.2%	730	13.1%	13.8%
2 大腸（結腸・直腸）がん	35	4.4%	5.6%	55	7.8%	7.7%	933	16.7%	18.0%
3 胃がん	25	3.1%	6.0%	31	4.4%	7.6%	930	16.7%	17.0%
4 肺がん	37	4.6%	5.1%	30	4.2%	3.7%	804	14.4%	14.1%
5 肝臓がん	13	1.6%	1.3%	13	1.8%	1.1%	263	4.7%	5.0%
6 前立腺がん	19	2.4%	3.3%	13	1.8%	1.1%	718	12.9%	11.7%
7 子宮がん（頸がん・体がん）	27	3.4%	3.1%	122	17.2%	14.0%	265	4.8%	4.5%
8 卵巣がん	6	0.8%	0.4%	29	4.1%	2.5%	116	2.1%	2.0%
9 食道がん	8	1.0%	2.3%	4	0.6%	0.4%	215	3.9%	3.8%
10 すい臓がん	1	0.1%	0.0%	3	0.4%	0.2%	173	3.1%	2.8%
11 口腔・咽頭・喉頭がん	228	28.6%	30.6%	7	1.0%	1.2%	147	2.6%	2.4%
12 甲状腺がん	5	0.6%	0.4%	81	11.4%	8.4%	119	2.1%	1.9%
13 悪性リンパ腫・白血病	83	10.4%	8.0%	97	13.7%	13.8%	335	6.0%	6.5%
14 骨・軟部肉腫	58	7.3%	8.1%	4	0.6%	0.8%	38	0.7%	0.6%
15 脳腫瘍	54	6.8%	7.2%	3	0.4%	0.3%	45	0.8%	0.7%
16 膀胱がん	9	1.1%	1.7%	2	0.3%	0.2%	167	3.0%	2.9%
17 精巣がん	47	5.9%	4.7%	13	1.8%	1.1%	3	0.1%	0.1%
18 原発不明がん	10	1.3%	1.8%	5	0.7%	0.8%	25	0.4%	0.6%
19 その他	218	27.4%	27.3%	28	3.9%	6.0%	399	7.2%	6.8%
無回答	20	2.5%	2.4%	13	1.8%	1.1%	114	2.0%	2.0%

*複数回答設問

問9　診断された時のがんの進行度（ステージ）をお答えください。不確定であった場合でも、最も近いものをお答えください。なお、複数回がんと診断されたことがある場合は、直近に診断されたものについてお答え下さい（○は1 つ）

	【A:希少がん患者】			【B:若年がん患者】			【C:一般がん患者】		
	回答数	%	補正値(%)	回答数	%	補正値(%)	回答数	%	補正値(%)
1 0期	33	4.1%	3.7%	29	4.1%	4.7%	319	5.7%	6.0%
2 1期	135	16.9%	17.9%	239	33.7%	34.1%	1586	28.5%	28.7%
3 2期	91	11.4%	10.7%	160	22.6%	24.0%	930	16.7%	17.3%
4 3期	90	11.3%	10.0%	65	9.2%	9.3%	744	13.3%	13.8%
5 4期	162	20.3%	22.9%	61	8.6%	7.7%	876	15.7%	14.9%
6 わからない	267	33.5%	31.9%	136	19.2%	18.2%	936	16.8%	16.3%
無回答	19	2.4%	3.0%	19	2.7%	2.0%	183	3.3%	3.0%
合計	797	100.0%	100.0%	709	100.0%	100.0%	5574	100.0%	100.0%

問10　なんらかの症状や検診で異常があって初めて病院・診療所を受診した日から、医師からがんと説明(確定診断）されるまで、おおよそどのくらいの時間がかかりましたか（○は１つ）

		【A:希少がん患者】			【B:若年がん患者】			【C:一般がん患者】		
		回答数	%	補正値(%)	回答数	%	補正値(%)	回答数	%	補正値(%)
1	2週間未満	296	37.1%	34.8%	215	30.3%	29.9%	2256	40.5%	40.7%
2	2週間以上1か月未満	185	23.2%	25.8%	212	29.9%	34.1%	1502	26.9%	26.8%
3	1か月以上3か月未満	134	16.8%	17.1%	146	20.6%	18.4%	844	15.1%	14.6%
4	3か月以上6か月未満	57	7.2%	6.4%	43	6.1%	5.5%	263	4.7%	5.1%
5	6か月以上	62	7.8%	7.3%	62	8.7%	8.8%	366	6.6%	6.7%
6	わからない	34	4.3%	3.8%	14	2.0%	1.5%	175	3.1%	3.3%
	無回答	29	3.6%	4.8%	17	2.4%	1.9%	168	3.0%	2.8%
	合計	797	100.0%	100.0%	709	100.0%	100.0%	5574	100.0%	100.0%

問11　医師からがんと説明（確定診断）されてから、最初の治療が始まるまで、おおよそどのくらいの時間がかかりましたか（○は１つ）

		【A:希少がん患者】			【B:若年がん患者】			【C:一般がん患者】		
		回答数	%	補正値(%)	回答数	%	補正値(%)	回答数	%	補正値(%)
1	診断される前に治療が開始された	36	4.5%	4.8%	34	4.8%	6.2%	117	2.1%	2.2%
2	2週間未満	258	32.4%	29.2%	152	21.4%	19.6%	1557	27.9%	29.0%
3	2週間以上1か月未満	265	33.2%	38.6%	212	29.9%	31.4%	1685	30.2%	30.3%
4	1か月以上3か月未満	144	18.1%	15.9%	235	33.1%	33.3%	1445	25.9%	25.8%
5	3か月以上6か月未満	23	2.9%	3.0%	34	4.8%	4.3%	259	4.6%	4.2%
6	6か月以上	7	0.9%	0.6%	10	1.4%	0.7%	108	1.9%	1.6%
7	治療なし	18	2.3%	1.7%	4	0.6%	1.6%	143	2.6%	2.5%
8	わからない	28	3.5%	3.5%	15	2.1%	1.7%	111	2.0%	1.7%
	無回答	18	2.3%	2.8%	13	1.8%	1.2%	149	2.7%	2.6%
	合計	797	100.0%	100.0%	709	100.0%	100.0%	5574	100.0%	100.0%

問12　がんと診断されてから治療を始める前の間に、病気のことや療養生活に関して誰かに相談することができましたか(a-c のうちお一つをお選び下さい）（対象：問11で「a.診断される前に治療が開始されていた」、もしくは、「g.治療なし」と回答した人は除外）

		【A:希少がん患者】			【B:若年がん患者】			【C:一般がん患者】		
		回答数	%	補正値(%)	回答数	%	補正値(%)	回答数	%	補正値(%)
1	相談を必要としなかった	129	17.4%	17.1%	43	6.4%	5.3%	973	18.3%	20.0%
2	相談が必要だったが、できなかった	29	3.9%	4.4%	39	5.8%	5.6%	204	3.8%	3.5%
3	相談できた	563	75.8%	75.8%	578	86.1%	87.7%	3987	75.0%	74.0%
	無回答	22	3.0%	2.6%	11	1.6%	1.5%	150	2.8%	2.5%
	合計	743	100.0%	100.0%	671	100.0%	100.0%	5314	100.0%	100.0%

問12ｃ　誰に相談しましたか（相談した人すべてに○を付けてください）
（対象：問12で「相談できた」と回答した人のうち）

		【A:希少がん患者】			【B:若年がん患者】			【C:一般がん患者】		
		回答数	%	補正値(%)	回答数	%	補正値(%)	回答数	%	補正値(%)
1	主治医	361	64.1%	64.2%	319	55.2%	59.8%	2664	66.8%	67.0%
2	看護師	63	11.2%	12.1%	133	23.0%	22.3%	406	10.2%	9.4%
3	医師、看護師以外の医療スタッフ	40	7.1%	4.6%	40	6.9%	8.1%	287	7.2%	7.5%
4	がん相談支援センターの担当者	23	4.1%	4.9%	43	7.4%	6.9%	171	4.3%	3.7%
5	自分の家族	415	73.7%	75.4%	508	87.9%	82.8%	2715	68.1%	68.9%
6	友人	68	12.1%	12.4%	184	31.8%	33.5%	474	11.9%	12.6%
7	他のがん患者（患者団体を含む）	5	0.9%	0.5%	32	5.5%	4.7%	111	2.8%	3.0%
8	インターネットの相談（質問）サイト	13	2.3%	1.2%	26	4.5%	4.6%	74	1.9%	1.8%
9	その他	10	1.8%	1.7%	31	5.4%	4.3%	46	1.2%	1.4%
	無回答	1	0.2%	0.1%	0	0.0%	0.0%	7	0.2%	0.2%

*複数回答設問

問13　がんの治療が始まる前に、担当医からセカンドオピニオンについて話がありましたか
（a もしくはb をお選び下さい）
（対象：問11で「a.診断される前に治療が開始されていた」、もしくは、「g.治療なし」と回答した人は除外）

		【A:希少がん患者】			【B:若年がん患者】			【C:一般がん患者】		
		回答数	%	補正値(%)	回答数	%	補正値(%)	回答数	%	補正値(%)
1	話があった	240	32.3%	33.7%	196	29.2%	27.0%	1803	33.9%	33.5%
2	話はなかった	464	62.4%	62.0%	459	68.4%	69.7%	3241	61.0%	62.0%
	無回答	39	5.2%	4.3%	16	2.4%	3.3%	270	5.1%	4.5%
	合計	743	100.0%	100.0%	671	100.0%	100.0%	5314	100.0%	100.0%

問13ｂ　その後、どのようにされましたか（○は１つ）
（対象：問13で「話がなかった」と回答した人のうち）

		【A:希少がん患者】			【B:若年がん患者】			【C:一般がん患者】		
		回答数	%	補正値(%)	回答数	%	補正値(%)	回答数	%	補正値(%)
1	特に何もしなかった	359	77.4%	77.1%	355	77.3%	76.4%	2630	81.1%	81.2%
2	自分や家族からセカンドオピニオンについて尋ねた	45	9.7%	9.4%	67	14.6%	14.8%	251	7.7%	7.9%
	無回答	60	12.9%	13.6%	37	8.1%	8.8%	360	11.1%	10.9%
	合計	464	100.0%	100.0%	459	100.0%	100.0%	3241	100.0%	100.0%

問14　実際にセカンドオピニオンを受けましたか（○は１つ）
（対象：問11で「a.診断される前に治療が開始されていた」、もしくは、「g.治療なし」と回答した人は除外）

		【A:希少がん患者】			【B:若年がん患者】			【C:一般がん患者】		
		回答数	%	補正値(%)	回答数	%	補正値(%)	回答数	%	補正値(%)
1	受けた	130	17.5%	19.4%	129	19.2%	18.9%	1029	19.4%	17.7%
2	受けなかった	543	73.1%	69.5%	515	76.8%	78.3%	3782	71.2%	73.7%
3	わからない	30	4.0%	5.0%	12	1.8%	1.0%	190	3.6%	3.1%
	無回答	40	5.4%	6.1%	15	2.2%	1.9%	313	5.9%	5.5%
	合計	743	100.0%	100.0%	671	100.0%	100.0%	5314	100.0%	100.0%

問15　以下の文章を読んで、その内容が患者さんにどの程度当てはまるかを考え、お答えください
（対象：問11で「a.診断される前に治療が開始されていた」、もしくは、「g.治療なし」と回答した人は除外）

問15-1　「がん治療」を決めるまでの間に、医療スタッフから治療に関する十分な情報を得ることができた

		【A:希少がん患者】			【B:若年がん患者】			【C:一般がん患者】		
		回答数	%	補正値(%)	回答数	%	補正値(%)	回答数	%	補正値(%)
1	そう思わない	32	4.3%	3.6%	40	6.0%	5.9%	219	4.1%	4.1%
2	どちらともいえない	49	6.6%	4.6%	82	12.2%	13.9%	358	6.7%	6.4%
3	ややそう思う	113	15.2%	14.8%	111	16.5%	14.5%	669	12.6%	12.7%
4	ある程度そう思う	307	41.3%	41.7%	258	38.5%	42.0%	2,316	43.6%	43.5%
5	とてもそう思う	195	26.2%	30.2%	171	25.5%	22.6%	1,400	26.3%	27.1%
	無回答	47	6.3%	5.0%	9	1.3%	1.1%	352	6.6%	6.2%
	合計	743	100.0%	100.0%	671	100.0%	100.0%	5314	100.0%	100.0%

問15-2　がんの診断から治療開始までの状況を総合的に振り返って、納得いく治療を選択することができた

		【A:希少がん患者】			【B:若年がん患者】			【C:一般がん患者】		
		回答数	%	補正値(%)	回答数	%	補正値(%)	回答数	%	補正値(%)
1	そう思わない	28	3.8%	3.3%	14	2.1%	1.8%	160	3.0%	3.3%
2	どちらともいえない	51	6.9%	4.7%	51	7.6%	5.3%	316	5.9%	5.5%
3	ややそう思う	81	10.9%	9.5%	89	13.3%	16.5%	577	10.9%	10.9%
4	ある程度そう思う	260	35.0%	36.9%	220	32.8%	31.3%	1,941	36.5%	36.7%
5	とてもそう思う	265	35.7%	39.4%	287	42.8%	43.9%	1,917	36.1%	37.0%
	無回答	58	7.8%	6.3%	10	1.5%	1.2%	403	7.6%	6.6%
	合計	743	100.0%	100.0%	671	100.0%	100.0%	5314	100.0%	100.0%

問16　最初のがん治療が開始される前に、医師からその治療による不妊の影響について説明を受けましたか。なお、この質問は説明を必要としていなかった方も含め、全員お答えください（a-cのうち１つをお選びください）
（対象：問11で「g.治療なし」と回答した人は除外）

		【A:希少がん患者】			【B:若年がん患者】			【C:一般がん患者】		
		回答数	%	補正値(%)	回答数	%	補正値(%)	回答数	%	補正値(%)
1	説明はされていない	557	71.5%	71.7%	280	39.7%	42.5%	4000	73.7%	74.8%
2	説明があった	80	10.3%	8.9%	373	52.9%	52.7%	489	9.0%	8.6%
3	わからない	66	8.5%	6.7%	43	6.1%	3.9%	382	7.0%	7.0%
	無回答	76	9.8%	12.7%	9	1.3%	1.0%	560	10.3%	9.6%
	合計	779	100.0%	100.0%	705	100.0%	100.0%	5431	100.0%	100.0%

問16-a　説明を必要としていましたか
（対象：問16で「a.説明はされていない」と回答した人のうち）

		【A:希少がん患者】			【B:若年がん患者】			【C:一般がん患者】		
		回答数	%	補正値(%)	回答数	%	補正値(%)	回答数	%	補正値(%)
1	必要としていた	42	7.5%	8.5%	44	15.7%	17.6%	201	5.0%	4.6%
2	必要としていなかった	487	87.4%	87.4%	229	81.8%	80.7%	3554	88.9%	89.7%
	無回答	28	5.0%	4.1%	7	2.5%	1.7%	245	6.1%	5.7%
	合計	557	100.0%	100.0%	280	100.0%	100.0%	4000	100.0%	100.0%

問16-b　それはどのような説明でしたか
（対象：問16で「b.説明があった」と回答した人のうち）

		【A:希少がん患者】			【B:若年がん患者】			【C:一般がん患者】		
		回答数	%	補正値(%)	回答数	%	補正値(%)	回答数	%	補正値(%)
1	不妊の影響はない、という説明を受けた	15	18.8%	14.4%	37	9.9%	9.5%	62	12.7%	12.7%
2	不妊の影響があり、具体的な予防・温存の方法まで説明があった	31	38.8%	32.2%	204	54.7%	53.6%	115	23.5%	24.4%
3	不妊の影響があるが、予防・温存の方法は存在しないと説明があった	6	7.5%	8.7%	27	7.2%	8.6%	60	12.3%	11.6%
4	不妊の影響がある、という説明はあったが予防・温存の具体的方法までは説明がなかった	14	17.5%	18.8%	79	21.2%	23.1%	114	23.3%	23.6%
5	わからない	12	15.0%	21.7%	18	4.8%	3.3%	94	19.2%	19.3%
	無回答	2	2.5%	4.3%	8	2.1%	1.9%	44	9.0%	8.4%
	合計	80	100.0%	100.0%	373	100.0%	100.0%	489	100.0%	100.0%

問17　不妊の影響に対し、実際に予防・温存(精子や卵子の保存や、治療方法や薬の変更を含む)のための処置を行いましたか(○は1つ)
(対象:問11で「g.治療なし」と回答した人は除外)

		【A:希少がん患者】			【B:若年がん患者】			【C:一般がん患者】		
		回答数	%	補正値(%)	回答数	%	補正値(%)	回答数	%	補正値(%)
1	行った	14	1.8%	1.2%	58	8.2%	7.6%	33	0.6%	0.6%
2	行わなかった	474	60.8%	60.1%	590	83.7%	84.8%	3391	62.4%	63.5%
3	わからない	93	11.9%	11.3%	32	4.5%	4.5%	587	10.8%	10.9%
	無回答	198	25.4%	27.4%	25	3.5%	3.1%	1420	26.1%	25.0%
	合計	779	100.0%	100.0%	705	100.0%	100.0%	5431	100.0%	100.0%

問18　治療費用の負担が原因で、がんの治療を変更・断念したことがありますか（○は１つ）

		【A:希少がん患者】			【B:若年がん患者】			【C:一般がん患者】		
		回答数	%	補正値(%)	回答数	%	補正値(%)	回答数	%	補正値(%)
1	ない	747	93.7%	94.3%	643	90.7%	88.6%	5207	93.4%	93.5%
2	ある	40	5.0%	4.1%	60	8.5%	11.1%	276	5.0%	4.7%
	無回答	10	1.3%	1.5%	6	0.8%	0.3%	91	1.6%	1.8%
	合計	797	100.0%	100.0%	709	100.0%	100.0%	5574	100.0%	100.0%

問18-b　治療費用負担の問題がなければ受けたであろう治療は以下のどれでしたか（○は１つ）
（対象：問18で「ある」と回答した人のうち）

		【A:希少がん患者】			【B:若年がん患者】			【C:一般がん患者】		
		回答数	%	補正値(%)	回答数	%	補正値(%)	回答数	%	補正値(%)
1	保険診療範囲外の治療（先進医療を含む）	12	30.0%	26.4%	24	40.0%	25.7%	80	29.0%	26.1%
2	保険診療範囲内での治療	17	42.5%	44.0%	29	48.3%	66.9%	153	55.4%	58.4%
3	わからない	10	25.0%	27.4%	5	8.3%	6.2%	38	13.8%	14.1%
	無回答	1	2.5%	2.2%	2	3.3%	1.3%	5	1.8%	1.5%
	合計	40	100.0%	100.0%	60	100.0%	100.0%	276	100.0%	100.0%

問19　病院で医療を受けるために必要な金銭的負担が原因で、次に挙げたようなことがありましたか
（当てはまるものすべてに○）

		【A:希少がん患者】			【B:若年がん患者】			【C:一般がん患者】		
		回答数	%	補正値(%)	回答数	%	補正値(%)	回答数	%	補正値(%)
1	日常生活における食費、医療費を削った	79	9.9%	10.0%	151	21.3%	17.0%	429	7.7%	7.2%
2	受診の間隔を延ばしたり、受診を一時的に見送った	9	1.1%	1.1%	26	3.7%	2.0%	49	0.9%	1.0%
3	主治医に処方薬や治療法を安価なものに変更してもらった	10	1.3%	0.8%	38	5.4%	4.0%	140	2.5%	2.4%
4	治療頻度や治療内容（薬など）を主治医に相談せず自分で減らした	5	0.6%	0.6%	12	1.7%	3.5%	17	0.3%	0.2%
5	長期に貯蓄していた貯金を切り崩した	159	19.9%	19.8%	204	28.8%	31.7%	1027	18.4%	18.4%
6	収入を増やすため、家族が仕事を増やした、あるいは働くようになった	22	2.8%	1.8%	40	5.6%	6.0%	93	1.7%	1.6%
7	親戚や他人から金銭的援助を受けた（借金を含む）	36	4.5%	3.8%	102	14.4%	16.0%	172	3.1%	3.0%
8	車、家、土地などを手放した、あるいは引っ越した	4	0.5%	0.8%	10	1.4%	2.4%	36	0.6%	0.7%
9	家族の進学先を変更した（進学をやめた/転校した）	3	0.4%	0.3%	6	0.8%	2.0%	1	0.0%	0.0%
10	その他	7	0.9%	0.9%	13	1.8%	0.9%	22	0.4%	0.5%
11	上記のようなことはなかった	528	66.2%	67.0%	347	48.9%	44.6%	3871	69.4%	69.7%
12	わからない	9	1.1%	1.4%	12	1.7%	2.4%	55	1.0%	1.0%
	無回答	35	4.4%	5.0%	24	3.4%	2.7%	257	4.6%	4.7%

*複数回答設問

問20　以下の文章を読んで、その内容が患者さんにどの程度当てはまるかを考え、お答えください（○は１つ）。なお、治療を受けられなかった方（問11でgと回答された方）は、この問は飛ばして次へお進みください。
（対象：問11で「g.治療なし」と回答した人は除外した）

問20-1　治療スケジュールの見通しに関する情報を十分得ることができた

		【A:希少がん患者】			【B:若年がん患者】			【C:一般がん患者】		
		回答数	%	補正値(%)	回答数	%	補正値(%)	回答数	%	補正値(%)
1	そう思わない	28	3.6%	3.1%	23	3.3%	3.2%	153	2.8%	2.8%
2	どちらともいえない	53	6.8%	5.3%	67	9.5%	8.0%	326	6.0%	5.8%
3	ややそう思う	110	14.1%	13.4%	119	16.9%	16.4%	754	13.9%	13.6%
4	ある程度そう思う	287	36.8%	38.2%	288	40.9%	40.5%	2,089	38.5%	39.0%
5	とてもそう思う	221	28.4%	29.8%	198	28.1%	30.6%	1,506	27.7%	28.0%
	無回答	80	10.3%	10.2%	10	1.4%	1.1%	603	11.1%	10.8%
	合計	779	100.0%	100.0%	705	100.0%	100.0%	5431	100.0%	100.0%

問20-2　治療による副作用の予測などに関して見通しを持てた

		【A:希少がん患者】			【B:若年がん患者】			【C:一般がん患者】		
		回答数	%	補正値(%)	回答数	%	補正値(%)	回答数	%	補正値(%)
1	そう思わない	44	5.6%	5.3%	40	5.7%	5.9%	301	5.5%	5.6%
2	どちらともいえない	79	10.1%	8.5%	68	9.6%	13.4%	509	9.4%	9.2%
3	ややそう思う	160	20.5%	18.3%	153	21.7%	21.8%	978	18.0%	18.3%
4	ある程度そう思う	250	32.1%	34.4%	281	39.9%	39.3%	1,973	36.3%	36.8%
5	とてもそう思う	152	19.5%	21.8%	151	21.4%	18.5%	944	17.4%	17.3%
	無回答	94	12.1%	11.7%	12	1.7%	1.2%	726	13.4%	12.8%
	合計	779	100.0%	100.0%	705	100.0%	100.0%	5431	100.0%	100.0%

問20-3　がん治療を進める上で、医療スタッフと十分な対話ができた

		【A:希少がん患者】			【B:若年がん患者】			【C:一般がん患者】		
		回答数	%	補正値(%)	回答数	%	補正値(%)	回答数	%	補正値(%)
1	そう思わない	34	4.4%	4.0%	42	6.0%	5.4%	192	3.5%	3.5%
2	どちらともいえない	59	7.6%	7.6%	82	11.6%	12.2%	428	7.9%	7.4%
3	ややそう思う	141	18.1%	13.1%	155	22.0%	24.0%	939	17.3%	17.8%
4	ある程度そう思う	240	30.8%	34.4%	236	33.5%	33.1%	1,874	34.5%	34.7%
5	とてもそう思う	223	28.6%	30.8%	179	25.4%	23.8%	1,363	25.1%	25.2%
	無回答	82	10.5%	10.2%	11	1.6%	1.6%	635	11.7%	11.3%
	合計	779	100.0%	100.0%	705	100.0%	100.0%	5431	100.0%	100.0%

問20-4　医療スタッフは、あなた（患者さん）の言葉に耳を傾け、理解しようとしてくれていた

		【A:希少がん患者】			【B:若年がん患者】			【C:一般がん患者】		
		回答数	%	補正値(%)	回答数	%	補正値(%)	回答数	%	補正値(%)
1	そう思わない	28	3.6%	3.4%	23	3.3%	2.8%	146	2.7%	2.7%
2	どちらともいえない	39	5.0%	3.8%	65	9.2%	9.6%	338	6.2%	6.3%
3	ややそう思う	115	14.8%	11.0%	124	17.6%	15.7%	883	16.3%	16.3%
4	ある程度そう思う	253	32.5%	34.9%	230	32.6%	35.1%	1,805	33.2%	33.5%
5	とてもそう思う	259	33.2%	36.4%	251	35.6%	35.5%	1,612	29.7%	29.7%
	無回答	85	10.9%	10.5%	12	1.7%	1.3%	647	11.9%	11.6%
	合計	779	100.0%	100.0%	705	100.0%	100.0%	5431	100.0%	100.0%

問20-5　治療におけるあなた（患者さん）の希望は尊重された

		【A:希少がん患者】			【B:若年がん患者】			【C:一般がん患者】		
		回答数	%	補正値(%)	回答数	%	補正値(%)	回答数	%	補正値(%)
1	そう思わない	27	3.5%	3.0%	15	2.1%	1.8%	96	1.8%	1.8%
2	どちらともいえない	50	6.4%	4.5%	59	8.4%	9.1%	331	6.1%	5.7%
3	ややそう思う	114	14.6%	12.8%	108	15.3%	13.4%	831	15.3%	15.8%
4	ある程度そう思う	255	32.7%	34.6%	238	33.8%	36.3%	1,881	34.6%	35.2%
5	とてもそう思う	244	31.3%	34.2%	275	39.0%	38.3%	1,642	30.2%	30.0%
	無回答	89	11.4%	10.9%	10	1.4%	1.1%	650	12.0%	11.5%
	合計	779	100.0%	100.0%	705	100.0%	100.0%	5431	100.0%	100.0%

問20-6　つらい症状にはすみやかに対応してくれた

		【A:希少がん患者】			【B:若年がん患者】			【C:一般がん患者】		
		回答数	%	補正値(%)	回答数	%	補正値(%)	回答数	%	補正値(%)
1	そう思わない	24	3.1%	2.8%	20	2.8%	3.1%	112	2.1%	2.2%
2	どちらともいえない	35	4.5%	4.5%	72	10.2%	10.8%	293	5.4%	5.5%
3	ややそう思う	103	13.2%	10.8%	105	14.9%	13.7%	780	14.4%	14.4%
4	ある程度そう思う	242	31.1%	32.4%	210	29.8%	31.6%	1,760	32.4%	33.5%
5	とてもそう思う	285	36.6%	38.5%	287	40.7%	39.5%	1,781	32.8%	32.0%
	無回答	90	11.6%	11.0%	11	1.6%	1.4%	705	13.0%	12.5%
	合計	779	100.0%	100.0%	705	100.0%	100.0%	5431	100.0%	100.0%

問20-7　あなた(患者さん)のことに関して治療に関係する医療スタッフ間で十分に情報が共有されていた

		【A:希少がん患者】			【B:若年がん患者】			【C:一般がん患者】		
		回答数	%	補正値(%)	回答数	%	補正値(%)	回答数	%	補正値(%)
1	そう思わない	23	3.0%	3.0%	29	4.1%	4.2%	159	2.9%	3.2%
2	どちらともいえない	56	7.2%	5.7%	83	11.8%	12.7%	416	7.7%	7.3%
3	ややそう思う	121	15.5%	16.3%	148	21.0%	19.0%	906	16.7%	16.6%
4	ある程度そう思う	264	33.9%	34.6%	255	36.2%	37.6%	1,875	34.5%	35.1%
5	とてもそう思う	224	28.8%	29.3%	177	25.1%	25.2%	1,389	25.6%	25.3%
	無回答	91	11.7%	11.2%	13	1.8%	1.3%	686	12.6%	12.4%
	合計	779	100.0%	100.0%	705	100.0%	100.0%	5431	100.0%	100.0%

問20-8　あなた（患者さん）のがんに関して専門的な医療を受けられた

		【A:希少がん患者】			【B:若年がん患者】			【C:一般がん患者】		
		回答数	%	補正値(%)	回答数	%	補正値(%)	回答数	%	補正値(%)
1	そう思わない	26	3.3%	4.4%	6	0.9%	0.5%	83	1.5%	1.7%
2	どちらともいえない	48	6.2%	5.1%	40	5.7%	4.6%	266	4.9%	4.8%
3	ややそう思う	85	10.9%	8.2%	71	10.1%	8.9%	704	13.0%	12.7%
4	ある程度そう思う	238	30.6%	29.9%	239	33.9%	35.9%	1,826	33.6%	33.5%
5	とてもそう思う	296	38.0%	41.3%	338	47.9%	48.9%	1,902	35.0%	36.0%
	無回答	86	11.0%	11.0%	11	1.6%	1.2%	650	12.0%	11.4%
	合計	779	100.0%	100.0%	705	100.0%	100.0%	5431	100.0%	100.0%

問20-9　主治医以外にも相談しやすい医療スタッフがいた

		【A:希少がん患者】			【B:若年がん患者】			【C:一般がん患者】		
		回答数	%	補正値(%)	回答数	%	補正値(%)	回答数	%	補正値(%)
1	そう思わない	90	11.6%	12.4%	75	10.6%	10.6%	625	11.5%	11.9%
2	どちらともいえない	117	15.0%	13.2%	108	15.3%	16.6%	836	15.4%	15.6%
3	ややそう思う	114	14.6%	15.1%	123	17.4%	20.1%	897	16.5%	17.1%
4	ある程度そう思う	198	25.4%	25.3%	178	25.2%	22.9%	1,379	25.4%	24.4%
5	とてもそう思う	162	20.8%	21.8%	210	29.8%	28.7%	952	17.5%	17.6%
	無回答	98	12.6%	12.2%	11	1.6%	1.2%	742	13.7%	13.5%
	合計	779	100.0%	100.0%	705	100.0%	100.0%	5431	100.0%	100.0%

問20-10　これまで受けた治療に納得している

		【A:希少がん患者】			【B:若年がん患者】			【C:一般がん患者】		
		回答数	%	補正値(%)	回答数	%	補正値(%)	回答数	%	補正値(%)
1	そう思わない	29	3.7%	4.1%	12	1.7%	1.4%	137	2.5%	2.6%
2	どちらともいえない	52	6.7%	4.4%	39	5.5%	4.1%	288	5.3%	5.3%
3	ややそう思う	98	12.6%	11.8%	82	11.6%	10.9%	702	12.9%	12.9%
4	ある程度そう思う	227	29.1%	26.1%	218	30.9%	32.8%	1,714	31.6%	31.1%
5	とてもそう思う	303	38.9%	43.9%	344	48.8%	49.6%	2,049	37.7%	38.4%
	無回答	70	9.0%	9.8%	10	1.4%	1.2%	541	10.0%	9.8%
	合計	779	100.0%	100.0%	705	100.0%	100.0%	5431	100.0%	100.0%

がんの治療中に、入院したことがありますか？（○は１つ）

		【A:希少がん患者】			【B:若年がん患者】			【C:一般がん患者】		
		回答数	%	補正値(%)	回答数	%	補正値(%)	回答数	%	補正値(%)
1	なし	185	23.7%	22.9%	82	11.6%	9.0%	1,426	26.3%	26.6%
2	あり	561	72.0%	72.9%	613	87.0%	89.9%	3,689	67.9%	67.6%
	無回答	33	4.2%	4.2%	10	1.4%	1.2%	316	5.8%	5.8%
	合計	779	100.0%	100.0%	705	100.0%	100.0%	5,431	100.0%	100.0%

問20-11 最初の治療を受けて退院するまでに、生活上の留意点について（食事や注意すべき症状など）医療スタッフから十分な情報を得ることができた（がん治療が始まってから今までの間に入院したことがある人のみ回答）
（対象：上記問で入院したことが「ある」と回答した人のうち）

		【A:希少がん患者】			【B:若年がん患者】			【C:一般がん患者】		
		回答数	%	補正値(%)	回答数	%	補正値(%)	回答数	%	補正値(%)
1	そう思わない	15	2.7%	1.4%	14	2.3%	1.1%	130	3.5%	3.4%
2	どちらともいえない	33	5.9%	5.5%	38	6.2%	8.6%	238	6.5%	6.6%
3	ややそう思う	106	18.9%	17.0%	112	18.3%	16.7%	680	18.4%	18.6%
4	ある程度そう思う	213	38.0%	38.8%	236	38.5%	37.3%	1,386	37.6%	36.9%
5	とてもそう思う	182	32.4%	35.7%	211	34.4%	35.9%	1,178	31.9%	32.3%
	無回答	12	2.1%	1.6%	2	0.3%	0.3%	77	2.1%	2.1%
	合計	561	100.0%	100.0%	613	100.0%	100.0%	3689	100.0%	100.0%

問20 がん治療が始まってから今までの間に転院した(医療機関を移った)ことがありますか(○は１つ)

		【A:希少がん患者】			【B:若年がん患者】			【C:一般がん患者】		
		回答数	%	補正値(%)	回答数	%	補正値(%)	回答数	%	補正値(%)
1	なし	602	77.3%	79.9%	591	83.8%	77.3%	4,249	78.2%	78.4%
2	あり	137	17.6%	14.5%	101	14.3%	21.2%	858	15.8%	15.6%
	無回答	40	5.1%	5.6%	13	1.8%	1.5%	324	6.0%	6.0%
	合計	779	100.0%	100.0%	705	100.0%	100.0%	5,431	100.0%	100.0%

問20-12 紹介先の医療機関を支障なく受診できた（がん治療が始まってから今までの間に転院したことがある人のみ回答）
（対象：上記問で転院したことが「ある」と回答した人のうち）

		【A:希少がん患者】			【B:若年がん患者】			【C:一般がん患者】		
		回答数	%	補正値(%)	回答数	%	補正値(%)	回答数	%	補正値(%)
1	そう思わない	5	3.6%	2.9%	3	3.0%	2.6%	29	3.4%	3.6%
2	どちらともいえない	5	3.6%	2.6%	4	4.0%	12.8%	21	2.4%	2.5%
3	ややそう思う	21	15.3%	13.1%	12	11.9%	4.9%	95	11.1%	10.5%
4	ある程度そう思う	33	24.1%	19.3%	24	23.8%	17.0%	240	28.0%	27.1%
5	とてもそう思う	66	48.2%	58.9%	54	53.5%	61.5%	435	50.7%	52.2%
	無回答	7	5.1%	3.2%	4	4.0%	1.3%	38	4.4%	4.2%
	合計	137	100.0%	100.0%	101	100.0%	100.0%	858	100.0%	100.0%

問20-13 希望通りの医療機関に転院することができた（がん治療が始まってから今までの間に転院したことがある人のみ回答）
（対象：上記問で転院したことが「ある」と回答した人のうち）

		【A:希少がん患者】			【B:若年がん患者】			【C:一般がん患者】		
		回答数	%	補正値(%)	回答数	%	補正値(%)	回答数	%	補正値(%)
1	そう思わない	7	5.1%	5.5%	5	5.0%	4.6%	44	5.1%	4.8%
2	どちらともいえない	8	5.8%	5.0%	8	7.9%	3.8%	45	5.2%	5.6%
3	ややそう思う	19	13.9%	10.3%	10	9.9%	16.2%	69	8.0%	8.2%
4	ある程度そう思う	28	20.4%	23.6%	27	26.7%	26.6%	226	26.3%	25.8%
5	とてもそう思う	63	46.0%	51.8%	50	49.5%	48.8%	401	46.7%	45.5%
	無回答	12	8.8%	3.8%	1	1.0%	0.1%	73	8.5%	10.1%
	合計	137	100.0%	100.0%	101	100.0%	100.0%	858	100.0%	100.0%

問21 がんの治療・あるいは治療後で受診した時には毎回、痛みの有無について聞かれましたか(○は1つ)

		【A:希少がん患者】			【B:若年がん患者】			【C:一般がん患者】		
		回答数	%	補正値(%)	回答数	%	補正値(%)	回答数	%	補正値(%)
1	聞かれた	534	67.0%	68.5%	473	66.7%	64.7%	3496	62.7%	61.8%
2	聞かれなかった	147	18.4%	16.3%	159	22.4%	24.9%	1216	21.8%	23.1%
3	わからない	85	10.7%	11.5%	72	10.2%	10.2%	577	10.4%	10.2%
	無回答	31	3.9%	3.7%	5	0.7%	0.2%	285	5.1%	4.9%
	合計	797	100.0%	100.0%	709	100.0%	100.0%	5574	100.0%	100.0%

問22　がん治療による外見の変化(脱毛や皮膚障害などを含む)に関する悩みを誰かに相談できましたか（○は1つ）

		【A:希少がん患者】			【B:若年がん患者】			【C:一般がん患者】		
		回答数	%	補正値(%)	回答数	%	補正値(%)	回答数	%	補正値(%)
1	相談を必要としなかった	361	45.3%	46.7%	244	34.4%	35.6%	3086	55.4%	55.2%
2	相談が必要かわからなかった	55	6.9%	7.8%	53	7.5%	5.4%	345	6.2%	6.1%
3	相談が必要だったが、できなかった	37	4.6%	5.0%	44	6.2%	9.5%	132	2.4%	2.4%
4	相談できた	258	32.4%	30.8%	339	47.8%	46.2%	1441	25.9%	26.3%
5	わからない	52	6.5%	5.9%	24	3.4%	3.1%	283	5.1%	5.3%
	無回答	34	4.3%	3.8%	5	0.7%	0.2%	287	5.1%	4.7%
	合計	797	100.0%	100.0%	709	100.0%	100.0%	5574	100.0%	100.0%

問23　今回のがんの診断・治療全般について総合的に0-10 で評価すると何点ですか？
０点が考えられる最低の医療、10 点が考えられる最高の医療とします（数字１つに○）

		【A:希少がん患者】			【B:若年がん患者】			【C:一般がん患者】		
		回答数	%	補正値(%)	回答数	%	補正値(%)	回答数	%	補正値(%)
1	0	4	0.5%	0.4%	4	0.6%	0.5%	35	0.6%	0.8%
2	1	5	0.6%	0.2%	5	0.7%	0.8%	39	0.7%	0.9%
3	2	3	0.4%	1.1%	6	0.8%	1.9%	61	1.1%	1.3%
4	3	19	2.4%	1.1%	12	1.7%	1.4%	101	1.8%	1.9%
5	4	18	2.3%	2.0%	14	2.0%	2.0%	90	1.6%	1.7%
6	5	83	10.4%	7.9%	45	6.3%	5.6%	424	7.6%	6.9%
7	6	39	4.9%	4.9%	33	4.7%	5.2%	240	4.3%	4.0%
8	7	84	10.5%	11.3%	104	14.7%	16.2%	558	10.0%	10.1%
9	8	194	24.3%	24.2%	192	27.1%	29.6%	1,333	23.9%	24.8%
10	9	125	15.7%	19.0%	127	17.9%	15.4%	950	17.0%	16.6%
11	10	192	24.1%	23.9%	159	22.4%	21.0%	1,470	26.4%	26.1%
	無回答	31	3.9%	3.9%	8	1.1%	0.5%	273	4.9%	4.9%
	合計	797	100.0%	100.0%	709	100.0%	100.0%	5574	100.0%	100.0%

問24　患者さんは、がんと診断された時、収入のある仕事をしていましたか（a もしくはb をお選び下さい）

		【A:希少がん患者】			【B:若年がん患者】			【C:一般がん患者】		
		回答数	%	補正値(%)	回答数	%	補正値(%)	回答数	%	補正値(%)
1	はい	412	51.7%	49.6%	569	80.3%	81.5%	2408	43.2%	42.3%
2	いいえ	377	47.3%	49.6%	139	19.6%	18.3%	3071	55.1%	56.2%
	無回答	8	1.0%	0.8%	1	0.1%	0.2%	95	1.7%	1.6%
	合計	797	100.0%	100.0%	709	100.0%	100.0%	5574	100.0%	100.0%

問24a　お仕事における就業形態についてお答えください（○は１つ）
（対象：問24で「はい」と回答した人のうち）

		【A:希少がん患者】			【B:若年がん患者】			【C:一般がん患者】		
		回答数	%	補正値(%)	回答数	%	補正値(%)	回答数	%	補正値(%)
1	正社員	182	44.2%	46.1%	326	57.3%	57.5%	763	31.7%	31.9%
2	個人事業主	78	18.9%	18.7%	20	3.5%	3.7%	530	22.0%	20.4%
3	契約職員・委託職員	44	10.7%	10.3%	42	7.4%	5.3%	286	11.9%	11.4%
4	パート・アルバイト	90	21.8%	19.0%	150	26.4%	29.8%	600	24.9%	27.0%
5	派遣職員	2	0.5%	1.4%	20	3.5%	2.6%	41	1.7%	2.2%
6	その他	11	2.7%	3.7%	8	1.4%	1.1%	158	6.6%	6.0%
	無回答	5	1.2%	0.7%	3	0.5%	0.1%	30	1.2%	1.1%
	合計	412	100.0%	100.0%	569	100.0%	100.0%	2408	100.0%	100.0%

【問２５～２９は、がんと診断されたときに、収入のある仕事をしていた方に伺います
（対象：問24で「はい」と回答した人のうち）】

問25　その時働いていた職場や仕事上の関係者にがんと診断されたことを話しましたか
（a-c のうち１つをお選びください）

		【A:希少がん患者】			【B:若年がん患者】			【C:一般がん患者】		
		回答数	%	補正値(%)	回答数	%	補正値(%)	回答数	%	補正値(%)
1	話した	333	80.8%	84.0%	531	93.3%	95.1%	1806	75.0%	75.9%
2	話さなかった	64	15.5%	13.9%	33	5.8%	4.7%	465	19.3%	19.1%
3	わからない	2	0.5%	0.1%	3	0.5%	0.2%	33	1.4%	1.5%
	無回答	13	3.2%	2.0%	2	0.4%	0.1%	104	4.3%	3.5%
	合計	412	100.0%	100.0%	569	100.0%	100.0%	2408	100.0%	100.0%

問25a　がんと診断されたことを誰かに話しましたか（あてはまるものすべてに○）
（対象：問25で「話した」と回答した人のうち）

		【A:希少がん患者】			【B:若年がん患者】			【C:一般がん患者】		
		回答数	%	補正値(%)	回答数	%	補正値(%)	回答数	%	補正値(%)
1	所属長・上司	280	84.1%	84.0%	508	95.7%	94.8%	1418	78.5%	79.3%
2	同僚	187	56.2%	62.4%	354	66.7%	64.0%	943	52.2%	52.1%
3	部下	64	19.2%	22.0%	91	17.1%	19.2%	331	18.3%	17.8%
4	人事労務担当	40	12.0%	14.2%	109	20.5%	19.6%	198	11.0%	11.2%
5	会社の医療スタッフ	7	2.1%	3.6%	31	5.8%	5.5%	58	3.2%	2.9%
6	労働組合	9	2.7%	4.5%	10	1.9%	1.3%	26	1.4%	1.4%
7	勤務先相談窓口	6	1.8%	3.1%	3	0.6%	0.2%	18	1.0%	1.1%
8	その他	10	3.0%	4.2%	3	0.6%	0.2%	78	4.3%	5.4%
	無回答	2	0.6%	0.4%	1	0.2%	0.0%	23	1.3%	0.9%

*複数回答設問

問26　以下の文章を読んで、その内容が患者さんにどの程度当てはまるかを考え、お答えください（○は１つ）
がんの治療中に、職場や仕事上の関係者から治療と仕事を両方続けられるような勤務上の配慮があった

		【A:希少がん患者】			【B:若年がん患者】			【C:一般がん患者】		
		回答数	%	補正値(%)	回答数	%	補正値(%)	回答数	%	補正値(%)
1	そう思わない	28	6.8%	5.4%	57	10.0%	16.3%	166	6.9%	6.8%
2	どちらともいえない	29	7.0%	5.8%	31	5.4%	3.3%	185	7.7%	7.0%
3	ややそう思う	32	7.8%	6.0%	47	8.3%	8.1%	188	7.8%	7.9%
4	ある程度そう思う	85	20.6%	18.4%	137	24.1%	19.0%	519	21.6%	22.1%
5	とてもそう思う	169	41.0%	47.3%	265	46.6%	49.1%	849	35.3%	35.7%
6	わからない	34	8.3%	11.2%	25	4.4%	3.5%	227	9.4%	10.2%
	無回答	35	8.5%	5.8%	7	1.2%	0.7%	274	11.4%	10.3%
	合計	412	100.0%	100.0%	569	100.0%	100.0%	2408	100.0%	100.0%

問27　治療と仕事を両立するために利用したものについて、お答えください(当てはまるものすべてに○)

		【A:希少がん患者】			【B:若年がん患者】			【C:一般がん患者】		
		回答数	%	補正値(%)	回答数	%	補正値(%)	回答数	%	補正値(%)
1	両立の相談窓口	6	1.5%	0.8%	12	2.1%	0.6%	41	1.7%	1.5%
2	時間単位、半日単位の休暇制度(定期的・不定期に取得する休暇)	58	14.1%	15.5%	157	27.6%	30.6%	399	16.6%	16.7%
3	時差出勤（長さは所定の勤労時間で出勤をずらす)	15	3.6%	4.4%	28	4.9%	6.6%	108	4.5%	5.3%
4	短時間勤務制度（所定労働時間を一定期間、短縮する制度)	36	8.7%	10.0%	76	13.4%	21.5%	190	7.9%	8.3%
5	在宅勤務(テレワーク)	11	2.7%	3.3%	8	1.4%	2.4%	53	2.2%	2.4%
6	試し出勤(長期間休業していた者に対し、復職時に一定期間、時間や日数を短縮した勤務を行うこと)	32	7.8%	8.3%	66	11.6%	9.8%	163	6.8%	7.4%
7	その他	4	1.0%	1.2%	6	1.1%	1.0%	28	1.2%	1.1%
8	上記のものは何も利用していない	259	62.9%	62.3%	293	51.5%	47.5%	1452	60.3%	60.1%
	無回答	30	7.3%	5.6%	11	1.9%	2.1%	200	8.3%	6.9%

*複数回答設問

問28　治療を始める前に就労の継続について、病院の医療スタッフから話がありましたか
(a-c のうち１つをお選びください)

		【A:希少がん患者】			【B:若年がん患者】			【C:一般がん患者】		
		回答数	%	補正値(%)	回答数	%	補正値(%)	回答数	%	補正値(%)
1	あった	114	27.7%	31.3%	266	46.7%	46.5%	756	31.4%	32.9%
2	なかった	226	54.9%	54.1%	224	39.4%	38.2%	1258	52.2%	51.6%
3	わからない	53	12.9%	11.2%	73	12.8%	14.3%	224	9.3%	9.0%
	無回答	19	4.6%	3.5%	6	1.1%	1.0%	170	7.1%	6.5%
	合計	412	100.0%	100.0%	569	100.0%	100.0%	2408	100.0%	100.0%

問28-b　説明を必要としていましたか(○は1つ)　(対象：問28で「なかった」と回答した人のうち)

		【A:希少がん患者】			【B:若年がん患者】			【C:一般がん患者】		
		回答数	%	補正値(%)	回答数	%	補正値(%)	回答数	%	補正値(%)
1	必要としていた	15	6.6%	3.7%	37	16.5%	13.5%	98	7.8%	7.1%
2	必要としていなかった	197	87.2%	90.7%	176	78.6%	81.7%	1089	86.6%	86.8%
	無回答	14	6.2%	5.6%	11	4.9%	4.8%	71	5.6%	6.2%
	合計	226	100.0%	100.0%	224	100.0%	100.0%	1258	100.0%	100.0%

問29　がんで初めて治療・療養した以降の仕事状況についてお答えください。

問29(1)　がんと診断された時のお仕事について、がん治療のために以下のようなことがありましたか（○は１つ）

		【A:希少がん患者】			【B:若年がん患者】			【C:一般がん患者】		
		回答数	%	補正値(%)	回答数	%	補正値(%)	回答数	%	補正値(%)
1	休職・休業はしたが、退職・廃業はしなかった	212	51.5%	52.5%	380	66.8%	56.9%	1187	49.3%	50.3%
2	退職・廃業した	95	23.1%	19.0%	98	17.2%	20.5%	451	18.7%	18.4%
3	上記のようなことはなかった	85	20.6%	25.3%	86	15.1%	22.2%	578	24.0%	24.4%
4	わからない	7	1.7%	1.2%	3	0.5%	0.3%	47	2.0%	1.9%
	無回答	13	3.2%	2.1%	2	0.4%	0.1%	145	6.0%	5.0%
	合計	412	100.0%	100.0%	569	100.0%	100.0%	2408	100.0%	100.0%

休職・休業された方にお尋ねします。
問29(2)　休職・休業中に利用した制度や働き方についてお答えください。（当てはまるものすべてに○）
（対象：問29(1)で「a.休職・休業はしたが、退職・廃業はしなかった 」と回答した人のうち）

		【A:希少がん患者】			【B:若年がん患者】			【C:一般がん患者】		
		回答数	%	補正値(%)	回答数	%	補正値(%)	回答数	%	補正値(%)
1	有給休暇	110	51.9%	52.7%	190	50.0%	46.9%	507	42.7%	44.1%
2	有給休暇以外の金銭的保障(賃金、疾病手金、相互組合、共済会からの見舞金等を伴う休み)	77	36.3%	34.3%	196	51.6%	55.3%	346	29.1%	30.3%
3	金銭補償を伴わない休み	66	31.1%	36.0%	98	25.8%	23.9%	437	36.8%	35.9%
4	その他	6	2.8%	1.7%	5	1.3%	4.0%	31	2.6%	2.5%
	無回答	7	3.3%	2.1%	6	1.6%	2.0%	88	7.4%	6.6%

*複数回答設問

その後、どのようにされましたか（○は１つ）
（対象：問29(1)で「a.休職・休業はしたが、退職・廃業はしなかった 」と回答した人のうち）

		【A:希少がん患者】			【B:若年がん患者】			【C:一般がん患者】		
		回答数	%	補正値(%)	回答数	%	補正値(%)	回答数	%	補正値(%)
1	(少なくとも一度は)復帰した	153	72.2%	77.1%	323	85.0%	79.7%	884	74.5%	74.3%
2	(一度も)復帰していない	19	9.0%	6.4%	18	4.7%	5.1%	64	5.4%	5.8%
	無回答	40	18.9%	16.6%	39	10.3%	15.2%	239	20.1%	20.0%
	合計	212	100.0%	100.0%	380	100.0%	100.0%	1187	100.0%	100.0%

退職・廃業をされた方にお尋ねします。

29(3) 退職のタイミングをお聞かせください（○は１つ）
（対象：問29(1)で「b. 退職・廃業した」と回答した人のうち）

		【A:希少がん患者】			【B:若年がん患者】			【C:一般がん患者】		
		回答数	%	補正値(%)	回答数	%	補正値(%)	回答数	%	補正値(%)
1	がんの疑いがあり診断が確定する前	7	7.4%	6.1%	4	4.1%	2.9%	28	6.2%	6.0%
2	がん診断直後	28	29.5%	28.3%	17	17.3%	28.2%	155	34.4%	32.3%
3	診断後、初回治療を待っている間	14	14.7%	18.2%	22	22.4%	11.0%	72	16.0%	15.5%
4	初回治療中	9	9.5%	16.8%	17	17.3%	11.0%	39	8.6%	10.5%
5	初回治療後から当初予定していた復職までの間	17	17.9%	10.7%	19	19.4%	21.8%	72	16.0%	16.4%
6	一度復職したのち	13	13.7%	14.5%	14	14.3%	10.4%	41	9.1%	9.8%
7	その他	2	2.1%	2.2%	3	3.1%	14.3%	14	3.1%	2.4%
	無回答	5	5.3%	3.4%	2	2.0%	0.4%	30	6.7%	7.1%
	合計	95	100.0%	100.0%	98	100.0%	100.0%	451	100.0%	100.0%

その後、どのようにされましたか（○は１つ）
（対象：問29(1)で「b. 退職・廃業した」と回答した人のうち）

		【A:希少がん患者】			【B:若年がん患者】			【C:一般がん患者】		
		回答数	%	補正値(%)	回答数	%	補正値(%)	回答数	%	補正値(%)
1	再就職・復業した	15	15.8%	15.5%	57	58.2%	66.1%	79	17.5%	15.1%
2	再就職・復業の希望はあるが現時点では無職	25	26.3%	16.6%	25	25.5%	17.6%	89	19.7%	20.6%
3	再就職・復業の希望はない	50	52.6%	62.8%	13	13.3%	15.9%	238	52.8%	52.9%
	無回答	5	5.3%	5.1%	3	3.1%	0.5%	45	10.0%	11.4%
	合計	95	100.0%	100.0%	98	100.0%	100.0%	451	100.0%	100.0%

【以下の問いは、記入者の方にお伺いします】

問30 以下の文章を読んで、その内容があなた自身にどの程度当てはまるかを考え、お答えください（○は１つ）

問30-1 一般の人がうけられるがん医療は数年前と比べて進歩した

		【A:希少がん患者】			【B:若年がん患者】			【C:一般がん患者】		
		回答数	%	補正値(%)	回答数	%	補正値(%)	回答数	%	補正値(%)
1	そう思わない	13	1.6%	1.9%	13	1.8%	3.8%	71	1.3%	1.3%
2	どちらともいえない	61	7.7%	7.3%	81	11.4%	8.8%	383	6.9%	6.9%
3	ややそう思う	155	19.4%	15.4%	141	19.9%	17.7%	820	14.7%	14.5%
4	ある程度そう思う	299	37.5%	40.9%	287	40.5%	39.7%	2,193	39.3%	39.6%
5	とてもそう思う	224	28.1%	27.6%	179	25.2%	29.1%	1,765	31.7%	31.7%
	無回答	45	5.6%	6.9%	8	1.1%	1.0%	342	6.1%	6.0%
	合計	797	100.0%	100.0%	709	100.0%	100.0%	5574	100.0%	100.0%

問30-2 がん患者の家族の悩みや負担を相談できる支援・サービス・場所が十分ある

		【A:希少がん患者】			【B:若年がん患者】			【C:一般がん患者】		
		回答数	%	補正値(%)	回答数	%	補正値(%)	回答数	%	補正値(%)
1	そう思わない	71	8.9%	7.5%	64	9.0%	7.4%	388	7.0%	6.4%
2	どちらともいえない	134	16.8%	18.5%	179	25.2%	25.0%	985	17.7%	18.1%
3	ややそう思う	189	23.7%	22.8%	193	27.2%	26.2%	1,188	21.3%	21.8%
4	ある程度そう思う	227	28.5%	30.3%	208	29.3%	29.6%	1,701	30.5%	30.4%
5	とてもそう思う	96	12.0%	11.4%	52	7.3%	8.6%	683	12.3%	12.4%
	無回答	80	10.0%	9.4%	13	1.8%	3.3%	629	11.3%	10.9%
	合計	797	100.0%	100.0%	709	100.0%	100.0%	5574	100.0%	100.0%

問31 がん相談支援センターを知っていますか(a もしくはb をお選び下さい)

		【A:希少がん患者】			【B:若年がん患者】			【C:一般がん患者】		
		回答数	%	補正値(%)	回答数	%	補正値(%)	回答数	%	補正値(%)
1	知っている	509	63.9%	61.7%	493	69.5%	67.3%	3649	65.5%	64.6%
2	知らない	269	33.8%	35.8%	213	30.0%	32.4%	1758	31.5%	32.5%
	無回答	19	2.4%	2.6%	3	0.4%	0.3%	167	3.0%	3.0%
	合計	797	100.0%	100.0%	709	100.0%	100.0%	5574	100.0%	100.0%

問31-1　これまでに利用したことはありますか（対象：問31で「知っている」と回答した人のうち）

		【A:希少がん患者】			【B:若年がん患者】			【C:一般がん患者】		
		回答数	%	補正値(%)	回答数	%	補正値(%)	回答数	%	補正値(%)
1	利用したことはない	420	82.5%	83.6%	385	78.1%	77.1%	3101	85.0%	85.1%
2	利用したことがある	83	16.3%	15.7%	106	21.5%	22.6%	506	13.9%	13.9%
	無回答	6	1.2%	0.7%	2	0.4%	0.4%	42	1.2%	1.0%
	合計	509	100.0%	100.0%	493	100.0%	100.0%	3649	100.0%	100.0%

問31-2　利用しなかった理由をお聞かせください（対象:問31-1で「利用したことはない」と回答した人のうち）

		【A:希少がん患者】			【B:若年がん患者】			【C:一般がん患者】		
		回答数	%	補正値(%)	回答数	%	補正値(%)	回答数	%	補正値(%)
1	必要としていたときには知らなかった	50	11.9%	10.5%	36	9.4%	9.9%	345	11.1%	11.5%
2	相談したいことはなかった	251	59.8%	60.1%	194	50.4%	48.4%	1884	60.8%	61.2%
3	何を相談する場なのかわからなかった	52	12.4%	13.2%	90	23.4%	24.5%	323	10.4%	10.6%
4	プライバシーの観点から行きづらかった	12	2.9%	1.7%	36	9.4%	9.9%	98	3.2%	2.7%
5	自分の相談を受け止めてもらえるか自信がなかった	28	6.7%	4.4%	43	11.2%	9.0%	174	5.6%	5.8%
6	他の患者の目が気になった	5	1.2%	0.7%	23	6.0%	6.3%	28	0.9%	1.1%
7	その他	8	1.9%	1.0%	13	3.4%	4.9%	61	2.0%	2.7%
	無回答	48	11.4%	15.1%	35	9.1%	9.7%	439	14.2%	12.5%

*複数回答設問

問31-3　がん相談支援センターを利用してどの程度役に立ったと思いますか
（対象：問31-1で「利用したことがある」と回答した人のうち）

		【A:希少がん患者】			【B:若年がん患者】			【C:一般がん患者】		
		回答数	%	補正値(%)	回答数	%	補正値(%)	回答数	%	補正値(%)
1	とても役に立った	28	33.7%	30.2%	31	29.2%	20.9%	165	32.6%	33.7%
2	ある程度役に立った	31	37.3%	45.5%	38	35.8%	36.8%	193	38.1%	39.7%
3	やや役に立った	10	12.0%	10.9%	13	12.3%	24.7%	80	15.8%	13.6%
4	どちらともいえない	9	10.8%	7.9%	13	12.3%	10.7%	46	9.1%	9.0%
5	役に立たなかった	5	6.0%	5.5%	10	9.4%	6.2%	21	4.2%	3.9%
	無回答			0.0%	1	0.9%	0.7%	1	0.2%	0.1%
	合計	83	100.0%	100.0%	106	100.0%	100.0%	506	100.0%	100.0%

問32　ピアサポートを知っていますか(a もしくはb をお選び下さい)

		【A:希少がん患者】			【B:若年がん患者】			【C:一般がん患者】		
		回答数	%	補正値(%)	回答数	%	補正値(%)	回答数	%	補正値(%)
1	知っている	192	24.1%	21.6%	141	19.9%	19.1%	1511	27.1%	26.7%
2	知らない	581	72.9%	75.3%	564	79.5%	80.6%	3838	68.9%	69.4%
	無回答	24	3.0%	3.1%	4	0.6%	0.3%	225	4.0%	3.9%
	合計	797	100.0%	100.0%	709	100.0%	100.0%	5574	100.0%	100.0%

問32-1　これまでにピアサポートを利用したことはありますか
（対象：問32で「知っている」と回答した人のうち）

		【A:希少がん患者】			【B:若年がん患者】			【C:一般がん患者】		
		回答数	%	補正値(%)	回答数	%	補正値(%)	回答数	%	補正値(%)
1	利用したことはない	176	91.7%	90.8%	121	85.8%	86.7%	1411	93.4%	93.8%
2	利用したことがある	16	8.3%	9.2%	19	13.5%	13.0%	96	6.4%	6.1%
	無回答			0.0%	1	0.7%	0.3%	4	0.3%	0.1%
	合計	192	100.0%	100.0%	141	100.0%	100.0%	1511	100.0%	100.0%

問32-2　利用しなかった理由をお聞かせください
（対象：問32-1で「利用したことはない」と回答した人のうち）

		【A:希少がん患者】			【B:若年がん患者】			【C:一般がん患者】		
		回答数	%	補正値(%)	回答数	%	補正値(%)	回答数	%	補正値(%)
1	必要としていたときには知らなかった	26	14.8%	11.3%	19	15.7%	14.3%	196	13.9%	14.8%
2	相談したいことはなかった	93	52.8%	51.4%	49	40.5%	33.9%	783	55.5%	54.6%
3	何を相談する場なのかわからなかった	23	13.1%	12.3%	20	16.5%	21.1%	123	8.7%	9.0%
4	プライバシーの観点から行きづらかった	9	5.1%	6.8%	15	12.4%	11.9%	56	4.0%	3.2%
5	自分の相談を受け止めてもらえるか自信がなかった	7	4.0%	3.3%	8	6.6%	6.5%	54	3.8%	3.2%
6	他の患者の目が気になった	3	1.7%	1.8%	4	3.3%	1.1%	23	1.6%	1.4%
7	その他	3	1.7%	0.7%	13	10.7%	16.5%	54	3.8%	4.2%
	無回答	25	14.2%	18.1%	12	9.9%	9.1%	239	16.9%	16.6%

*複数回答設問

問32-3　ピアサポートを利用してどの程度役に立ったと思いますか
（対象：問32-1で「利用したことがある」と回答した人のうち）

		【A:希少がん患者】			【B:若年がん患者】			【C:一般がん患者】		
		回答数	%	補正値(%)	回答数	%	補正値(%)	回答数	%	補正値(%)
1	とても役に立った	4	25.0%	25.2%	5	26.3%	20.2%	28	29.2%	26.7%
2	ある程度役に立った	7	43.8%	38.5%	10	52.6%	65.8%	43	44.8%	44.9%
3	やや役に立った	2	12.5%	10.7%	2	10.5%	8.7%	14	14.6%	15.3%
4	どちらともいえない	2	12.5%	13.0%	1	5.3%	1.5%	7	7.3%	8.8%
5	役に立たなかった	1	6.3%	12.5%	1	5.3%	3.8%	1	1.0%	2.3%
	無回答							3	3.1%	2.0%
	合計	16	100.0%	100.0%	19	100.0%	100.0%	96	100.0%	100.0%

問33　臨床試験とは何かを知っていますか（a-dのうち１つをお選びください）

		【A:希少がん患者】			【B:若年がん患者】			【C:一般がん患者】		
		回答数	%	補正値(%)	回答数	%	補正値(%)	回答数	%	補正値(%)
1	よく知っている	52	6.5%	4.7%	74	10.4%	11.3%	427	7.7%	8.2%
2	ある程度知っている	246	30.9%	31.7%	241	34.0%	32.7%	1689	30.3%	29.8%
3	聞いたことはあるが、あまり知らない	406	50.9%	51.8%	364	51.3%	49.8%	2738	49.1%	48.6%
4	聞いたことがない	72	9.0%	8.9%	24	3.4%	5.5%	488	8.8%	9.0%
	無回答	21	2.6%	2.8%	6	0.8%	0.6%	232	4.2%	4.3%
	合計	797	100.0%	100.0%	709	100.0%	100.0%	5574	100.0%	100.0%

問34　ゲノム情報を活用したがん医療について、知っていますか（a-dのうち１つをお選びください）

		【A:希少がん患者】			【B:若年がん患者】			【C:一般がん患者】		
		回答数	%	補正値(%)	回答数	%	補正値(%)	回答数	%	補正値(%)
1	よく知っている	22	2.8%	1.7%	26	3.7%	5.2%	151	2.7%	2.7%
2	ある程度知っている	101	12.7%	11.3%	103	14.5%	11.0%	706	12.7%	13.7%
3	聞いたことはあるが、あまり知らない	396	49.7%	51.7%	299	42.2%	39.0%	2706	48.5%	48.3%
4	聞いたことがない	250	31.4%	32.1%	275	38.8%	44.2%	1776	31.9%	31.2%
	無回答	28	3.5%	3.3%	6	0.8%	0.6%	235	4.2%	4.1%
	合計	797	100.0%	100.0%	709	100.0%	100.0%	5574	100.0%	100.0%

【患者さん本人がご記入の場合は続けてください
（対象：問2で「本人」と回答した人のうち）】

問35　以下の文章を読んで、現在のあなた自身にどの程度当てはまるかを考え、お答えください（○は1つ）

問35-1　がんになったことで、家族に負担（迷惑）をかけていると感じる

		【A:希少がん患者】			【B:若年がん患者】			【C:一般がん患者】		
		回答数	%	補正値(%)	回答数	%	補正値(%)	回答数	%	補正値(%)
1	そう思わない	75	13.0%	13.8%	67	10.0%	10.2%	739	17.0%	17.6%
2	どちらともいえない	51	8.9%	9.9%	43	6.4%	4.6%	363	8.4%	8.4%
3	ややそう思う	120	20.8%	21.4%	155	23.2%	26.7%	1,017	23.4%	23.4%
4	ある程度そう思う	131	22.7%	21.5%	134	20.1%	18.1%	981	22.6%	22.3%
5	とてもそう思う	164	28.5%	29.5%	258	38.7%	39.6%	900	20.7%	20.8%
	無回答	35	6.1%	4.0%	10	1.5%	0.9%	340	7.8%	7.5%
	合計	576	100.0%	100.0%	667	100.0%	100.0%	4340	100.0%	100.0%

問35-2　がんになったことで、家族以外の周囲の人に負担（迷惑）をかけていると感じる

		【A:希少がん患者】			【B:若年がん患者】			【C:一般がん患者】		
		回答数	%	補正値(%)	回答数	%	補正値(%)	回答数	%	補正値(%)
1	そう思わない	192	33.3%	37.1%	168	25.2%	28.2%	1,674	38.6%	38.5%
2	どちらともいえない	75	13.0%	13.3%	90	13.5%	12.5%	633	14.6%	15.1%
3	ややそう思う	101	17.5%	16.1%	133	19.9%	18.9%	775	17.9%	18.4%
4	ある程度そう思う	102	17.7%	20.0%	144	21.6%	20.7%	547	12.6%	12.1%
5	とてもそう思う	65	11.3%	8.8%	123	18.4%	18.9%	287	6.6%	6.2%
	無回答	41	7.1%	4.7%	9	1.3%	0.8%	424	9.8%	9.7%
	合計	576	100.0%	100.0%	667	100.0%	100.0%	4,340	100.0%	100.0%

問35-3　がんと診断されてから周囲に不必要に気を遣われていると感じる

		【A:希少がん患者】			【B:若年がん患者】			【C:一般がん患者】		
		回答数	%	補正値(%)	回答数	%	補正値(%)	回答数	%	補正値(%)
1	そう思わない	220	38.2%	40.8%	275	41.2%	39.2%	1,858	42.8%	44.1%
2	どちらともいえない	111	19.3%	20.4%	133	19.9%	15.0%	807	18.6%	18.0%
3	ややそう思う	116	20.1%	20.5%	134	20.1%	22.5%	757	17.4%	17.4%
4	ある程度そう思う	58	10.1%	8.6%	75	11.2%	14.7%	359	8.3%	7.9%
5	とてもそう思う	27	4.7%	3.7%	40	6.0%	7.7%	126	2.9%	2.8%
	無回答	44	7.6%	6.1%	10	1.5%	0.9%	433	10.0%	9.7%
	合計	576	100.0%	100.0%	667	100.0%	100.0%	4,340	100.0%	100.0%

問35-4　（家族以外の）周囲の人からがんに対する偏見を感じる

		【A:希少がん患者】			【B:若年がん患者】			【C:一般がん患者】		
		回答数	%	補正値(%)	回答数	%	補正値(%)	回答数	%	補正値(%)
1	そう思わない	326	56.6%	63.3%	343	51.4%	50.3%	2,600	59.9%	60.4%
2	どちらともいえない	110	19.1%	18.5%	151	22.6%	23.0%	750	17.3%	17.4%
3	ややそう思う	55	9.5%	7.9%	77	11.5%	10.5%	343	7.9%	7.9%
4	ある程度そう思う	24	4.2%	3.6%	56	8.4%	10.0%	137	3.2%	3.0%
5	とてもそう思う	14	2.4%	1.3%	30	4.5%	5.3%	69	1.6%	1.5%
	無回答	47	8.2%	5.4%	10	1.5%	0.9%	441	10.2%	9.8%
	合計	576	100.0%	100.0%	667	100.0%	100.0%	4,340	100.0%	100.0%

問35-5　身体的なつらさがある時に、すぐに医療スタッフに相談できる

		【A:希少がん患者】			【B:若年がん患者】			【C:一般がん患者】		
		回答数	%	補正値(%)	回答数	%	補正値(%)	回答数	%	補正値(%)
1	そう思わない	54	9.4%	7.8%	96	14.4%	17.9%	392	9.0%	9.8%
2	どちらともいえない	107	18.6%	21.5%	185	27.7%	25.4%	764	17.6%	18.3%
3	ややそう思う	130	22.6%	18.8%	135	20.2%	19.7%	863	19.9%	19.1%
4	ある程度そう思う	143	24.8%	27.3%	163	24.4%	24.5%	1,251	28.8%	29.2%
5	とてもそう思う	87	15.1%	16.7%	77	11.5%	11.3%	560	12.9%	12.4%
	無回答	55	9.5%	7.9%	11	1.6%	1.2%	510	11.8%	11.2%
	合計	576	100.0%	100.0%	667	100.0%	100.0%	4340	100.0%	100.0%

問35-6　心のつらさがある時に、すぐに医療スタッフに相談できる

		【A:希少がん患者】			【B:若年がん患者】			【C:一般がん患者】		
		回答数	%	補正値(%)	回答数	%	補正値(%)	回答数	%	補正値(%)
1	そう思わない	99	17.2%	16.1%	164	24.6%	28.8%	617	14.2%	15.3%
2	どちらともいえない	149	25.9%	26.4%	232	34.8%	31.9%	1,070	24.7%	24.9%
3	ややそう思う	122	21.2%	18.9%	110	16.5%	16.5%	840	19.4%	19.0%
4	ある程度そう思う	99	17.2%	19.5%	98	14.7%	13.9%	921	21.2%	21.1%
5	とてもそう思う	53	9.2%	11.3%	52	7.8%	7.9%	379	8.7%	8.3%
	無回答	54	9.4%	7.7%	11	1.6%	1.2%	513	11.8%	11.4%
	合計	576	100.0%	100.0%	667	100.0%	100.0%	4340	100.0%	100.0%

問35-7　現在自分らしい日常生活を送れていると感じる

		【A:希少がん患者】			【B:若年がん患者】			【C:一般がん患者】		
		回答数	%	補正値(%)	回答数	%	補正値(%)	回答数	%	補正値(%)
1	そう思わない	52	9.0%	8.9%	61	9.1%	7.2%	225	5.2%	5.4%
2	どちらともいえない	40	6.9%	5.3%	74	11.1%	13.3%	300	6.9%	7.6%
3	ややそう思う	88	15.3%	15.5%	105	15.7%	12.5%	619	14.3%	14.6%
4	ある程度そう思う	196	34.0%	34.7%	210	31.5%	31.1%	1,518	35.0%	34.6%
5	とてもそう思う	172	29.9%	32.0%	207	31.0%	35.1%	1,410	32.5%	32.1%
	無回答	28	4.9%	3.6%	10	1.5%	0.9%	268	6.2%	5.7%
	合計	576	100.0%	100.0%	667	100.0%	100.0%	4340	100.0%	100.0%

問36　以下の文章を読んで、現在のあなた自身にどの程度当てはまるかを考え、お答えください（○は１つ）。なお、本問の５つの選択肢はほかの選択肢と異なるのでご注意ください

問36-1　身体の苦痛や気持ちのつらさを和らげる支援は十分である

		【A:希少がん患者】			【B:若年がん患者】			【C:一般がん患者】		
		回答数	%	補正値(%)	回答数	%	補正値(%)	回答数	%	補正値(%)
1	そう思わない	55	9.5%	7.1%	65	9.7%	7.5%	329	7.6%	6.7%
2	あまりそう思わない	73	12.7%	11.9%	86	12.9%	15.9%	487	11.2%	10.7%
3	どちらとも言えない	170	29.5%	33.3%	244	36.6%	38.7%	1,361	31.4%	32.6%
4	ややそう思う	138	24.0%	22.1%	162	24.3%	21.7%	1,065	24.5%	24.8%
5	そう思う	77	13.4%	16.0%	98	14.7%	14.9%	562	12.9%	13.1%
	無回答	63	10.9%	9.6%	12	1.8%	1.3%	536	12.4%	12.1%
	合計	576	100.0%	100.0%	667	100.0%	100.0%	4340	100.0%	100.0%

問36-2　がんやがん治療に伴う身体の苦痛がある（身体の苦痛とは、痛みに限らず、吐き気、息苦しさ、だるさ、しびれ、かゆみなどの、体のつらさを含みます）

		【A:希少がん患者】			【B:若年がん患者】			【C:一般がん患者】		
		回答数	%	補正値(%)	回答数	%	補正値(%)	回答数	%	補正値(%)
1	そう思わない	167	29.0%	30.9%	223	33.4%	35.7%	1,404	32.4%	31.1%
2	あまりそう思わない	86	14.9%	14.1%	100	15.0%	13.5%	744	17.1%	17.7%
3	どちらとも言えない	47	8.2%	9.8%	73	10.9%	9.6%	353	8.1%	8.6%
4	ややそう思う	118	20.5%	18.3%	142	21.3%	20.0%	832	19.2%	19.7%
5	そう思う	94	16.3%	17.9%	116	17.4%	19.9%	441	10.2%	10.2%
	無回答	64	11.1%	9.0%	13	1.9%	1.4%	566	13.0%	12.8%
	合計	576	100.0%	100.0%	667	100.0%	100.0%	4,340	100.0%	100.0%

問36-3　がんやがん治療に伴う痛みがある

		【A:希少がん患者】			【B:若年がん患者】			【C:一般がん患者】		
		回答数	%	補正値(%)	回答数	%	補正値(%)	回答数	%	補正値(%)
1	そう思わない	237	41.1%	42.7%	317	47.5%	45.3%	1,947	44.9%	44.7%
2	あまりそう思わない	86	14.9%	14.8%	116	17.4%	19.0%	766	17.6%	17.8%
3	どちらとも言えない	58	10.1%	9.9%	66	9.9%	7.1%	356	8.2%	8.2%
4	ややそう思う	73	12.7%	11.7%	94	14.1%	12.5%	471	10.9%	10.7%
5	そう思う	53	9.2%	11.2%	58	8.7%	14.0%	214	4.9%	5.3%
	無回答	69	12.0%	9.7%	16	2.4%	2.1%	586	13.5%	13.4%
	合計	576	100.0%	100.0%	667	100.0%	100.0%	4,340	100.0%	100.0%

問36-4　がんやがん治療に伴い、気持ちがつらい

		【A:希少がん患者】			【B:若年がん患者】			【C:一般がん患者】		
		回答数	%	補正値(%)	回答数	%	補正値(%)	回答数	%	補正値(%)
1	そう思わない	180	31.3%	33.8%	189	28.3%	27.4%	1,501	34.6%	34.8%
2	あまりそう思わない	112	19.4%	18.4%	121	18.1%	20.8%	880	20.3%	20.0%
3	どちらとも言えない	70	12.2%	11.4%	107	16.0%	12.8%	496	11.4%	12.3%
4	ややそう思う	99	17.2%	17.4%	140	21.0%	21.8%	610	14.1%	13.7%
5	そう思う	55	9.5%	10.6%	97	14.5%	15.9%	285	6.6%	6.5%
	無回答	60	10.4%	8.5%	13	1.9%	1.4%	568	13.1%	12.6%
	合計	576	100.0%	100.0%	667	100.0%	100.0%	4,340	100.0%	100.0%

問36-5　がんやがん治療にともなう身体の苦痛や気持ちのつらさにより、日常生活を送る上で困っていることがある

		【A:希少がん患者】			【B:若年がん患者】			【C:一般がん患者】		
		回答数	%	補正値(%)	回答数	%	補正値(%)	回答数	%	補正値(%)
1	そう思わない	207	35.9%	38.4%	252	37.8%	39.3%	1,759	40.5%	41.0%
2	あまりそう思わない	118	20.5%	22.2%	134	20.1%	19.7%	880	20.3%	19.8%
3	どちらとも言えない	66	11.5%	10.8%	109	16.3%	15.3%	458	10.6%	10.5%
4	ややそう思う	74	12.8%	11.8%	105	15.7%	11.9%	480	11.1%	11.5%
5	そう思う	48	8.3%	7.9%	55	8.2%	12.5%	211	4.9%	4.5%
	無回答	63	10.9%	8.9%	12	1.8%	1.4%	552	12.7%	12.7%
	合計	576	100.0%	100.0%	667	100.0%	100.0%	4,340	100.0%	100.0%

3.4 グループ別回答分布(D) 【D：長期療養(Ⅲ,Ⅳ期)患者】における回答分布

今回は、再発などの長期経過の患者体験も捕捉するため、2013年に診断された症例のⅢ 期とⅣ 期の患者も調査の対象とした。

問1で調査に参加することを同意したもののうち、「問5.がんと診断されたことがありますか」
において「ある」と回答した人の回答分布（問2～4,6～36）

問2　記入者はどなたですか（a-c のうち１つをお選びください）

	粗解析値		補正値			
	回答数	%	代表数	%	95% 信頼区間	
1 本人	223	54.1%	82726	56.7%	50.4%	62.8%
2 家族	187	45.4%	62842	43.1%	37.0%	49.4%
3 その他	1	0.2%	228	0.2%	0.0%	1.1%
無回答	1	0.2%	113	0.1%	0.0%	0.6%
合計	412	100.0%	145908	100.0%		

問2b　家族が回答される理由をお答えください（○は１つ）
（対象：問２で「家族」と回答した人のうち）

	粗解析値		補正値			
	回答数	%	代表数	%	95% 信頼区間	
1 本人の体調がよくないため	5	2.7%	901	1.4%	0.7%	3.0%
2 体調不良ではないが、高齢であるため	10	5.3%	2523	4.0%	1.9%	8.3%
3 亡くなっているため	166	88.8%	56987	90.7%	85.0%	94.4%
4 その他	5	2.7%	1760	2.8%	0.8%	8.9%
無回答	1	0.5%	672	1.1%	0.1%	7.5%
合計	187	100.0%	62842	100.0%		

問3　患者さんの性別をお答えください（○は１つ）

	粗解析値		補正値			
	回答数	%	代表数	%	95% 信頼区間	
1 男性	242	58.7%	78086	53.5%	46.0%	60.8%
2 女性	167	40.5%	67029	45.9%	38.6%	53.4%
無回答	3	0.7%	793	0.5%	0.2%	1.5%
合計	412	100%	145908	100.0%		

【問６～３５は、がんと診断されたことがある方について伺います。
回答者が患者さんご本人でない場合も、わかる範囲で患者さんについてお答えください。
（対象：問5で「ある」と回答した人のうち）】

問6　がんと診断されてからこれまで受けたがんの治療についてお答えください（a もしくはb をお選びください）（２種類以上のがんについて治療された場合には、直近のものについてお答えください）

	粗解析値		補正値			
	回答数	%	代表数	%	95% 信頼区間	
1 治療した	394	95.6%	140421	96.2%	93.0%	98.0%
2 治療しなかった	16	3.9%	5133	3.5%	1.8%	6.8%
無回答	2	0.5%	354	0.2%	0.1%	1.1%
合計	412	100%	145908	100.0%		

問6a　当てはまる治療すべてに○を付けてください
（対象：問６で「治療した」と回答した人のうち）

	粗解析値		補正値			
	回答数	%	代表数	%	95% 信頼区間	
1 手術	259	65.7%	97237	69.2%	63.5%	74.4%
2 内視鏡治療	30	7.6%	8527	6.1%	4.0%	9.1%
3 化学療法（分子標的薬／免疫療法含む）	169	42.9%	61369	43.7%	36.6%	51.1%
4 ホルモン療法	44	11.2%	15999	11.4%	7.0%	18.1%
5 放射線療法	151	38.3%	50917	36.3%	30.1%	42.9%
6 緩和ケア	63	16.0%	17692	12.6%	8.9%	17.5%
7 その他	7	1.8%	2806	2.0%	0.6%	6.3%
無回答	6	1.5%	2307	1.6%	0.5%	5.0%

*複数回答設問

問7　患者さんの現在のがん治療についてお答えください。(a-e のうち１つをお選びください)
（２種類以上のがんについて治療された場合には、直近のものについてお答えください）

	粗解析値		補正値			
	回答数	%	代表数	%	95% 信頼区間	
1 治療が終了し、通院も終了している	34	8.3%	14690	10.1%	6.3%	15.7%
2 治療を終了したが、経過観察のため通院している	147	35.7%	52820	36.2%	29.5%	43.5%
3 治療中	59	14.3%	20258	13.9%	9.6%	19.7%
4 治療していない	1	0.2%	233	0.2%	0.0%	1.2%
5 その他	166	40.3%	56987	39.1%	34.0%	44.4%
無回答	5	1.2%	920	0.6%	0.2%	1.6%
合計	412	100%	145908	100.0%		

問7c　当てはまる治療すべてに○を付けてください
（対象：問７で「治療中」と回答した人のうち）

	粗解析値		補正値			
	回答数	%	代表数	%	95% 信頼区間	
1 手術	9	15.3%	3276	16.2%	9.5%	26.1%
2 内視鏡治療	4	6.8%	283	1.4%	0.7%	2.9%
3 化学療法（分子標的薬／免疫療法含む）	32	54.2%	11197	55.3%	37.3%	72.0%
4 ホルモン療法	22	37.3%	5583	27.6%	14.7%	45.7%
5 放射線療法	5	8.5%	3592	17.7%	15.4%	20.3%
6 緩和ケア	0	0.0%	0	0.0%	0.0%	0.0%
7 その他	2	3.4%	334	1.7%	0.4%	7.0%
無回答	0	0.0%	0	0.0%	0.0%	0.0%

*複数回答設問

問8　最近5年間で診断されたがんの種類（原発巣）をお答え下さい。（２種類以上の場合は、当てはまるものすべてに○をつけた上で、直近のものに◎をつけてください（再発も含む））

	粗解析値		補正値			
	回答数	%	代表数	%	95% 信頼区間	
1 乳がん	30	7.3%	13448	9.2%	5.0%	16.3%
2 大腸（結腸・直腸）がん	68	16.5%	31667	21.7%	14.0%	32.0%
3 胃がん	50	12.1%	14742	10.1%	6.7%	15.1%
4 肺がん	70	17.0%	32425	22.2%	16.1%	29.8%
5 肝臓がん	13	3.2%	8423	5.8%	3.1%	10.6%
6 前立腺がん	48	11.7%	11565	7.9%	5.5%	11.2%
7 子宮がん（頸がん・体がん）	15	3.6%	5136	3.5%	1.6%	7.8%
8 卵巣がん	11	2.7%	3623	2.5%	1.2%	5.1%
9 食道がん	16	3.9%	6693	4.6%	2.2%	9.5%
10 すい臓がん	14	3.4%	2929	2.0%	1.0%	3.8%
11 口腔・咽頭・喉頭がん	37	9.0%	10878	7.5%	5.1%	10.8%
12 甲状腺がん	25	6.1%	6264	4.3%	2.9%	6.3%
13 悪性リンパ腫・白血病	22	5.3%	8177	5.6%	3.4%	9.1%
14 骨・軟部肉腫	7	1.7%	2750	1.9%	0.7%	5.2%
15 脳腫瘍	5	1.2%	3495	2.4%	0.7%	8.1%
16 膀胱がん	6	1.5%	3934	2.7%	0.9%	8.1%
17 精巣がん	3	0.7%	1482	1.0%	0.2%	4.9%
18 原発不明がん	1	0.2%	204	0.1%	0.0%	1.0%
19 その他	36	8.7%	11986	8.2%	5.1%	12.9%
無回答	20	4.9%	5592	3.8%	2.5%	5.9%

*複数回答設問

問9　診断された時のがんの進行度（ステージ）をお答えください。不確定であった場合でも、最も近いものをお答えください。なお、複数回がんと診断されたことがある場合は、直近に診断されたものについてお答え下さい（○は1 つ）

	粗解析値		補正値			
	回答数	%	代表数	%	95% 信頼区間	
1 0期	5	1.2%	733	0.5%	0.2%	1.3%
2 1期	17	4.1%	3373	2.3%	1.3%	4.2%
3 2期	35	8.5%	17716	12.1%	7.7%	18.6%
4 3期	113	27.4%	44577	30.6%	23.4%	38.7%
5 4期	148	35.9%	56856	39.0%	31.3%	47.2%
6 わからない	72	17.5%	17066	11.7%	8.8%	15.3%
無回答	22	5.3%	5586	3.8%	2.2%	6.7%
合計	412	100%	145908	100.0%		

問10　なんらかの症状や検診で異常があって初めて病院・診療所を受診した日から、医師からがんと説明(確定診断）されるまで、おおよそどのくらいの時間がかかりましたか（○は１つ）

		粗解析値		補正値			
		回答数	%	代表数	%	95% 信頼区間	
1	2週間未満	172	41.7%	57449	39.4%	31.5%	47.9%
2	2週間以上1か月未満	87	21.1%	33204	22.8%	16.9%	30.0%
3	1か月以上3か月未満	67	16.3%	25679	17.6%	11.5%	25.9%
4	3か月以上6か月未満	27	6.6%	8721	6.0%	3.3%	10.5%
5	6か月以上	32	7.8%	12035	8.2%	4.5%	14.7%
6	わからない	12	2.9%	3197	2.2%	1.1%	4.4%
	無回答	15	3.6%	5623	3.9%	2.0%	7.4%
	合計	412	100%	145908	100.0%		

問11　医師からがんと説明（確定診断）されてから、最初の治療が始まるまで、おおよそどのくらいの時間がかかりましたか（○は１つ）

		粗解析値		補正値			
		回答数	%	代表数	%	95% 信頼区間	
1	診断される前に治療が開始された	6	1.5%	2146	1.5%	0.4%	4.8%
2	2週間未満	124	30.1%	42671	29.2%	22.1%	37.6%
3	2週間以上1か月未満	140	34.0%	54551	37.4%	31.1%	44.2%
4	1か月以上3か月未満	93	22.6%	32114	22.0%	16.4%	28.9%
5	3か月以上6か月未満	12	2.9%	4355	3.0%	1.2%	7.3%
6	6か月以上	6	1.5%	1265	0.9%	0.4%	2.1%
7	治療なし	16	3.9%	4045	2.8%	1.5%	5.0%
8	わからない	4	1.0%	857	0.6%	0.2%	1.8%
	無回答	11	2.7%	3904	2.7%	1.2%	5.9%
	合計	412	100%	145908	100.0%		

問12　がんと診断されてから治療を始める前の間に、病気のことや療養生活に関して誰かに相談することができましたか(a-c のうちお一つをお選び下さい）（対象：問11で「a.診断される前に治療が開始されていた」、もしくは、「g.治療なし」と回答した人は除外）

		粗解析値		補正値			
		回答数	%	代表数	%	95% 信頼区間	
1	相談を必要としなかった	83	21.3%	28338	20.3%	15.6%	26.0%
2	相談が必要だったが、できなかった	21	5.4%	7948	5.7%	2.8%	11.1%
3	相談できた	274	70.3%	100684	72.1%	65.0%	78.1%
	無回答	12	3.1%	2747	2.0%	0.9%	4.0%
	合計	390	100%	139717	100.0%		

問12ｃ　誰に相談しましたか（相談した人すべてに○を付けてください）
（対象：問12で「相談できた」と回答した人のうち）

		粗解析値		補正値			
		回答数	%	代表数	%	95% 信頼区間	
1	主治医	173	63.1%	64399	64.0%	54.9%	72.1%
2	看護師	21	7.7%	5649	5.6%	3.0%	10.3%
3	医師、看護師以外の医療スタッフ	19	6.9%	5209	5.2%	2.8%	9.3%
4	がん相談支援センターの担当者	12	4.4%	3103	3.1%	1.7%	5.4%
5	自分の家族	186	67.9%	58959	58.6%	52.9%	64.0%
6	友人	43	15.7%	17128	17.0%	12.3%	23.0%
7	他のがん患者（患者団体を含む）	9	3.3%	3956	3.9%	2.2%	6.8%
8	インターネットの相談（質問）サイト	7	2.6%	2384	2.4%	0.9%	5.8%
9	その他	4	1.5%	1439	1.4%	0.7%	2.8%
	無回答	0	0.0%	0	0.0%	0.0%	0.0%

*複数回答設問

問13　がんの治療が始まる前に、担当医からセカンドオピニオンについて話がありましたか
(a もしくはb をお選び下さい)
（対象：問11で「a.診断される前に治療が開始されていた」、もしくは、「g.治療なし」と回答した人は除外）

		粗解析値		補正値			
		回答数	%	代表数	%	95% 信頼区間	
1	話があった	122	31.3%	39530	28.3%	22.0%	35.6%
2	話はなかった	248	63.6%	92882	66.5%	58.7%	73.5%
	無回答	20	5.1%	7305	5.2%	2.7%	9.7%
	合計	390	100%	139717	100.0%		

問13ｂ　その後、どのようにされましたか（○は１つ）
（対象：問13で「話がなかった」と回答した人のうち）

		粗解析値		補正値			
		回答数	%	代表数	%	95% 信頼区間	
1	特に何もしなかった	178	71.8%	65168	70.2%	59.1%	79.3%
2	自分や家族からセカンドオピニオンについて尋ねた	31	12.5%	12774	13.8%	6.8%	25.9%
	無回答	39	15.7%	14940	16.1%	10.0%	24.9%
	合計	248	100%	92882	100.0%		

問14　実際にセカンドオピニオンを受けましたか（○は１つ）
（対象：問11で「a.診断される前に治療が開始されていた」、もしくは、「g.治療なし」と回答した人は除外）

		粗解析値		補正値			
		回答数	%	代表数	%	95% 信頼区間	
1	受けた	64	16.4%	27678	19.8%	12.8%	29.4%
2	受けなかった	279	71.5%	97161	69.5%	59.9%	77.7%
3	わからない	22	5.6%	6498	4.7%	2.7%	7.8%
	無回答	25	6.4%	8381	6.0%	3.6%	9.9%
	合計	390	100%	139717	100.0%		

問15　以下の文章を読んで、その内容が患者さんにどの程度当てはまるかを考え、お答えください
（対象：問11で「a.診断される前に治療が開始されていた」、もしくは、「g.治療なし」と回答した人は除外）

問15-1　「がん治療」を決めるまでの間に、医療スタッフから治療に関する十分な情報を得ることができた

		粗解析値		補正値			
		回答数	%	代表数	%	95% 信頼区間	
1	そう思わない	24	6.2%	7647	5.5%	3.2%	9.3%
2	どちらともいえない	36	9.2%	10826	7.7%	5.0%	11.8%
3	ややそう思う	73	18.7%	20602	14.7%	11.3%	19.0%
4	ある程度そう思う	155	39.7%	67886	48.6%	41.5%	55.7%
5	とてもそう思う	86	22.1%	27526	19.7%	15.2%	25.1%
	無回答	16	4.1%	5231	3.7%	2.1%	6.7%
	合計	390	100%	139717	100.0%		

問15-2　がんの診断から治療開始までの状況を総合的に振り返って、納得いく治療を選択することができた

		粗解析値		補正値			
		回答数	%	代表数	%	95% 信頼区間	
1	そう思わない	15	3.8%	5533	4.0%	2.1%	7.3%
2	どちらともいえない	38	9.7%	18525	13.3%	8.8%	19.5%
3	ややそう思う	71	18.2%	21550	15.4%	11.5%	20.4%
4	ある程度そう思う	134	34.4%	50708	36.3%	29.4%	43.8%
5	とてもそう思う	108	27.7%	32938	23.6%	18.2%	30.0%
	無回答	24	6.2%	10464	7.5%	4.3%	12.8%
	合計	390	100%	139717	100.0%		

問16　最初のがん治療が開始される前に、医師からその治療による不妊の影響について説明を受けましたか。なお、この質問は説明を必要としていなかった方も含め、全員お答えください（a-cのうち１つをお選びください）
（対象：問11で「g.治療なし」と回答した人は除外）

		粗解析値		補正値			
		回答数	%	代表数	%	95% 信頼区間	
1	説明はされていない	291	73.5%	108545	76.5%	71.3%	81.0%
2	説明があった	32	8.1%	11426	8.1%	4.8%	13.1%
3	わからない	40	10.1%	11410	8.0%	5.9%	10.9%
	無回答	33	8.3%	10482	7.4%	5.1%	10.6%
	合計	396	100%	141863	100.0%		

問16-a　説明を必要としていましたか
（対象：問16で「a.説明はされていない」と回答した人のうち）

		粗解析値		補正値			
		回答数	%	代表数	%	95% 信頼区間	
1	必要としていた	6	2.1%	1522	1.4%	0.5%	3.7%
2	必要としていなかった	268	92.1%	102416	94.4%	90.6%	96.7%
	無回答	17	5.8%	4608	4.2%	2.3%	7.7%
	合計	291	100%	108545	100.0%		

問16-b　それはどのような説明でしたか
（対象：問16で「b.説明があった」と回答した人のうち）

		粗解析値		補正値			
		回答数	%	代表数	%	95% 信頼区間	
1	不妊の影響はない、という説明を受けた	6	18.8%	3155	27.6%	9.7%	57.6%
2	不妊の影響があり、具体的な予防・温存の方法まで説明があった	10	31.3%	4465	39.1%	15.2%	69.6%
3	不妊の影響があるが、予防・温存の方法は存在しないと説明があった	3	9.4%	652	5.7%	1.5%	19.2%
4	不妊の影響がある、という説明はあったが予防・温存の具体的方法までは説明がなかった	3	9.4%	452	4.0%	1.0%	14.5%
5	わからない	9	28.1%	2602	22.8%	9.1%	46.4%
	無回答	1	3.1%	100	0.9%	0.1%	7.1%
	合計	32	100%	11426	100.0%		

問17　不妊の影響に対し、実際に予防・温存（精子や卵子の保存や、治療方法や薬の変更を含む）のための処置を行いましたか(○は１つ)
（対象：問11で「g.治療なし」と回答した人は除外）

		粗解析値		補正値			
		回答数	%	代表数	%	95% 信頼区間	
1	行った	4	1.0%	1685	1.2%	0.8%	1.7%
2	行わなかった	243	61.4%	92137	64.9%	58.2%	71.2%
3	わからない	54	13.6%	16144	11.4%	8.0%	16.0%
	無回答	95	24.0%	31897	22.5%	17.6%	28.3%
	合計	396	100%	141863	100.0%		

問18　治療費用の負担が原因で、がんの治療を変更・断念したことがありますか（○は１つ）

		粗解析値		補正値			
		回答数	%	代表数	%	95% 信頼区間	
1	ない	387	93.9%	137701	94.4%	89.1%	97.2%
2	ある	23	5.6%	7688	5.3%	2.5%	10.6%
	無回答	2	0.5%	520	0.4%	0.1%	1.0%
	合計	412	100%	145908	100.0%		

問18-b　治療費用負担の問題がなければ受けたであろう治療は以下のどれでしたか（○は１つ）
（対象：問18で「ある」と回答した人のうち）

		粗解析値		補正値			
		回答数	%	代表数	%	95% 信頼区間	
1	保険診療範囲外の治療（先進医療を含む）	6	26.1%	1697	22.1%	6.0%	55.8%
2	保険診療範囲内での治療	13	56.5%	5507	71.6%	38.5%	91.1%
3	わからない	4	17.4%	483	6.3%	1.5%	22.3%
	無回答	0	0.0%	0	0.0%	0.0%	0.0%
	合計	23	100%	7688	100.0%		

問19　病院で医療を受けるために必要な金銭的負担が原因で、次に挙げたようなことがありましたか
（当てはまるものすべてに○）

		粗解析値		補正値			
		回答数	%	代表数	%	95% 信頼区間	
1	日常生活における食費、医療費を削った	19	4.6%	8264	5.7%	2.8%	11.0%
2	受診の間隔を延ばしたり、受診を一時的に見送った	4	1.0%	1258	0.9%	0.2%	3.5%
3	主治医に処方薬や治療法を安価なものに変更してもらった	5	1.2%	801	0.5%	0.2%	1.4%
4	治療頻度や治療内容（薬など）を主治医に相談せず自分で減らした	2	0.5%	1004	0.7%	0.1%	3.8%
5	長期に貯蓄していた貯金を切り崩した	94	22.8%	33352	22.9%	17.3%	29.5%
6	収入を増やすため、家族が仕事を増やした、あるいは働くようになった	9	2.2%	1722	1.2%	0.6%	2.4%
7	親戚や他人から金銭的援助を受けた（借金を含む）	15	3.6%	6250	4.3%	2.5%	7.2%
8	車、家、土地などを手放した、あるいは引っ越した	3	0.7%	1629	1.1%	0.3%	4.0%
9	家族の進学先を変更した（進学をやめた/転校した）	16	3.9%	4670	3.2%	1.9%	5.2%
10	その他	3	0.7%	2660	1.8%	0.4%	8.4%
11	上記のようなことはなかった	271	65.8%	98286	67.4%	61.3%	72.9%
12	わからない	9	2.2%	1928	1.3%	0.6%	3.0%
	無回答	16	3.9%	4670	3.2%	1.9%	5.2%

*複数回答設問

問20　以下の文章を読んで、その内容が患者さんにどの程度当てはまるかを考え、お答えください（○は１つ）。なお、治療を受けられなかった方（問11でgと回答された方）は、この問は飛ばして次へお進みください。
（対象：問11で「g.治療なし」と回答した人は除外した）

問20-1　治療スケジュールの見通しに関する情報を十分得ることができた

		粗解析値		補正値			
		回答数	%	代表数	%	95% 信頼区間	
1	そう思わない	14	3.5%	5015	3.5%	1.6%	7.5%
2	どちらともいえない	31	7.8%	8628	6.1%	4.1%	9.0%
3	ややそう思う	65	16.4%	22657	16.0%	11.2%	22.2%
4	ある程度そう思う	178	44.9%	67588	47.6%	40.2%	55.2%
5	とてもそう思う	80	20.2%	25677	18.1%	14.2%	22.8%
	無回答	28	7.1%	12297	8.7%	5.1%	14.3%
	合計	396	100%	141863	100.0%		

問20-2　治療による副作用の予測などに関して見通しを持てた

		粗解析値		補正値			
		回答数	%	代表数	%	95% 信頼区間	
1	そう思わない	22	5.6%	6034	4.3%	2.4%	7.6%
2	どちらともいえない	38	9.6%	16785	11.8%	7.5%	18.1%
3	ややそう思う	87	22.0%	25309	17.8%	14.2%	22.2%
4	ある程度そう思う	168	42.4%	63323	44.6%	38.5%	51.0%
5	とてもそう思う	46	11.6%	15510	10.9%	7.9%	15.0%
	無回答	35	8.8%	14903	10.5%	6.6%	16.3%
	合計	396	100.0%	141863	100.0%		

問20-3　がん治療を進める上で、医療スタッフと十分な対話ができた

		粗解析値		補正値			
		回答数	%	代表数	%	95% 信頼区間	
1	そう思わない	19	4.8%	5416	3.8%	2.2%	6.5%
2	どちらともいえない	36	9.1%	11082	7.8%	4.9%	12.2%
3	ややそう思う	85	21.5%	25280	17.8%	14.0%	22.4%
4	ある程度そう思う	150	37.9%	60738	42.8%	36.6%	49.2%
5	とてもそう思う	75	18.9%	25209	17.8%	13.9%	22.4%
	無回答	31	7.8%	14139	10.0%	6.1%	15.9%
	合計	396	100.0%	141863	100.0%		

問20-4　医療スタッフは、あなた（患者さん）の言葉に耳を傾け、理解しようとしてくれていた

		粗解析値		補正値			
		回答数	%	代表数	%	95% 信頼区間	
1	そう思わない	11	2.8%	3574	2.5%	1.2%	5.2%
2	どちらともいえない	34	8.6%	9465	6.7%	4.4%	10.1%
3	ややそう思う	86	21.7%	31224	22.0%	16.0%	29.4%
4	ある程度そう思う	143	36.1%	51271	36.1%	29.5%	43.4%
5	とてもそう思う	92	23.2%	34748	24.5%	19.3%	30.6%
	無回答	30	7.6%	11582	8.2%	4.8%	13.6%
	合計	396	100.0%	141863	100.0%		

問20-5　治療におけるあなた（患者さん）の希望は尊重された

		粗解析値		補正値			
		回答数	%	代表数	%	95% 信頼区間	
1	そう思わない	9	2.3%	2460	1.7%	0.8%	3.8%
2	どちらともいえない	31	7.8%	9217	6.5%	3.8%	10.9%
3	ややそう思う	74	18.7%	27279	19.2%	13.4%	26.9%
4	ある程度そう思う	161	40.7%	57130	40.3%	33.8%	47.1%
5	とてもそう思う	88	22.2%	31869	22.5%	18.1%	27.6%
	無回答	33	8.3%	13908	9.8%	5.9%	15.8%
	合計	396	100.0%	141863	100.0%		

問20-6　つらい症状にはすみやかに対応してくれた

		粗解析値		補正値			
		回答数	%	代表数	%	95% 信頼区間	
1	そう思わない	9	2.3%	2343	1.7%	0.8%	3.5%
2	どちらともいえない	27	6.8%	7446	5.2%	3.3%	8.3%
3	ややそう思う	74	18.7%	21105	14.9%	11.8%	18.5%
4	ある程度そう思う	152	38.4%	58943	41.5%	34.3%	49.1%
5	とてもそう思う	105	26.5%	38524	27.2%	22.5%	32.3%
	無回答	29	7.3%	13502	9.5%	5.7%	15.5%
	合計	396	100.0%	141863	100.0%		

問20-7　あなた(患者さん)のことに関して治療に関係する医療スタッフ間で十分に情報が共有されていた

		粗解析値		補正値			
		回答数	%	代表数	%	95% 信頼区間	
1	そう思わない	14	3.5%	3208	2.3%	1.3%	4.0%
2	どちらともいえない	42	10.6%	14715	10.4%	6.2%	16.9%
3	ややそう思う	76	19.2%	23693	16.7%	13.2%	20.9%
4	ある程度そう思う	154	38.9%	60717	42.8%	36.4%	49.4%
5	とてもそう思う	80	20.2%	27969	19.7%	15.5%	24.7%
	無回答	30	7.6%	11561	8.1%	4.7%	13.7%
	合計	396	100.0%	141863	100.0%		

問20-8　あなた（患者さん）のがんに関して専門的な医療を受けられた

		粗解析値		補正値			
		回答数	%	代表数	%	95% 信頼区間	
1	そう思わない	10	2.5%	3642	2.6%	1.1%	5.8%
2	どちらともいえない	18	4.5%	5306	3.7%	2.0%	6.8%
3	ややそう思う	75	18.9%	25159	17.7%	12.1%	25.2%
4	ある程度そう思う	149	37.6%	59490	41.9%	36.1%	48.1%
5	とてもそう思う	117	29.5%	37446	26.4%	21.5%	32.0%
	無回答	27	6.8%	10820	7.6%	4.4%	12.9%
	合計	396	100.0%	141863	100.0%		

問20-9　主治医以外にも相談しやすい医療スタッフがいた

		粗解析値		補正値			
		回答数	%	代表数	%	95% 信頼区間	
1	そう思わない	62	15.7%	17381	12.3%	8.9%	16.7%
2	どちらともいえない	69	17.4%	27344	19.3%	12.7%	28.2%
3	ややそう思う	67	16.9%	22065	15.6%	11.4%	20.9%
4	ある程度そう思う	112	28.3%	38953	27.5%	22.2%	33.4%
5	とてもそう思う	58	14.6%	24033	16.9%	12.0%	23.3%
	無回答	28	7.1%	12088	8.5%	5.1%	14.0%
	合計	396	100.0%	141863	100.0%		

問20-10　これまで受けた治療に納得している

		粗解析値		補正値			
		回答数	%	代表数	%	95% 信頼区間	
1	そう思わない	16	4.0%	3489	2.5%	1.4%	4.4%
2	どちらともいえない	40	10.1%	16624	11.7%	7.3%	18.4%
3	ややそう思う	58	14.6%	16702	11.8%	8.1%	16.9%
4	ある程度そう思う	147	37.1%	58294	41.1%	35.1%	47.3%
5	とてもそう思う	116	29.3%	38090	26.8%	21.6%	32.8%
	無回答	19	4.8%	8664	6.1%	3.2%	11.5%
	合計	396	100.0%	141863	100.0%		

がんの治療中に、入院したことがありますか？（○は１つ）

		粗解析値		補正値			
		回答数	%	代表数	%	95% 信頼区間	
1	なし	82	20.7%	23548	16.6%	13.0%	21.0%
2	あり	300	75.8%	114049	80.4%	76.1%	84.1%
	無回答	14	3.5%	4266	3.0%	1.8%	5.1%
	合計	396	100.0%	141863	100.0%		

問20-11　最初の治療を受けて退院するまでに、生活上の留意点について（食事や注意すべき症状など）医療スタッフから十分な情報を得ることができた（がん治療が始まってから今までの間に入院したことがある人のみ回答）
（対象：上記問で入院したことが「ある」と回答した人のうち）

		粗解析値		補正値			
		回答数	%	代表数	%	95% 信頼区間	
1	そう思わない	9	3.0%	2349	2.1%	0.9%	4.6%
2	どちらともいえない	32	10.7%	11753	10.3%	6.6%	15.6%
3	ややそう思う	71	23.7%	25927	22.7%	17.2%	29.4%
4	ある程度そう思う	116	38.7%	40799	35.8%	26.5%	46.3%
5	とてもそう思う	62	20.7%	25601	22.4%	15.5%	31.3%
	無回答	10	3.3%	7621	6.7%	2.9%	14.5%
	合計	300	100.0%	114049	100.0%		

問20　がん治療が始まってから今までの間に転院した(医療機関を移った)ことがありますか(○は１つ)

		粗解析値		補正値			
		回答数	%	代表数	%	95% 信頼区間	
1	なし	296	74.7%	101753	71.7%	62.0%	79.8%
2	あり	83	21.0%	35233	24.8%	16.9%	34.9%
	無回答	17	4.3%	4877	3.4%	2.0%	6.0%
	合計	396	100.0%	141863	100.0%		

問20-12　紹介先の医療機関を支障なく受診できた（がん治療が始まってから今までの間に転院したことがある人のみ回答）
（対象：上記問で転院したことが「ある」と回答した人のうち）

		粗解析値		補正値			
		回答数	%	代表数	%	95% 信頼区間	
1	そう思わない	2	2.4%	911	2.6%	0.5%	12.5%
2	どちらともいえない	3	3.6%	2046	5.8%	3.4%	9.8%
3	ややそう思う	8	9.6%	1963	5.6%	2.3%	13.0%
4	ある程度そう思う	29	34.9%	10613	30.1%	17.8%	46.1%
5	とてもそう思う	39	47.0%	18950	53.8%	38.3%	68.6%
	無回答	2	2.4%	749	2.1%	0.5%	8.9%
	合計	83	100.0%	35233	100.0%		

問20-13　希望通りの医療機関に転院することができた（がん治療が始まってから今までの間に転院したことがある人のみ回答）
（対象：上記問で転院したことが「ある」と回答した人のうち）

		粗解析値		補正値			
		回答数	%	代表数	%	95% 信頼区間	
1	そう思わない	3	3.6%	1042	3.0%	0.7%	12.2%
2	どちらともいえない	6	7.2%	2380	6.8%	4.0%	11.2%
3	ややそう思う	9	10.8%	3592	10.2%	2.9%	30.2%
4	ある程度そう思う	25	30.1%	12999	36.9%	23.5%	52.6%
5	とてもそう思う	37	44.6%	14212	40.3%	27.8%	54.3%
	無回答	3	3.6%	1008	2.9%	0.6%	12.2%
	合計	83	100.0%	35233	100.0%		

問21　がんの治療・あるいは治療後で受診した時には毎回、痛みの有無について聞かれましたか（○は1つ）

		粗解析値		補正値			
		回答数	%	代表数	%	95% 信頼区間	
1	聞かれた	264	64.1%	91586	62.8%	54.0%	70.8%
2	聞かれなかった	53	12.9%	21616	14.8%	10.7%	20.1%
3	わからない	77	18.7%	26006	17.8%	13.5%	23.1%
	無回答	18	4.4%	6700	4.6%	2.3%	8.8%
	合計	412	100.0%	145908	100.0%		

問22　がん治療による外見の変化(脱毛や皮膚障害などを含む)に関する悩みを誰かに相談できましたか (○は1つ)

		粗解析値		補正値			
		回答数	%	代表数	%		
1	相談を必要としなかった	168	40.8%	57892	39.7%	30.8%	49.3%
2	相談が必要かわからなかった	28	6.8%	7140	4.9%	2.8%	8.4%
3	相談が必要だったが、できなかった	20	4.9%	4988	3.4%	2.0%	5.9%
4	相談できた	144	35.0%	57360	39.3%	31.4%	47.9%
5	わからない	34	8.3%	12825	8.8%	6.6%	11.7%
	無回答	18	4.4%	5704	3.9%	2.1%	7.1%
	合計	412	100.0%	145908	100.0%		

問23　今回のがんの診断・治療全般について総合的に0-10 で評価すると何点ですか？
０点が考えられる最低の医療、10 点が考えられる最高の医療とします（数字１つに○）

		粗解析値		補正値			
		回答数	%	代表数	%	95% 信頼区間	
1	0	7	1.7%	2285	1.6%	0.6%	3.9%
2	1	6	1.5%	2876	2.0%	0.7%	5.2%
3	2	4	1.0%	3841	2.6%	0.5%	12.4%
4	3	14	3.4%	3741	2.6%	1.2%	5.5%
5	4	11	2.7%	5261	3.6%	1.7%	7.6%
6	5	39	9.5%	9416	6.5%	4.5%	9.1%
7	6	21	5.1%	5214	3.6%	2.1%	5.9%
8	7	62	15.0%	25165	17.2%	12.0%	24.2%
9	8	99	24.0%	34965	24.0%	18.3%	30.7%
10	9	61	14.8%	24432	16.7%	12.6%	21.9%
11	10	70	17.0%	19617	13.4%	10.2%	17.5%
	無回答	18	4.4%	9096	6.2%	3.7%	10.2%
	合計	412	100.0%	145908	100.0%		

問24　患者さんは、がんと診断された時、収入のある仕事をしていましたか (a もしくはb をお選び下さい)

		粗解析値		補正値			
		回答数	%	代表数	%	95% 信頼区間	
1	はい	195	47.3%	79865	54.7%	48.9%	60.5%
2	いいえ	209	50.7%	62653	42.9%	37.5%	48.6%
	無回答	8	1.9%	3391	2.3%	1.0%	5.5%
	合計	412	100.0%	145908	100.0%		

問24a　お仕事における就業形態についてお答えください（○は１つ）
（対象：問24で「はい」と回答した人のうち）

		粗解析値		補正値			
		回答数	%	代表数	%	95% 信頼区間	
1	正社員	72	36.9%	25588	32.0%	21.7%	44.5%
2	個人事業主	51	26.2%	20117	25.2%	15.7%	37.9%
3	契約職員・委託職員	16	8.2%	8017	10.0%	4.8%	19.9%
4	パート・アルバイト	37	19.0%	20458	25.6%	15.9%	38.6%
5	派遣職員	5	2.6%	1745	2.2%	0.6%	7.1%
6	その他	12	6.2%	2255	2.8%	1.5%	5.4%
	無回答	2	1.0%	1685	2.1%	0.3%	12.5%
	合計	195	100.0%	79865	100.0%		

【問２５～２９は、がんと診断されたときに、収入のある仕事をしていた方に伺います
（対象：問24で「はい」と回答した人のうち）】

問25　その時働いていた職場や仕事上の関係者にがんと診断されたことを話しましたか
（a-c のうち１つをお選びください）

		粗解析値		補正値			
		回答数	%	代表数	%	95% 信頼区間	
1	話した	133	68.2%	60324	75.5%	65.6%	83.3%
2	話さなかった	50	25.6%	14434	18.1%	11.7%	26.9%
3	わからない	4	2.1%	2225	2.8%	2.1%	3.7%
	無回答	8	4.1%	2881	3.6%	1.1%	10.9%
	合計	195	100.0%	79865	100.0%		

問25a　がんと診断されたことを誰かに話しましたか（あてはまるものすべてに○）
（対象：問25で「話した」と回答した人のうち）

		粗解析値		補正値			
		回答数	%	代表数	%	95% 信頼区間	
1	所属長・上司	105	78.9%	47816	79.3%	64.5%	88.9%
2	同僚	62	46.6%	22192	36.8%	26.1%	49.0%
3	部下	19	14.3%	9374	15.5%	7.0%	31.0%
4	人事労務担当	17	12.8%	4191	6.9%	3.6%	12.8%
5	会社の医療スタッフ	8	6.0%	5474	9.1%	3.0%	24.1%
6	労働組合	4	3.0%	1093	1.8%	0.7%	4.8%
7	勤務先相談窓口	1	0.8%	248	0.4%	0.1%	3.1%
8	その他	3	2.3%	607	1.0%	0.3%	3.4%
	無回答	1	0.8%	214	0.4%	0.0%	2.7%

*複数回答設問

問26　以下の文章を読んで、その内容が患者さんにどの程度当てはまるかを考え、お答えください（○は１つ）
がんの治療中に、職場や仕事上の関係者から治療と仕事を両方続けられるような勤務上の配慮があった

		粗解析値		補正値			
		回答数	%	代表数	%	95% 信頼区間	
1	そう思わない	22	11.3%	13216	16.5%	8.1%	30.7%
2	どちらともいえない	9	4.6%	3800	4.8%	2.5%	9.0%
3	ややそう思う	17	8.7%	5991	7.5%	4.6%	12.1%
4	ある程度そう思う	46	23.6%	13975	17.5%	11.4%	25.9%
5	とてもそう思う	47	24.1%	19404	24.3%	12.5%	41.9%
6	わからない	29	14.9%	16792	21.0%	14.1%	30.2%
	無回答	25	12.8%	6687	8.4%	4.3%	15.6%
	合計	195	100.0%	79865	100.0%		

問27　治療と仕事を両立するために利用したものについて、お答えください（当てはまるものすべてに○）

		粗解析値		補正値			
		回答数	%	代表数	%	95% 信頼区間	
1	両立の相談窓口	5	2.6%	4315	5.4%	2.2%	12.8%
2	時間単位、半日単位の休暇制度（定期的・不定期に取得する休暇）	32	16.4%	17448	21.8%	10.0%	41.2%
3	時差出勤（長さは所定の動労時間で出勤をずらす）	6	3.1%	1872	2.3%	0.8%	6.6%
4	短時間勤務制度（所定労働時間を一定期間、短縮する制度）	11	5.6%	2484	3.1%	1.5%	6.2%
5	在宅勤務（テレワーク）	5	2.6%	3773	4.7%	1.3%	15.8%
6	試し出勤（長期間休業していた者に対し、復職時に一定期間、時間や日数を短縮した勤務を行うこと）	17	8.7%	4743	5.9%	3.2%	10.7%
7	その他	2	1.0%	476	0.6%	0.3%	1.4%
8	上記のものは何も利用していない	116	59.5%	44237	55.4%	44.9%	65.4%
	無回答	17	8.7%	7346	9.2%	5.0%	16.5%

*複数回答設問

問28　治療を始める前に就労の継続について、病院の医療スタッフから話がありましたか
(a-c のうち１つをお選びください)

		粗解析値		補正値			
		回答数	%	代表数	%	95% 信頼区間	
1	あった	43	22.1%	18352	23.0%	14.4%	34.6%
2	なかった	104	53.3%	37369	46.8%	36.0%	57.9%
3	わからない	33	16.9%	17747	22.2%	12.7%	35.9%
	無回答	15	7.7%	6397	8.0%	3.6%	17.1%
	合計	195	100.0%	79865	100.0%		

問28-b　説明を必要としていましたか(○は1つ)　(対象：問28で「なかった」と回答した人のうち)

		粗解析値		補正値			
		回答数	%	代表数	%	95% 信頼区間	
1	必要としていた	15	14.4%	4600	12.3%	7.4%	19.8%
2	必要としていなかった	81	77.9%	30670	82.1%	75.0%	87.5%
	無回答	8	7.7%	2099	5.6%	2.3%	13.1%
	合計	104	100.0%	37369	100.0%		

問29　がんで初めて治療・療養した以降の仕事状況についてお答えください。
問29(1)　がんと診断された時のお仕事について、がん治療のために以下のようなことがありましたか（○は１つ)

		粗解析値		補正値			
		回答数	%	代表数	%	95% 信頼区間	
1	休職・休業はしたが、退職・廃業はしなかった	88	45.1%	31712	39.7%	32.5%	47.4%
2	退職・廃業した	50	25.6%	27685	34.7%	24.5%	46.5%
3	上記のようなことはなかった	40	20.5%	15379	19.3%	11.1%	31.4%
4	わからない	7	3.6%	3301	4.1%	1.4%	11.7%
	無回答	10	5.1%	1788	2.2%	1.3%	4.0%
	合計	195	100.0%	79865	100.0%		

休職・休業された方にお尋ねします。
問29(2)　休職・休業中に利用した制度や働き方についてお答えください。（当てはまるものすべてに○)
（対象：問29(1)で「a.休職・休業はしたが、退職・廃業はしなかった 」と回答した人のうち)

		粗解析値		補正値			
		回答数	%	代表数	%	95% 信頼区間	
1	有給休暇	38	43.2%	15572	49.1%	36.9%	61.4%
2	有給休暇以外の金銭的保障(賃金、疾病手金、相互組合、共済会からの見舞金等を伴う休み)	40	45.5%	17042	53.7%	36.2%	70.4%
3	金銭補償を伴わない休み	30	34.1%	10481	33.0%	19.1%	50.8%
4	その他	4	4.5%	712	2.2%	0.8%	6.5%
	無回答	6	6.8%	1060	3.3%	1.6%	6.9%

*複数回答設問

その後、どのようにされましたか（○は１つ)
（対象：問29(1)で「a.休職・休業はしたが、退職・廃業はしなかった 」と回答した人のうち)

		粗解析値		補正値			
		回答数	%	代表数	%	95% 信頼区間	
1	(少なくとも一度は)復帰した	60	68.2%	22604	71.3%	59.9%	80.5%
2	(一度も)復帰していない	12	13.6%	3439	10.8%	3.6%	28.3%
	無回答	16	18.2%	5668	17.9%	9.6%	30.8%
	合計	88	100.0%	31712	100.0%		

退職・廃業をされた方にお尋ねします。

29(3) 退職のタイミングをお聞かせください（○は１つ）
（対象：問29(1)で「b. 退職・廃業した」と回答した人のうち）

		粗解析値		補正値			
		回答数	%	代表数	%	95% 信頼区間	
1	がんの疑いがあり診断が確定する前	7	14.0%	6445	23.3%	6.4%	57.5%
2	がん診断直後	14	28.0%	8937	32.3%	15.5%	55.3%
3	診断後、初回治療を待っている間	5	10.0%	1167	4.2%	1.5%	11.4%
4	初回治療中	8	16.0%	3835	13.9%	5.6%	30.5%
5	初回治療後から当初予定していた復職までの間	5	10.0%	2757	10.0%	2.2%	35.4%
6	一度復職したのち	5	10.0%	2696	9.7%	4.0%	21.9%
7	その他	4	8.0%	858	3.1%	1.3%	7.1%
	無回答	2	4.0%	991	3.6%	1.2%	10.5%
	合計	50	100.0%	27685	100.0%		

その後、どのようにされましたか（○は１つ）
（対象：問29(1)で「b. 退職・廃業した」と回答した人のうち）

		粗解析値		補正値			
		回答数	%	代表数	%	95% 信頼区間	
1	再就職・復業した	7	14.0%	1429	5.2%	2.3%	11.4%
2	再就職・復業の希望はあるが現時点では無職	7	14.0%	6701	24.2%	7.1%	57.1%
3	再就職・復業の希望はない	27	54.0%	13543	48.9%	26.2%	72.1%
	無回答	9	18.0%	6013	21.7%	10.9%	38.7%
	合計	50	100.0%	27685	100.0%		

【以下の問いは、記入者の方にお伺いします】

問30 以下の文章を読んで、その内容があなた自身にどの程度当てはまるかを考え、お答えください（○は１つ）

問30-1 一般の人がうけられるがん医療は数年前と比べて進歩した

		粗解析値		補正値			
		回答数	%	代表数	%	95% 信頼区間	
1	そう思わない	11	2.7%	2842	1.9%	1.0%	3.9%
2	どちらともいえない	37	9.0%	12351	8.5%	5.4%	13.1%
3	ややそう思う	77	18.7%	24508	16.8%	11.3%	24.2%
4	ある程度そう思う	172	41.7%	66232	45.4%	39.1%	51.9%
5	とてもそう思う	95	23.1%	32832	22.5%	16.3%	30.2%
	無回答	20	4.9%	7144	4.9%	2.8%	8.5%
	合計	412	100.0%	145908	100.0%		

問30-2 がん患者の家族の悩みや負担を相談できる支援・サービス・場所が十分ある

		粗解析値		補正値			
		回答数	%	代表数	%	95% 信頼区間	
1	そう思わない	32	7.8%	15406	10.6%	7.5%	14.6%
2	どちらともいえない	92	22.3%	26530	18.2%	14.9%	22.0%
3	ややそう思う	94	22.8%	27272	18.7%	14.9%	23.2%
4	ある程度そう思う	116	28.2%	43417	29.8%	23.8%	36.5%
5	とてもそう思う	36	8.7%	14515	9.9%	6.8%	14.3%
	無回答	42	10.2%	18767	12.9%	8.5%	19.0%
	合計	412	100.0%	145908	100.0%		

問31 がん相談支援センターを知っていますか(a もしくはb をお選び下さい)

		粗解析値		補正値			
		回答数	%	代表数	%	95% 信頼区間	
1	知っている	276	67.0%	92966	63.7%	55.4%	71.3%
2	知らない	125	30.3%	48676	33.4%	26.0%	41.6%
	無回答	11	2.7%	4267	2.9%	1.7%	5.1%
	合計	412	100.0%	145908	100.0%		

問31-1　これまでに利用したことはありますか（対象：問31で「知っている」と回答した人のうち）

		粗解析値		補正値			
		回答数	%	代表数	%	95% 信頼区間	
1	利用したことはない	228	82.6%	74873	80.5%	72.8%	86.5%
2	利用したことがある	47	17.0%	17786	19.1%	13.2%	26.9%
	無回答	1	0.4%	307	0.3%	0.0%	2.4%
	合計	276	100.0%	92966	100.0%		

問31-2　利用しなかった理由をお聞かせください（対象：問31-1で「利用したことはない」と回答した人のうち）

		粗解析値		補正値			
		回答数	%	代表数	%	95% 信頼区間	
1	必要としていたときには知らなかった	37	16.2%	14515	19.4%	10.6%	32.8%
2	相談したいことはなかった	125	54.8%	40345	53.9%	43.2%	64.2%
3	何を相談する場なのかわからなかった	22	9.6%	6284	8.4%	5.2%	13.2%
4	プライバシーの観点から行きづらかった	10	4.4%	3646	4.9%	2.1%	11.1%
5	自分の相談を受け止めてもらえるか自信がなかった	15	6.6%	4124	5.5%	2.7%	11.0%
6	他の患者の目が気になった	33	14.5%	9307	12.4%	8.2%	18.5%
7	その他	7	3.1%	2380	3.2%	1.3%	7.6%
	無回答	33	14.5%	9307	12.4%	8.2%	18.5%

*複数回答設問

問31-3　がん相談支援センターを利用してどの程度役に立ったと思いますか
（対象：問31-1で「利用したことがある」と回答した人のうち）

		粗解析値		補正値			
		回答数	%	代表数	%	95% 信頼区間	
1	とても役に立った	13	27.7%	7172	40.3%	22.6%	61.0%
2	ある程度役に立った	14	29.8%	4076	22.9%	14.1%	34.9%
3	やや役に立った	10	21.3%	3870	21.8%	11.3%	37.9%
4	どちらともいえない	4	8.5%	840	4.7%	1.5%	13.9%
5	役に立たなかった	6	12.8%	1827	10.3%	3.3%	27.9%
	無回答			0	0.0%		
	合計	47	100.0%	17786	100.0%		

問32　ピアサポートを知っていますか(a もしくはb をお選び下さい)

		粗解析値		補正値			
		回答数	%	代表数	%	95% 信頼区間	
1	知っている	122	29.6%	46103	31.6%	24.6%	39.6%
2	知らない	272	66.0%	94259	64.6%	56.7%	71.7%
	無回答	18	4.4%	5546	3.8%	2.3%	6.1%
	合計	412	100.0%	145908	100.0%		

問32-1　これまでにピアサポートを利用したことはありますか
（対象：問32で「知っている」と回答した人のうち）

		粗解析値		補正値			
		回答数	%	代表数	%	95% 信頼区間	
1	利用したことはない	107	87.7%	38596	83.7%	65.3%	93.4%
2	利用したことがある	15	12.3%	7506	16.3%	6.6%	34.7%
	無回答			0	0.0%		
	合計	122	100.0%	46103	100.0%		

問32-2　利用しなかった理由をお聞かせください
（対象：問32-1で「利用したことはない」と回答した人のうち）

		粗解析値		補正値			
		回答数	%	代表数	%	95% 信頼区間	
1	必要としていたときには知らなかった	22	20.6%	10851	28.1%	14.1%	48.3%
2	相談したいことはなかった	52	48.6%	17355	45.0%	31.3%	59.4%
3	何を相談する場なのかわからなかった	12	11.2%	3923	10.2%	4.3%	22.1%
4	プライバシーの観点から行きづらかった	6	5.6%	1607	4.2%	1.2%	13.0%
5	自分の相談を受け止めてもらえるか自信がなかった	6	5.6%	843	2.2%	0.8%	5.7%
6	他の患者の目が気になった	2	1.9%	474	1.2%	0.3%	5.0%
7	その他	6	5.6%	1943	5.0%	1.6%	14.5%
	無回答	15	14.0%	5483	14.2%	7.2%	26.2%

*複数回答設問

問32-3　ピアサポートを利用してどの程度役に立ったと思いますか
（対象：問32-1で「利用したことがある」と回答した人のうち）

		粗解析値		補正値			
		回答数	%	代表数	%	95% 信頼区間	
1	とても役に立った	2	13.3%	380	5.1%	0.8%	24.9%
2	ある程度役に立った	5	33.3%	4781	63.7%	25.2%	90.1%
3	やや役に立った	4	26.7%	1414	18.8%	4.1%	56.0%
4	どちらともいえない	3	20.0%	581	7.7%	1.4%	33.8%
5	役に立たなかった	1	6.7%	351	4.7%	0.5%	34.6%
	無回答			0	0.0%		
	合計	15	100.0%	7506	100.0%		

問33　臨床試験とは何かを知っていますか（a-dのうち１つをお選びください）

		粗解析値		補正値			
		回答数	%	代表数	%	95% 信頼区間	
1	よく知っている	33	8.0%	14346	9.8%	5.5%	17.1%
2	ある程度知っている	133	32.3%	45144	30.9%	24.2%	38.6%
3	聞いたことはあるが、あまり知らない	192	46.6%	63458	43.5%	36.5%	50.7%
4	聞いたことがない	41	10.0%	18488	12.7%	8.5%	18.5%
	無回答	13	3.2%	4473	3.1%	1.8%	5.3%
	合計	412	100.0%	145908	100.0%		

問34　ゲノム情報を活用したがん医療について、知っていますか（a-dのうち１つをお選びください）

		粗解析値		補正値			
		回答数	%	代表数	%	95% 信頼区間	
1	よく知っている	12	2.9%	6572	4.5%	1.6%	12.2%
2	ある程度知っている	58	14.1%	18427	12.6%	9.1%	17.2%
3	聞いたことはあるが、あまり知らない	201	48.8%	66421	45.5%	38.4%	52.8%
4	聞いたことがない	125	30.3%	49442	33.9%	26.0%	42.8%
	無回答	16	3.9%	5047	3.5%	2.1%	5.7%
	合計	412	100.0%	145908	100.0%		

【患者さん本人がご記入の場合は続けてください
（対象：問2で「本人」と回答した人のうち）】

問35　以下の文章を読んで、現在のあなた自身にどの程度当てはまるかを考え、お答えください（○は1つ）

問35-1　がんになったことで、家族に負担（迷惑）をかけていると感じる

		粗解析値		補正値			
		回答数	%	代表数	%	95% 信頼区間	
1	そう思わない	38	17.0%	16185	19.6%	13.9%	26.9%
2	どちらともいえない	10	4.5%	2793	3.4%	1.5%	7.5%
3	ややそう思う	48	21.5%	19255	23.3%	14.7%	34.9%
4	ある程度そう思う	52	23.3%	16935	20.5%	14.5%	28.0%
5	とてもそう思う	67	30.0%	24747	29.9%	22.8%	38.2%
	無回答	8	3.6%	2811	3.4%	1.7%	6.9%
	合計	223	100.0%	82726	100.0%		

問35-2　がんになったことで、家族以外の周囲の人に負担（迷惑）をかけていると感じる

		粗解析値		補正値			
		回答数	%	代表数	%	95% 信頼区間	
1	そう思わない	78	35.0%	35542	43.0%	33.5%	53.0%
2	どちらともいえない	29	13.0%	10147	12.3%	7.4%	19.7%
3	ややそう思う	56	25.1%	13872	16.8%	12.1%	22.7%
4	ある程度そう思う	34	15.2%	9912	12.0%	7.3%	19.2%
5	とてもそう思う	16	7.2%	10218	12.4%	6.7%	21.8%
	無回答	10	4.5%	3035	3.7%	1.9%	7.1%
	合計	223	100.0%	82726	100.0%		

問35-3　がんと診断されてから周囲に不必要に気を遣われていると感じる

		粗解析値		補正値			
		回答数	%	代表数	%	95% 信頼区間	
1	そう思わない	84	37.7%	31753	38.4%	31.2%	46.1%
2	どちらともいえない	56	25.1%	22187	26.8%	19.4%	35.9%
3	ややそう思う	48	21.5%	12951	15.7%	10.5%	22.8%
4	ある程度そう思う	17	7.6%	10416	12.6%	9.5%	16.5%
5	とてもそう思う	7	3.1%	2244	2.7%	1.8%	4.1%
	無回答	11	4.9%	3174	3.8%	2.0%	7.3%
	合計	223	100.0%	82726	100.0%		

問35-4　（家族以外の）周囲の人からがんに対する偏見を感じる

		粗解析値		補正値			
		回答数	%	代表数	%	95% 信頼区間	
1	そう思わない	140	62.8%	53704	64.9%	55.3%	73.4%
2	どちらともいえない	53	23.8%	20966	25.3%	17.4%	35.4%
3	ややそう思う	12	5.4%	2746	3.3%	1.8%	6.1%
4	ある程度そう思う	1	0.4%	78	0.1%	0.0%	0.7%
5	とてもそう思う	5	2.2%	1816	2.2%	1.7%	2.8%
	無回答	12	5.4%	3416	4.1%	2.2%	7.6%
	合計	223	100.0%	82726	100.0%		

問35-5　身体的なつらさがある時に、すぐに医療スタッフに相談できる

		粗解析値		補正値			
		回答数	%	代表数	%	95% 信頼区間	
1	そう思わない	25	11.2%	14645	17.7%	9.6%	30.5%
2	どちらともいえない	34	15.2%	10637	12.9%	8.6%	18.8%
3	ややそう思う	48	21.5%	13151	15.9%	10.8%	22.7%
4	ある程度そう思う	78	35.0%	29835	36.1%	27.0%	46.2%
5	とてもそう思う	23	10.3%	9239	11.2%	6.7%	18.0%
	無回答	15	6.7%	5219	6.3%	3.0%	12.8%
	合計	223	100.0%	82726	100.0%		

問35-6　心のつらさがある時に、すぐに医療スタッフに相談できる

		粗解析値		補正値			
		回答数	%	代表数	%	95% 信頼区間	
1	そう思わない	37	16.6%	17325	20.9%	12.4%	33.2%
2	どちらともいえない	56	25.1%	15476	18.7%	13.1%	26.0%
3	ややそう思う	43	19.3%	18236	22.0%	17.9%	26.8%
4	ある程度そう思う	57	25.6%	18107	21.9%	14.3%	32.1%
5	とてもそう思う	14	6.3%	6567	7.9%	4.3%	14.2%
	無回答	16	7.2%	7015	8.5%	4.1%	16.6%
	合計	223	100.0%	82726	100.0%		

問35-7　現在自分らしい日常生活を送れていると感じる

		粗解析値		補正値			
		回答数	%	代表数	%	95% 信頼区間	
1	そう思わない	11	4.9%	5143	6.2%	2.4%	15.2%
2	どちらともいえない	16	7.2%	6161	7.4%	3.2%	16.3%
3	ややそう思う	42	18.8%	11099	13.4%	8.9%	19.8%
4	ある程度そう思う	89	39.9%	38725	46.8%	37.6%	56.2%
5	とてもそう思う	59	26.5%	20079	24.3%	17.9%	32.0%
	無回答	6	2.7%	1518	1.8%	0.6%	5.5%
	合計	223	100.0%	82726	100.0%		

問36　以下の文章を読んで、現在のあなた自身にどの程度当てはまるかを考え、お答えください（○は１つ）。なお、本問の５つの選択肢はほかの選択肢と異なるのでご注意ください

問36-1　身体の苦痛や気持ちのつらさを和らげる支援は十分である

		粗解析値		補正値			
		回答数	%	代表数	%	95% 信頼区間	
1	そう思わない	14	6.3%	5079	6.1%	2.6%	13.8%
2	あまりそう思わない	37	16.6%	12687	15.3%	10.0%	22.7%
3	どちらとも言えない	77	34.5%	24208	29.3%	22.1%	37.7%
4	ややそう思う	54	24.2%	23151	28.0%	18.6%	39.8%
5	そう思う	22	9.9%	9957	12.0%	6.7%	20.6%
	無回答	19	8.5%	7644	9.2%	5.3%	15.7%
	合計	223	100.0%	82726	100.0%		

問36-2　がんやがん治療に伴う身体の苦痛がある（身体の苦痛とは、痛みに限らず、吐き気、息苦しさ、だるさ、しびれ、かゆみなどの、体のつらさを含みます）

		粗解析値		補正値			
		回答数	%	代表数	%	95% 信頼区間	
1	そう思わない	63	28.3%	29075	35.1%	24.0%	48.1%
2	あまりそう思わない	42	18.8%	15411	18.6%	12.9%	26.1%
3	どちらとも言えない	20	9.0%	4164	5.0%	3.1%	8.2%
4	ややそう思う	46	20.6%	16039	19.4%	11.9%	29.9%
5	そう思う	33	14.8%	11318	13.7%	9.7%	18.9%
	無回答	19	8.5%	6719	8.1%	5.1%	12.8%
	合計	223	100.0%	82726	100.0%		

問36-3　がんやがん治療に伴う痛みがある

		粗解析値		補正値			
		回答数	%	代表数	%	95% 信頼区間	
1	そう思わない	97	43.5%	40269	48.7%	37.6%	59.9%
2	あまりそう思わない	45	20.2%	13586	16.4%	11.2%	23.4%
3	どちらとも言えない	23	10.3%	5417	6.5%	3.7%	11.4%
4	ややそう思う	24	10.8%	12824	15.5%	8.7%	26.2%
5	そう思う	15	6.7%	3646	4.4%	2.4%	7.9%
	無回答	19	8.5%	6984	8.4%	5.4%	12.9%
	合計	223	100.0%	82726	100.0%		

問36-4　がんやがん治療に伴い、気持ちがつらい

		粗解析値		補正値			
		回答数	%	代表数	%	95% 信頼区間	
1	そう思わない	84	37.7%	34444	41.6%	31.1%	53.0%
2	あまりそう思わない	29	13.0%	10506	12.7%	8.0%	19.5%
3	どちらとも言えない	28	12.6%	7227	8.7%	5.4%	13.8%
4	ややそう思う	47	21.1%	18764	22.7%	14.5%	33.6%
5	そう思う	13	5.8%	3999	4.8%	2.9%	8.0%
	無回答	22	9.9%	7786	9.4%	6.2%	14.0%
	合計	223	100.0%	82726	100.0%		

問36-5　がんやがん治療にともなう身体の苦痛や気持ちのつらさにより、日常生活を送る上で困っていることがある

		粗解析値		補正値			
		回答数	%	代表数	%	95% 信頼区間	
1	そう思わない	86	38.6%	34723	42.0%	32.1%	52.5%
2	あまりそう思わない	45	20.2%	16161	19.5%	12.8%	28.6%
3	どちらとも言えない	28	12.6%	9994	12.1%	7.0%	20.1%
4	ややそう思う	32	14.3%	10551	12.8%	7.0%	22.2%
5	そう思う	12	5.4%	3973	4.8%	2.9%	7.7%
	無回答	20	9.0%	7325	8.9%	5.8%	13.4%
	合計	223	100.0%	82726	100.0%		

4. 平成 26 年度調査内容からの変更

1）文言修正、回答選択肢の変更

まず、「記入者はどなたでしょうか」を、「記入者はどなたですか」にするなど質問表現の細かな修正を行うことにより、読み手に伝わりやすい、簡潔な表現方法を試みた。

また、質問紙の構成について、読み手が時間経過に沿って自身の体験したがん医療を思い出すことを念頭に置き、「治療前」、「治療中」、「就労」、「現在」と時間軸を明確にし、経過の順に組みなおすなどの修正を行った。さらに、視認性の向上のためできるだけ多くの質問を可能な限りリッカートスケールに置き換えた。

さらに、満足度の調査においては、しばしば満足度の高い回答が最大の割合を占めることから(ceiling effect)、満足度の高い回答の中でも回答に差をつけるため、平成 30 年度の問いにおいては、肯定的な回答の選択肢を分割して 3 区分とした。選択肢の変更は以下の通りである。

平成 26 年度の選択肢	平成 30 年度の選択肢
そう思う ややそう思う どちらともいえない あまりそう思わない そう思わない わからない	とてもそう思う ある程度そう思う ややそう思う どちらともいえない そう思わない

2）分野別施策に沿ったアウトカム指標フォーカスグループ実施による項目追加

アウトカムを検討することはプロセスを検討することと同じくらい、またはそれ以上に重要であるが、がん対策によりどのような状態をもたらすことが望ましいのかについての議論は難しく、今まで重点的に行われてこなかった経緯がある。そのような経過を踏まえ、平成 30 年度患者体験調査実施に当たっては、第 3 期がん対策推進基本計画の大枠の項目に沿い、「～が実現されればどのような状態がもたらされるか」を題材として、フォーカスグループ討議が行われた。討議は 3 回にわたり国立がん研究センターにて行われ、議事録から共通要素を抽出し、新たな質問へ落とし込む作業が行われた。

これらの討議を通し第 3 期の分野別施策に沿い、「AYA 世代の医療」で 3 問、「患者本位の医療の実現」で 7 問、「チーム医療の実現」で 4 問、「尊厳を持って安心して暮らせる社会」で 2 問の質問が追加となった。

3）個別施策に沿ったアウトカム指標フォーカスグループ実施による項目追加

国立がん研究センターで開催されたアウトカム指標を考える会に加え、第 3 期がん対策推進基本計画のすべての項目について、ロジックモデルを使用し、より詳細なレベルで最終アウトカムを見据えた中間アウトカムの考案を琉球大学病院にて行った。それらの案をまとめ、選出された指標の中から国立がん研究センターにおいて測定可能なものが絞られた。

これらの討議を通し第 3 期の個別施策に沿い、「小児がん、AYA 世代」で 2 問、「がん患者等の就労を含めた社会的な問題」で 3 問、「緩和ケア」で 5 問、「社会連携に基づくがん対策・がん患者支援」で 1 問、「相談支援および情報提供」で 1 問、「がん教育・がんに関する知識の普及啓発」で 2 問の質問が追加となった。

5. 質問表現変更による回答への影響に関する比較調査

1）背景

平成 30 年度患者体験調査の調査票は、平成 26 年度から回答選択肢が改訂されている。改訂のポイントは、より回答者にとってわかりやすい質問紙としつつ、平成 26 年度の調査で、多くの問いでポジティブな回答が選択され天井効果の影響が懸念されたことに対処し、今後、施策による変化を的確に捉えるために、ポジティブな回答の中でも分布の変化を観察できるようにすることであった。

しかし、この改訂のために回答分布が大きく変化することが懸念された。特にスケールによる回答選択肢は、ポジティブな回答の中でより精緻な測定を行うため、肯定選択肢を以前の 2 段階から 3 段階とした。しかし、肯定選択肢を複数まとめて肯定回答として扱うと（平成 26 年度は 2 つの選択肢、平成 30 年度は 3 つの選択肢）、結果的に肯定回答が増えることになった。

また、「がんになったことで、家族/家族以外に負担（迷惑）をかけていると思うか」という問いについては、平成 30 年度に「（迷惑）」という語を追加したが、わかりやすい反面で、回答分布を大きく変えてしまった可能性がある。そのため、本調査は対象集団に各々の年度の問紙をランダムに割り付け、これらの回答分布の差を検証することでその影響を分析するとともに、差がある場合に、比較を可能とする補正を行う係数を算出する目的で行われた。

2）調査概要

調査デザイン：　質問紙のランダム割り付けによるインターネット調査。

対象者：　インターネット調査会社のモニターに登録しているがん患者（対象募集時に「がん治療のための服薬あり」と回答した者。

対象の問い：　患者にはすべての問いを答えてもらっているが、平成 30 年度に尺度スケールを使用した問い（問 15, 20, 26, 30, 35）で、スケールが異なっている。また、問 35 については「迷惑」の文言の有無が異なる。

調査方法：　対象者を以下の 2×2＝4 群にランダムに割り付け、患者体験調査の本人回答の質問紙への回答を依頼した。4 群は下記のように、質問に追加された「（迷惑）」文言の有無について、「迷惑」文言「有」と「迷惑」文言「無」とした。

選択肢群①＝平成 26 年度の選択肢｛1. そう思わない、2. あまりそう思わない、3. どちらともいえない、4. ややそう思う、5. そう思う｝

選択肢群②＝平成 30 年度の選択肢｛1. そう思わない、2. どちらともいえない、3. ややそう思う、4. ある程度そう思う、5. とてもそう思う｝

グループのカテゴリーは以下の通りである。

	「迷惑」文言「無」	「迷惑」文言「有」
選択肢群①(26)	グループ①-1	グループ①-2
選択肢群②(30)	グループ②-1	グループ②-2

解析内容：以下のグループごとの比較を行った。

「迷惑」 追加の影響	グループ①-1 vs ①-2：(解析①) グループ②-1 vs ②-2：(解析②)
選択肢群 変更の影響	グループ① vs ②：選択肢①の 4,5×選択肢②の 3,4,5(解析③) グループ① vs ②：選択肢①の 4,5×選択肢②の 4,5(解析④)

3）調査・解析結果

調査依頼した対象者数は 1,635 人、実際に回答に参加した有効回答の対象者数は 737 人、回答率（有効回答数/依頼数）は 45.1%であった。

● 文言の解析

解析①：「家族への負担」(4,5 を回答した人の割合)

グループ①-1(69%), グループ①-2(64%) (P=0.365)

「家族以外への負担」(4,5 を回答した人の割合)

グループ①-1(43%), グループ①-2(38%) (P=0.441)

解析②：「家族への負担」(3,4,5 を回答した人の割合)

グループ②-1(73%), グループ②-2(75%) (P=0.641)

「家族以外への負担」(3,4,5 を回答した人の割合)

グループ②-1(50%), グループ②-2(48%) (P=0.682)

● 選択肢群の解析

解析③：すべての問いにおいて、選択肢②の回答でポジティブな回答の割合が高くなった。

統計的検定の結果、回答の割合に有意差(P<0.05)のあるものは、14/25 問であった。

解析④：すべての問いにおいて、選択肢①の回答でポジティブな回答の割合が高くなった。

統計的検定の結果、回答の割合に有意差(P<0.05)のあるものは、22/25 問であった。

4）考察・方針

「迷惑」の文言追加については、どの解析においても回答分布に有意差は認められず、今回の「迷惑」を追加したことによる回答への影響は無しとして良いと考えた。

回答選択肢で肯定的な回答を 2 つから 3 つに増やすと、全体的にポジティブな回答が多くなる影響があったと考えられた。そのため、平成 26 年度（前回）と平成 30 年度（今回）調査の回答の肯定割合は、そのままでは同列に扱うのは適切とは言えないことが判明した。一方で、平成 30 年度以降で変化をみるという視点からは、肯定選択肢の 3 つのうち、2 つを主たる指標（割合）として扱うのが適切であるが、文言上は肯定回答が上位 3 つとなっているために割合が大きくなっていると考えられる。

以上の結果から、文言が肯定的である平成 30 年選択肢の上位 1～3 位を、平成 26 年度調査の上位 1～2 位と同等とするために、両年の比較を検討するときには、下記のように比較補正係数を算出して前回との比較に使用した。

$$\text{比較補正係数} = \frac{\text{平成 26 年度調査の形式の上位 2 つの回答割合}}{\text{平成 30 年度調査の形式の上位 3 つの回答割合}}$$

尺度スケールを使用した問いにおいては、本調査を通して得られた回答割合に基づく比較補正係数を使用している。なお、今回対象となった問いでは、平成 30 年度調査は基本的に「程度」（とてもそう思う、ある程度そう思うなど）を問うているのに対し、平成 26 年度の調査では「頻度」（よくある、たまにあるなど）を問うものが混在しており、その場合、比較補正係数を使用しての年度間比較は可能でないと考えた。具体的な比較補正係数、およびその差異については、各問のページで、留意点として記載されている。

6. 欠測値（無回答）の扱いについて

本調査の解析に当たり、欠測が無視できない数存在した。質問項目によっては多いところでおよそ 10%と前回の欠測よりもかなり多くみられた。欠測に寄与した理由はいくつかあると考えられたが、質問項目数の多さや回答の煩雑さによるところが大きいと推測される（平成 26 年度調査 45 項目→62 項目）。欠測にパターンや系統的な法則があれば補正が必要になるため、その可能性を検証する目的で欠測値の分析を行った。

まず、全員が回答必須である質問に絞り、無回答の分布を確認した。縦軸は問番号、横軸は無回答数を表す。

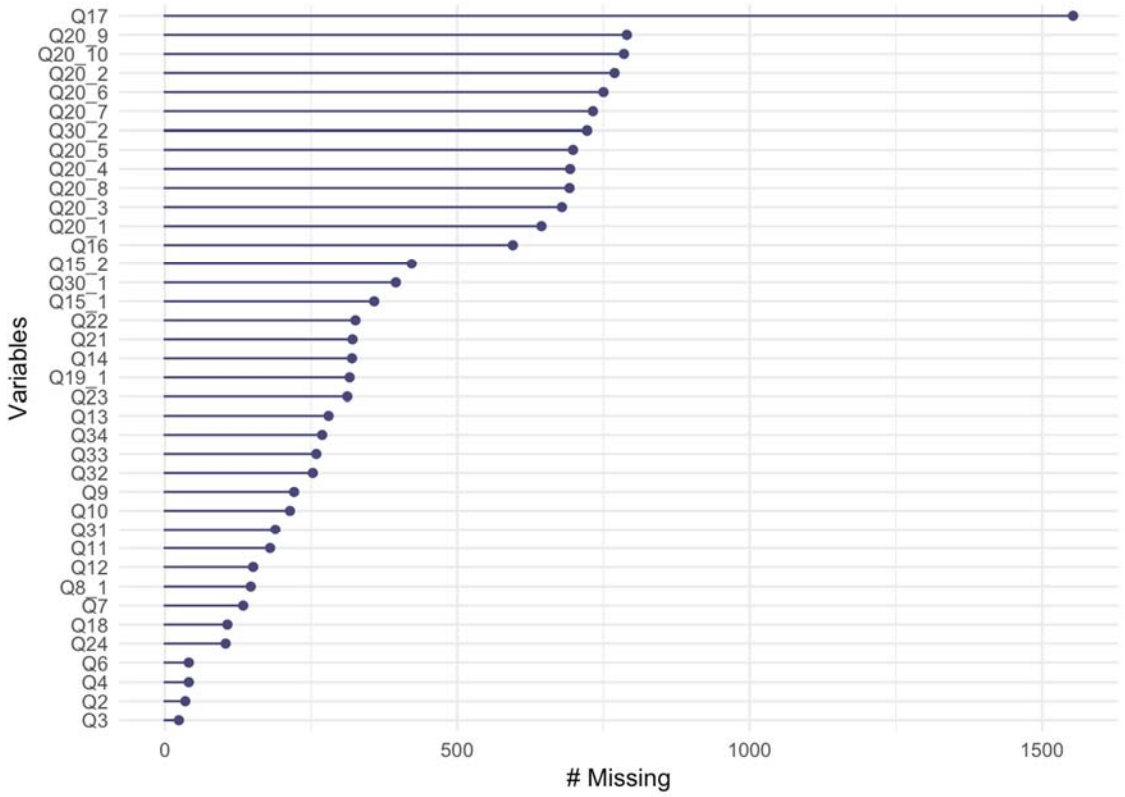

欠測数が最多の問 17 は「不妊の影響に対し、予防・温存のための処置を行ったか」という質問であり、回答者の年齢分布から推察しても、回答の必要はないと判断されている可能性が高い。問 16 も妊孕性に関する質問であり同様の無回答発生機序が考えられる。

問 15, 20, 30 は、すべて回答者に多段階の選択肢を回答させる尺度スケール（リッカートスケール）の問いである。平成 26 年度の調査票では含まれておらず、今回、同じ形式の選択肢にすることで回答しやすくなることを期待して採り入れた設問形式であった。しかし、逆に多くの欠測が尺度スケールの問いに集中している。事後的ではあるが、問 20 については 1 つのページに質問数が多すぎたのではないかと推察する。また、尺度スケールを使用した問いには患者の気持ちやその時点での考えを問うものが多く、回答が容易ではなかったのではないかと考えられた。なお、回答者を「本人」に絞っても結果はほぼ変化しなかった。回答者を「本人」に絞った無回答の分布を次ページに示す。

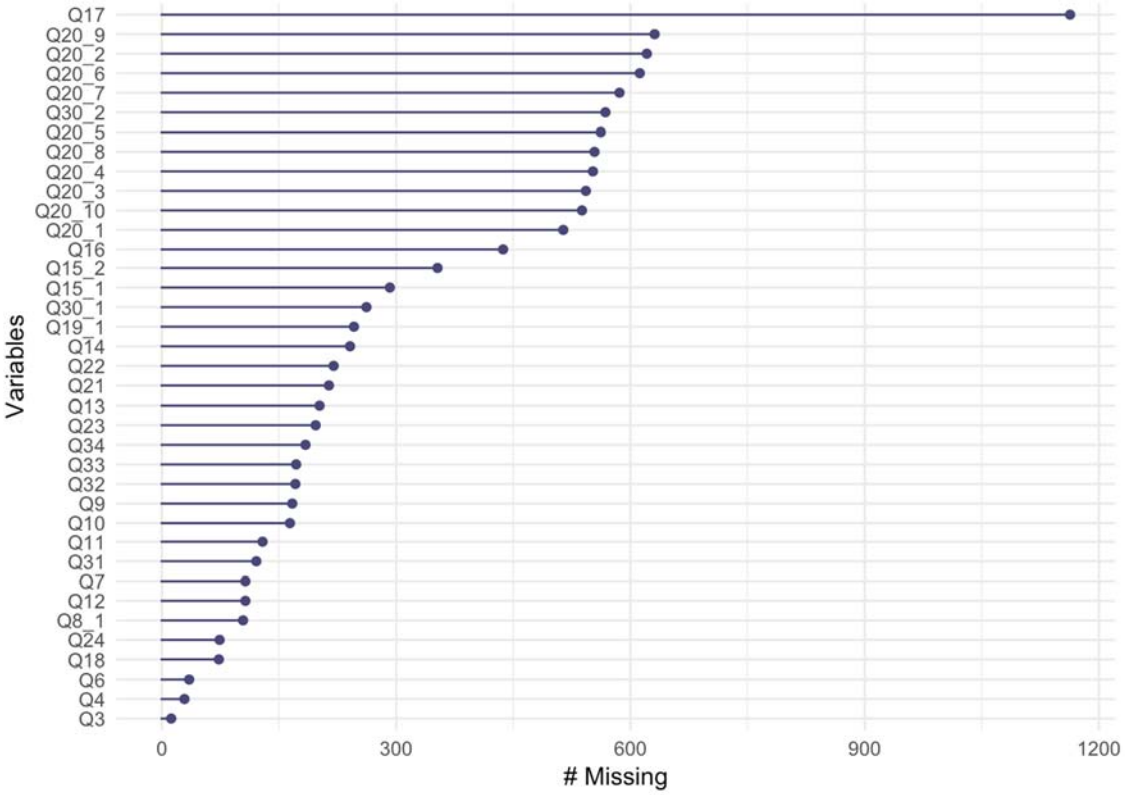

次に、質問順の欠測パターンをみてみると、以下の結果が得られた。以下の表は、横軸が問番号、縦軸が機械的に番号を振った回答者１人１人を表している。



本結果より、隣接した質問で欠測している場合が多いこと、Q15,20,30 のリッカート形式の質問と妊孕性の質問に欠測が集中していることがわかった。問いが進むほど無回答が多いという傾向はみられなかった。欠測状況の相関については以下の結果が得られた。下図は、色の濃淡で相関の強弱を示しており、濃くなるにつれ相関が強くなっている。

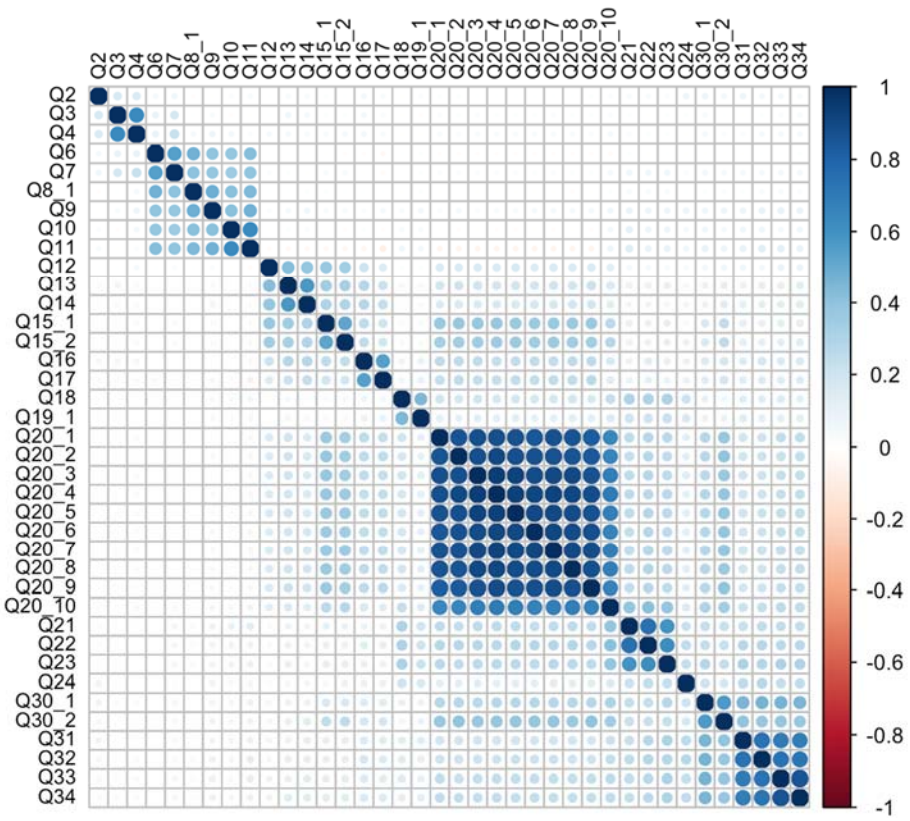

この結果からも、問 20 をはじめとして相関の強い質問は同一ページ上に存在している問いが多く、隣接した質問をまとめて飛ばす傾向があると認められた。

グループ別に、【A：希少がん患者】、【B：若年がん患者】、【C：一般がん患者】で分けた場合、全員が回答必要な質問に限定して*欠測率を平均すると、A:6.4%、B:1.2%、C:6.8%(各問において、グループ毎の回答者数が分母、欠測の数が分子)となり、若年者の欠測率が著しく少ない傾向となった。

また、年齢別には、59 歳以下(全体の 24%の人口)では 1.6%、60～64 歳(全体の 7.7%の人口)で 3.1%、65～69 歳(全体の 13.6%の人口)で 3.8%、70～74 歳(全体の 15.2%の人口)で 5.7%、75～79 歳(全体の 13.4%の人口)で 8.6%、80 歳以上(全体の 16.9%の人口)で 10.9%と年齢が上がるに伴い欠測率が高くなった（残りのパーセンテージは年齢が無回答のため不明)。

その他、性別、ステージ、がん種ごとに欠測率に影響があるかの結果を確認したが、どの集団にも特記すべき差はみられなかった。

まとめ：妊孕性に関する質問、リッカートスケール形式の質問（主に満足度に関する詳細な質問）に欠測が多くみられた。また、年齢が上がる毎に回答の欠測率が高くなることも確認された。

*脚注
対象とした質問は、
問 2、問 3、問 4、問 6、問 7、問 8、問 9、問 10、問 11、問 12、問 13、問 14、
問 15_1、問 15_2、問 16、問 17、問 18、問 19、問 20_1～10、問 21、問 22、問 23、
問 24、問 30_1、問 30_2、問 31、問 32、問 33、問 34 である。
問 1 は参加同意、問 5 はがんかどうかを質問した問いであるため、除外した。問 20-11～13 については、対象者を入院・転院患者に、また、問 25～29 はがんと診断された際に就労していた人に限定した質問であるため除外した。さらに、問 35 および問 36 は回答者が本人の場合に限定した質問のため除外した。

7. 回答妥当性の検証

平成 30 年度実施の患者体験調査において、前述の通り、対象者は【A：希少がん患者】、【B：若年がん患者】、【C：一般がん患者】、【D：長期療養(Ⅲ,Ⅳ期)患者】、【E：診療情報検証患者】の 5 グループに分けられた。そのうち、【E：診療情報検証患者】の対象者には、回答者のがんのステージ情報やがん種の情報がどの程度妥当性の高いものかを検証するため、回答を施設から得られた情報と突合することをあらかじめ説明文書の中に記載した。本グループの解析時には、突合するための情報が欠損していた症例は除外して解析を行った。本グループを使用して、性別、がん種、ステージの情報を用いて回答の正確性を検証し、これからの項目の正確性の示唆とする。今回の調査では、回答率は【C：一般がん患者】44.9%、【E：診療情報検証患者】45.0%となっており、2 群間での統計的検定の有意差はなかった（P=0.98)。

以降の表について、赤字（縦）で表示される数値は、施設からの情報に基づいた患者数を分母とし、同じ情報に関する各選択肢の回答数を分子としたパーセンテージであり、青字(横)で表示される数値は、各選択肢の回答数を分母とし、施設からの情報に基づいた患者数を分子としたパーセンテージである。本検証は、【C:一般がん患者】と【E:診療情報検証患者】が同じ母集団からの無作為抽出のため、患者の年齢、ステージやがん種といった背景情報の分布に差はないと推測できる。しかし、【E:診療情報検証患者】以外は施設からの情報と紐づかないことからこの点の検証はできず解釈については一定の注意を要する。

● **性別情報**

施設からの情報

調査	性別	男性		女性		Total
	男性	409	99.8%	1	0.2%	410(100%)
		99.3%		0.3%		
	女性	0	0%	312	100%	312(100%)
		0%		99.0%		
	無回答	3	60.0%	2	40.0%	5(100%)
		0.7%		0.6%		
	Total	412(100%)		315(100%)		727

性別の情報について、施設から得られた情報と一致していない回答が 1 件あった。

● ステージ情報

施設からの情報

調査

	0 期		Ⅰ期		Ⅱ期		Ⅲ期		Ⅳ期		不明		Total
0 期	0	0%	37	88.1%	2	4.8%	1	2.4%	1	2.4%	1	2.4%	42(100%)
	0%		10.7%		1.4%		0.8%		1.1%		5.0%		
Ⅰ期	1	0.5%	163	82.7%	24	12.2%	7	3.6%	2	1.0%	0	0%	197(100%)
	100.0%		47.2%		16.9%		5.5%		2.2%		0%		
Ⅱ期	0	0%	43	38.1%	50	44.2%	17	15.0%	2	1.8%	1	0.9%	113(100%)
	0%		12.5%		35.2%		13.4%		2.2%		5.0%		
Ⅲ期	0	0%	15	15.3%	17	17.3%	58	59.2%	7	7.1%	1	1.0%	98(100%)
	0%		4.3%		12.0%		45.7%		7.6%		5.0%		
Ⅳ期	0	0%	9	8.3%	13	12.0%	22	20.4%	61	56.5%	3	2.8%	108(100%)
	0%		2.6%		9.2%		17.3%		66.3%		15.0%		
不明	0	0%	56	44.8%	26	20.8%	19	15.2%	16	12.8%	8	6.4%	125(100%)
	0%		16.2%		18.3%		15.0%		17.4%		40.0%		
無回答	0	0%	22	50.0%	10	22.7%	3	6.8%	3	6.8%	6	13.6%	44(100%)
	0%		6.4%		7.0%		2.4%		3.3%		30.0%		
Total	1(100%)		345(100%)		142(100%)		127(100%)		92(100%)		20(100%)		727

施設から得られたステージ情報が回答のステージ情報と一致した割合は、Ⅳ期で最も高かったものの 66.3%にとどまっており、その他のステージについても一致率は約 30～60%と正確とは言い難かった。回答のステージ情報が施設からのステージ情報と一致した割合は、Ⅰ期の回答で一番高く 82.7%であったが、他のステージにおいては 40～60%であった。ただし、この割合は、回答者のステージ分布に影響をうけるため、解釈には注意が必要である。ステージについての不正確な情報把握の背景として、医師から正確なステージが伝わっていないのか、もしくは、ステージ情報自体の理解が難しいのかについては、現段階では不明である。問いには、回答すべきステージの情報として、「診断当時」という文言は含まれているが、回答時に診断時よりがんが進行していたために、一致とはならなかった可能性がある。

● がん種

○施設からのがん種情報が回答のがん種情報と一致した率

施設がん種	乳房		大腸(直腸・結腸)		胃		肺		肝		前立腺		子宮体部・頸部		卵巣	
不一致/無回答	2	2.2%	4	5.7%	3	2.7%	6	6.2%	3	9.7%	4	4.4%	1	3.2%	0	0%
一致	90	97.8%	66	94.3%	107	97.3%	91	93.8%	28	90.3%	86	95.6%	30	96.8%	4	100%
合計	92	100%	70	100%	110	100%	97	100%	31	100%	90	100%	31	100%	4	100%
施設がん種	食道		膵		口腔・咽頭・口頭		甲状腺		血液		膀胱		精巣		その他	
不一致/無回答	2	6.30%	0	0%	0	0%	2	14.3%	6	17.6%	1	5.60%	0	0%	39	52.7%
一致	30	93.80%	20	100%	9	100%	12	85.7%	28	82.4%	17	94.40%	1	100%	35	47.3%
合計	32	100%	20	100%	9	100%	14	100%	34	100%	18	100%	1	100%	74	100%

「その他」を除くほとんどのがん種において、一致率は 90%以上あり、施設からの情報と同じがん種を回答する人が多いことがわかった。よって、がん種に関してはデータの信頼性は高いと判断できる。「不一致」に分類された回答は、施設からの情報で分類されているがん種を選択しなかったものだが、これらの回答者には重複がんがありその内の一つしか選ばなかった可能性もある。「その他」に関しては、腎がんや皮膚がん、胆のうがんを多く含んでいた。なお、本分析には回答のがん種情報が施設からのがん種情報と一致した率は掲載しなかった。理由としては、たとえ重複がんがあっても（解析上）施設からの情報で割り当てられたがん種は 1 つであったため、不一致となってしまう確率が現実より高い可能性があるためである。

8. 希少がんの暫定的定義

本邦では、希少がんの公的な定義は未定のため、2013 年～2015 年の院内がん登録を用いて推定した罹患数が、ヨーロッパで希少がんの定義のために使われた RARECARE 分類の Layer1（大分類）において少ない順に 1 位～38 位（中枢神経系の腫瘍まで）のがん種と、軟部肉腫、口腔の上皮性腫瘍、成熟 T および NK 細胞リンパ腫を本研究では「希少がん」として定義している。

（参考資料）
厚生労働省委託事業「希少がん対策推進事業」希少がん対策ワークショップ報告書巻末資料
院内がん登録を使ったがん種別の頻度
http://www.ncc.go.jp/jp/cis/divisions/06health_s/files/06health_s_work.pdf
Adapted from RARECARE project's RARECARE list:
http://www.rarecare.eu/rarecancers/rarecancers.asp
Rare_Cancers_list_March2011.xls retrieved on Nov 13, 2018.

（希少がんワークショップ報告書・巻末資料 1 より抜粋）
院内がん登録件数を用いて推定した RARECARE 分類 Layer1, 2（大分類、および中分類）による全国推定罹患率

RARECARE の分類を院内がん登録に適応。患者数は2013年～2015年の院内がん登録の患者数（登録施設で初回治療をしたもののみ、上皮内癌は除く）

	腫瘍名
1	胸膜肺芽腫
2	膵芽腫
3	歯原性悪性腫瘍
4	副甲状腺癌
5	中耳の上皮性腫瘍
6	下垂体癌
7	胎盤部トロホブラスト腫瘍
8	腎芽腫
9	肝芽腫
10	カポジ肉腫
11	ぶどう膜のメラノーマ
12	気管の上皮性腫瘍
13	網膜芽細胞腫
14	嗅神経芽腫
15	組織球、樹状細胞性腫瘍
16	中枢神経系の胎児性腫瘍
17	副腎皮質癌
18	眼および付属器の上皮性腫瘍
19	神経芽腫および神経節芽腫
20	尿道の上皮性腫瘍
21	性腺外胚細胞腫瘍
22	卵巣の非上皮性腫瘍
23	粘膜および皮膚外の悪性黒色腫
24	陰茎の上皮性腫瘍

25	骨肉腫
26	上咽頭の上皮性腫瘍
27	肛門管の上皮性腫瘍
28	胸腺の上皮性腫瘍
29	GIST（消化管間質腫瘍）
30	鼻腔および副鼻腔の上皮性腫瘍
31	外陰部および膣の上皮性腫瘍
32	悪性中皮腫
33	皮膚付属器癌
34	精巣および精巣周辺の癌
35	大唾液腺の腫瘍および唾液腺様腫瘍
36	小腸の上皮性腫瘍
37	皮膚悪性黒色腫
38	中枢神経系の腫瘍

9. 参加施設（全 166 施設）

北海道	北海道がんセンター[1]
北海道	市立函館病院
北海道	KKR 札幌医療センター
北海道	小樽市立病院 [2]
北海道	苫小牧市立病院
青森県	青森県立中央病院 [1]
青森県	十和田市立中央病院
青森県	八戸市立市民病院
岩手県	岩手医科大学附属病院 [1]
岩手県	岩手県立中部病院
岩手県	岩手県立大船渡病院
宮城県	東北大学病院 [1]
宮城県	宮城県立がんセンター[1]
宮城県	石巻赤十字病院
宮城県	大崎市民病院
秋田県	秋田大学医学部附属病院 [1]
秋田県	大館市立総合病院
秋田県	秋田厚生医療センター
秋田県	雄勝中央病院 [2]
山形県	山形県立中央病院 [1]
山形県	山形大学医学部附属病院
山形県	日本海総合病院
福島県	福島県立医科大学附属病院 [1]
福島県	白河厚生総合病院
福島県	総合南東北病院
茨城県	茨城県立中央病院・茨城県地域がんセンター[1]
茨城県	土浦協同病院
茨城県	茨城西南医療センター病院
茨城県	小山記念病院 [2]
茨城県	水戸赤十字病院

栃木県	栃木県立がんセンター[1]
栃木県	自治医科大学附属病院
栃木県	済生会宇都宮病院
群馬県	群馬県立がんセンター
群馬県	公立藤岡総合病院
群馬県	群馬大学医学部附属病院 [1**]
埼玉県	埼玉県立がんセンター[1]
埼玉県	埼玉県済生会川口総合病院
埼玉県	さいたま赤十字病院
千葉県	国立がん研究センター東病院 [1*]
千葉県	船橋市立医療センター
千葉県	さんむ医療センター[2]
千葉県	千葉県がんセンター[1**]
東京都	国立がん研究センター中央病院 [1*]
東京都	東京都立駒込病院 [1]
東京都	がん研究会　有明病院 [1]
東京都	帝京大学医学部附属病院
東京都	虎の門病院
東京都	東京臨海病院
東京都	関東中央病院
東京都	東京慈恵会医科大学附属第三病院
神奈川県	神奈川県立がんセンター[1]
神奈川県	横浜市立大学附属病院
神奈川県	聖マリアンナ医科大学病院
新潟県	新潟県立がんセンター新潟病院 [1]
新潟県	新潟市民病院
新潟県	長岡赤十字病院
富山県	富山県立中央病院 [1]
富山県	富山労災病院

富山県	富山県厚生農業協同組合連合会　高岡病院
富山県	富山赤十字病院
石川県	金沢大学附属病院 [1]
石川県	金沢医療センター
石川県	石川県立中央病院
福井県	福井県立病院 [1]
福井県	福井赤十字病院
福井県	福井大学医学部附属病院
山梨県	山梨県立中央病院 [1]
山梨県	山梨大学医学部附属病院
山梨県	富士吉田市立病院
長野県	信州大学医学部附属病院 [1]
長野県	佐久総合病院
長野県	長野赤十字病院
長野県	信州上田医療センター[2]
長野県	北信総合病院 [2]
長野県	北アルプス医療センターあづみ病院
岐阜県	岐阜大学医学部附属病院 [1]
岐阜県	岐阜県総合医療センター
岐阜県	社会医療法人厚生会　木沢記念病院
静岡県	浜松医療センター
静岡県	聖隷浜松病院
愛知県	愛知県がんセンター中央病院 [1]
愛知県	一宮市立市民病院
愛知県	名古屋市立大学病院
愛知県	春日井市民病院
三重県	三重大学医学部附属病院 [1]
三重県	伊勢赤十字病院
三重県	鈴鹿中央総合病院
三重県	鈴鹿回生病院
滋賀県	滋賀県立総合病院 [1]
滋賀県	大津赤十字病院
滋賀県	市立長浜病院

京都府	京都府立医科大学附属病院 [1]
京都府	京都大学医学部附属病院 [1]
京都府	京都桂病院
京都府	京都第二赤十字病院
大阪府	大阪国際がんセンター[1]
大阪府	大阪医科大学附属病院
大阪府	八尾市立病院
大阪府	松下記念病院
大阪府	大阪府済生会吹田病院
大阪府	JCHO 大阪病院
兵庫県	兵庫県立がんセンター[1]
兵庫県	関西労災病院
兵庫県	神戸市立医療センター中央市民病院
奈良県	近畿大学医学部奈良病院
和歌山県	和歌山県立医科大学附属病院 [1]
和歌山県	日本赤十字社和歌山医療センター
和歌山県	南和歌山医療センター
和歌山県	公立那賀病院
鳥取県	鳥取大学医学部附属病院 [1]
鳥取県	鳥取県立厚生病院
鳥取県	鳥取県立中央病院
島根県	島根大学医学部附属病院 [1]
島根県	松江市立病院
島根県	松江赤十字病院
岡山県	岡山大学病院 [1]
岡山県	津山中央病院
広島県	広島大学病院 [1]
広島県	福山市民病院
広島県	広島市立安佐市民病院
山口県	山口大学医学部附属病院 [1]
山口県	岩国医療センター
山口県	山口県済生会下関総合病院
山口県	長門総合病院 [2]

山口県	**医療法人医誠会　都志見病院** [2]
徳島県	**国立大学法人　徳島大学病院** [1]
徳島県	**徳島市民病院**
香川県	**香川大学医学部附属病院** [1]
香川県	**香川県立中央病院**
香川県	**高松赤十字病院**
愛媛県	**四国がんセンター**[1]
愛媛県	**愛媛県立中央病院**
愛媛県	**松山赤十字病院**
高知県	**高知大学医学部附属病院** [1]
高知県	**高知医療センター**
高知県	**高知県立幡多けんみん病院**
福岡県	**九州がんセンター**[1]
福岡県	**JCHO 九州病院**
福岡県	**福岡大学病院**
福岡県	**福岡大学筑紫病院** [2]
佐賀県	**佐賀大学医学部附属病院** [1]
佐賀県	**佐賀県医療センター好生館**
佐賀県	**唐津赤十字病院**
長崎県	**長崎大学病院** [1]
長崎県	**長崎みなとメディカルセンター**
長崎県	**長崎県島原病院**
熊本県	**熊本大学医学部附属病院** [1]
熊本県	**人吉医療センター**
熊本県	**済生会熊本病院**
熊本県	熊本地域医療センター
熊本県	くまもと森都総合病院
大分県	**大分大学医学部附属病院** [1]
大分県	**大分県立病院**
大分県	**別府医療センター**
宮崎県	**宮崎大学医学部附属病院** [1]
宮崎県	**宮崎県立宮崎病院**
宮崎県	**都城医療センター**
鹿児島県	**鹿児島大学病院** [1]

鹿児島県	**鹿児島市立病院**
鹿児島県	**今給黎総合病院**
鹿児島県	公益社団法人鹿児島共済会南風病院
沖縄県	**琉球大学医学部附属病院** [1]
沖縄県	**那覇市立病院**
沖縄県	**沖縄県立中部病院**
沖縄県	**沖縄県立八重山病院** [2]

太字:　国指定がん診療連携拠点病院
1:　都道府県がん診療連携拠点病院
1*:　国立がん研究センター中央病院・東病院
1**:　特定機能病院
2:　地域がん診療病院

（2016 年時点の指定に基づく）

謝辞

本調査の質問紙作成、実施および報告書の作成に当たって、以下の方々から詳細なご意見を賜るなどのご尽力をいただきました。この場を借りて厚く御礼を申し上げます。

（所属組織 50 音順、敬称略）

＜患者関係者＞

一般社団法人グループ・ネクサス・ジャパン	天野　慎介
ＮＰＯ法人愛媛がんサポートおれんじの会	松本　陽子
ＮＰＯ法人がんサポートかごしま	三好　綾
ＮＰＯ法人パンキャン・ジャパン	眞島　喜幸
一般社団法人ＣＳＲプロジェクト	桜井　なおみ
サッポロビール株式会社	村本　高史
東京医科歯科大学医学部附属病院血液内科	坂下　千瑞子
認定ＮＰＯ法人希望の会	轟　浩美

＜厚生労働省科学研究班関係者＞

大阪医科大学研究支援センター医療統計室	伊藤　ゆり
神奈川県立がんセンター臨床研究所	片山　佳代子
関西大学社会学部	脇田　貴文
獨協大学経済学部	樋田　勉
弘前大学医学部附属病院医療情報部	松坂　方士
琉球大学病院がんセンター	増田　昌人

＜国立がん研究センター関係者＞

国立がん研究センターがん対策情報センターがん医療支援部	加藤　雅志
国立がん研究センターがん対策情報センターがん医療支援部	中澤　葉宇子
国立がん研究センターがん対策情報センターがん情報提供部	高山　智子
国立がん研究センターがん対策情報センターがん統計・総合解析研究部	片野田　耕太
国立がん研究センターがん対策情報センターがん登録センター	奥山　絢子
国立がん研究センター中央病院小児腫瘍科	石丸　紗恵
国立がん研究センター中央病院小児腫瘍科	小川　千登世

また、当事業の実施に当たって詳細な検討をいただいた厚生労働省がん対策推進協議会構成員の皆様、ならびに調査にご協力いただいた病院の皆様、そして、貴重な時間を割いてご回答いただいた患者の皆様に心より感謝いたします。

患者体験調査実施担当者一覧

報告書執筆

国立がん研究センターがん対策情報センター	若尾　文彦
国立がん研究センターがん対策情報センターがん臨床情報部	東　尚弘
国立がん研究センターがん対策情報センターがん臨床情報部	渡邊　ともね
国立がん研究センターがん対策情報センターがん臨床情報部	市瀬　雄一
国立がん研究センターがん対策情報センターがん臨床情報部	松木　明
国立がん研究センターがん対策情報センターがん臨床情報部	佐藤　三依
国立がん研究センターがん対策情報センター がん登録センター全国がん登録分析室	小林　佳代子

患者体験調査事務局

国立がん研究センターがん対策情報センターがん臨床情報部	今埜　薫
国立がん研究センターがん対策情報センターがん臨床情報部	佐藤　真弓
国立がん研究センターがん対策情報センターがん臨床情報部	西川　百合子
国立がん研究センターがん対策情報センターがん臨床情報部	坂野　麗子
国立がん研究センターがん対策情報センターがん臨床情報部	松岡　朋子

本報告書に関するご意見、お問い合せは、hsr@ncc.go.jp までお知らせください。
ただし、ご意見は承りますが、人員・資源の不足により、いただきました全てのご連絡に対して返信を差し上げられるとは限りませんので、どうかご理解のうえご容赦のほどお願いいたします。

令和２年 11 月１日第１刷発行（非売品）

編集：東 尚弘、渡邊 ともね、市瀬 雄一、松木 明
発行：厚生労働省委託事業「患者体験調査」事務局
国立がん研究センターがん対策情報センターがん臨床情報部内
〒104-0045　東京都中央区築地 5-1-1
TEL：(03)3547-5201（内線　1606）
Email：hsr@ncc.go.jp