遺族調査報告書

2023年度調査

●厚生労働省委託事業●

がん患者の療養生活の最終段階における実態把握事業

国立がん研究センター　がん対策研究所

2025年5月

国立研究開発法人
国立がん研究センター
National Cancer Center Japan

目次
INDEX

はじめに …… 4

Ⅰ　総括 …… 5

① 2023 年度遺族調査方法概要 …… 5
② 2023 年度遺族調査主要結果一覧 …… 6
③ 結果を解釈するうえでの留意点 …… 7

Ⅱ　調査方法 …… 8

① 対象者・サンプリング方法 …… 8
② 調査期間 …… 8
③ 調査項目 …… 8
④ 発送・回収・集計方法 …… 9
⑤ 倫理的な配慮について …… 10

Ⅲ　結果 …… 11

① 調査回答者 …… 11
1）対象者数と回答数
2）対象者の特性と母集団との比較
3）対象者と回答者の特性

② 調査結果 …… 26
A　死亡場所で患者が受けた医療の構造・プロセス
B　死亡前 1 カ月間の患者の療養生活の質
C　最期の療養場所の希望や医療に関する話し合い
F　家族の介護負担感
G　最近 1 カ月間の遺族の強い悲嘆
H　COVID-19 の看取りへの影響

③ 2023 年度遺族調査の結果概要と考察 …… 50

Ⅳ　資料…… 54

① 対象者の特性…… 54
1）患者背景　疾患別・死亡場所別
2）遺族背景　疾患別・死亡場所別

② 該当割合　疾患別・死亡場所別…… 62
1）がん
2）心疾患
3）脳血管疾患
4）肺炎
5）腎不全
6）認知症
7）アルツハイマー病
8）慢性閉塞性肺疾患
9）誤嚥性肺炎
10）老衰

③ 回答分布　疾患別・全体・死亡場所別……102
1）がん
2）心疾患
3）脳血管疾患
4）肺炎
5）腎不全
6）認知症
7）アルツハイマー病
8）慢性閉塞性肺疾患
9）誤嚥性肺炎
10）老衰

④ 調査票書類……242
1）依頼状
2）趣意書
3）調査票

調査組織……259

はじめに

わが国では、年間 140 万人以上の方々が亡くなられており、国民の皆様が、大切な最期の時間をその方が望む過ごし方で可能な限り実現していくことができるように、医療の質を向上していくことが求められています。

国立がん研究センター がん対策研究所では、2017 年度より厚生労働省の委託事業として、ご遺族を対象に、患者さまがお亡くなりになる前に利用した医療や療養生活の実態を把握し、医療や療養環境の改善につなげていくことを目的として、全国調査を開始いたしました。

2023 年度の調査では、ご遺族の方々のご意見を広くお伺いするため、「がん」「心疾患」「脳血管疾患」「肺炎」「腎不全」「認知症」「アルツハイマー病」「慢性閉塞性肺疾患」「誤嚥性肺炎」「老衰」で亡くなられた患者さまのご遺族を対象に全国調査を行い、10,890 名のご遺族の方々からのご協力を得ることができました。本報告書は、2023 年度調査結果の報告書であり、本結果が今後の医療の質の向上に活用されることを真摯に願っております。

末筆ではございますが、調査にご協力いただきましたご遺族の皆様には、この場を借りて心より御礼申し上げます。

がん患者の療養生活の最終段階における実態把握事業 事務局
国立がん研究センター がん対策研究所 がん政策評価研究部

Ⅰ　総括

①　2023年度遺族調査方法概要

本調査は、遺族の意見を広く収集することによって、人生の最終段階の療養生活の実態を把握し、わが国の医療や療養環境の向上につなげることを目的とした調査である。

2023 年度の調査では、高齢多死社会を支える医療をさらに検討するため、患者が望む治療の目標や過ごし方、療養場所の選択など、最期の療養生活についての話し合いに関する調査内容を追加した。調査結果は、過去の 2018―2019 年度調査の結果も踏まえて経年的な推移を把握し、国のがん対策の評価に活用される。

2023 年度の調査の対象は、2021 年の人口動態調査死亡票情報を用いて 10 死因「がん」「心疾患」「脳血管疾患」「肺炎」「腎不全」「認知症」「アルツハイマー病」「慢性閉塞性肺疾患」「誤嚥性肺炎」「老衰」で亡くなられた患者を母集団とした。対象者母集団は、2018―2019 年度調査時の母集団よりもさらに高齢化が進み、COVID-19 感染症流行の影響により、死亡場所として自宅の割合が増えていた。

調査対象者は、疾患ごとに死亡場所「病院・診療所」「老人ホーム・介護医療院・介護施設」「自宅」で層別無作為抽出して選定した。対象者数は、各疾患で死亡場所別に 893 名とし、「がん」の場合は緩和ケア病棟の集計を考慮し、病院死亡を 1,072 名とした。

解析は、全体で 10,890 名の有効回答を解析対象集団として、集計を行った。主要評価項目の集計値は、対象者の抽出方法に基づき母集団分布を代表するように重みづけした補正値を提示した。うち、「がん」「心疾患」「脳血管疾患」「肺炎」「腎不全」は、2018―2019 年度調査の結果も併せて示した。回答者の背景属性や特性の分布は、抽出方法の影響を補正した結果、全体として母集団の分布と概ね同じであった。

② 2023年度遺族調査主要結果一覧

	がん	心疾患	脳血管疾患	肺炎	腎不全	認知症	アルツハイマー病	慢性閉塞性肺疾患	誤嚥性肺炎	老衰
A 死亡場所で患者が受けた医療の構造・プロセス										
「ややそう思う」「そう思う」「非常にそう思う」の合計回答割合（%）										
医療者は、患者さまのつらい症状にすみやかに対応していた	79.3%	65.6%	69.9%	75.6%	76.0%	73.6%	76.5%	74.7%	64.6%	80.7%
医療者は、患者さまの不安や心配をやわらげるように努めていた	76.8%	63.0%	66.8%	72.5%	72.3%	72.6%	74.3%	72.6%	63.3%	80.6%
医師・看護師・介護職員など医療者どうしの連携はよかった	77.4%	63.5%	67.4%	70.5%	72.9%	74.9%	78.3%	72.3%	62.0%	81.5%
医師の患者さまへの病状や治療内容の説明は十分だった	77.8%	62.3%	66.0%	67.9%	68.5%	67.2%	69.5%	70.3%	59.7%	73.7%
死亡場所で受けた医療に対する満足度										
「やや満足」「満足」「非常に満足」の合計回答割合（%）										
お亡くなりになった場所で受けた医療は全般的に満足でしたか	74.9%	65.4%	68.8%	69.1%	72.2%	75.8%	79.5%	70.5%	65.3%	80.6%
B 死亡前 1 カ月間の患者の療養生活の質										
「ややそう思う」「そう思う」「とてもそう思う」の合計回答割合（%）										
痛みが少なく過ごせた	42.9%	48.2%	39.7%	45.5%	46.5%	49.1%	50.0%	44.7%	40.9%	53.5%
からだの苦痛が少なく過ごせた	37.3%	46.8%	38.8%	41.9%	44.3%	49.1%	49.6%	37.7%	37.6%	52.5%
おだやかな気持ちで過ごせた	44.5%	47.5%	41.7%	44.6%	45.3%	51.4%	50.0%	42.8%	38.3%	57.5%
望んだ場所で過ごせた	60.2%	50.1%	40.2%	43.6%	43.9%	40.3%	40.3%	51.6%	37.3%	45.5%
ご家族やご友人と十分に時間を過ごせた	47.3%	35.7%	29.7%	28.9%	37.6%	31.0%	27.1%	40.0%	24.0%	37.0%
ひととして大切にされていた	77.9%	69.0%	66.0%	66.8%	70.7%	68.7%	71.4%	74.2%	61.7%	77.3%
人生をまっとうしたと感じていた	47.4%	55.3%	48.0%	53.8%	58.9%	58.0%	55.9%	54.8%	48.8%	66.8%
C 最期の療養場所の希望や医療に関する話し合い										
「そう思う」「とてもそう思う」の合計回答割合（%）										
患者と医師間で最期の療養場所に関する話し合いがあった	52.9%	28.8%	22.9%	30.1%	38.2%	32.6%	32.3%	39.5%	25.0%	39.7%
F 家族の介護負担感										
「ややそう思う」「そう思う」「とてもそう思う」の合計回答割合（%）										
介護したことで、全体的に負担感が大きかった	38.0%	37.6%	43.3%	49.4%	49.3%	50.5%	52.5%	41.7%	48.9%	45.9%
G 最近 1 カ月間の遺族の強い悲嘆										
a. この 1 カ月間に、亡くなった方を慕い、会いたいと思い焦がれることがどのくらいありましたか b. この 1 カ月間に、亡くなった方との関係が失われたことにまつわる心の痛みや、悲哀、悲しみが急にこみ上げるなどの強い感情を体験することがどのくらいありましたか										
設問 a または b のいずれかが「少なくとも 1 日に 1 回はあった」「1 日に数回あった」の回答割合	26.8%	18.2%	18.9%	13.9%	18.6%	15.2%	13.7%	20.9%	18.0%	12.5%

③ 結果を解釈するうえでの留意点

1）結果を解釈するうえでの留意点

- 本調査は、わが国のがん患者が人生の最終段階の療養生活をどのように過ごしたか、その全体像を記述したものである。本結果は全体を重視して解釈すべきものであり、最期の療養場所について、どこで死亡することが良い・悪いと単純に比較・判断することは困難である。例えば､「介護施設で死亡した患者は、もともと痛みなどの症状が少なかったので、医学的な介入を必要とせず入院することがなかった」など、療養場所によって患者のもともとの病状が異なる可能性がある。そのため、療養場所の違いを考察する際には病状や本人の治療への希望などに留意し、注意深く考察することが必要となる。
- 5 死因「がん」「心疾患」「脳血管疾患」「肺炎」「腎不全」の結果は、2018―2019 年度と 2023 年度の調査結果の推移を示した。過去の調査結果からの推移を考察する際には、対象患者の死亡年（2017―2021 年）の社会的な変化に留意する必要がある。例えば、2021 年はCOVID-19 の流行により、病院や施設の面会制限や在宅療養者の増加など、医療体制が通常と異なっていた。また、2018 年および 2020 年の診療報酬の改定により、緩和ケア病棟の在院日数の短縮化など、社会的な影響を踏まえた考察が必要である。
- 患者に関する設問の回答結果は、遺族による代理評価の結果である。調査票は、患者と死別後 25―37 カ月が経過したご家族宛に送付したため、想起バイアスの可能性に留意する必要がある。また、前回調査は患者と死別後 13―25 カ月が経過したご家族に送付しており、死別後から回答するまでの期間が異なるため、前回調査結果との推移を考察する際には注意が必要である。
- 2023 年度に使用した調査票は、回答のしやすさを向上するため、調査実施前に行った遺族へのインタビュー調査の結果を踏まえて、2018―2019 年度調査で用いたマトリクス形式から、設問ごとの設問形式にするなど、一部修正を加えた。

2）死亡場所別の結果を解釈するうえでの留意点

施設や自宅で死亡した患者は、病院や緩和ケア病棟で死亡した患者と比べて、症状が比較的落ち着いているため、施設や自宅での療養が可能になることが考えられる。このように、療養場所によって患者の病状や療養場所の希望が異なる可能性がある。

- 施設で死亡した患者は、病院など他の場所で死亡した患者と比べて、高齢である割合が高く、日常生活動作の低下や認知症を併存していた割合が高かった。
- 自宅で死亡した患者は、必ずしも医師の訪問診療を受けていない場合があることに注意する必要がある。外来通院中であったり、急死したり、あるいは回答した遺族が当時の状況を把握していないことなどが考えられる。
- 死亡場所のうち「緩和ケア病棟」の特定は、遺族の回答をもとに判断しているため、実際の死亡場所とは異なる可能性がある。
- 調査に回答した遺族の続柄は、施設で死亡した患者の遺族は、子が多かった。これは他の場所と比べて患者の死亡時の年齢で 80 歳以上の割合が高いためと考えられる。
- 2018―2019 年度と 2023 年度調査結果の推移は、COVID-19 の流行や診療報酬の改定など社会的変化の影響を踏まえた考察が必要である。

Ⅱ 調査方法

① 対象者・サンプリング方法

1）対象者

対象者は 2021 年の人口動態調査死亡票情報を用いて、以下の基準を満たす患者 26,969 名を主に介護していた成人の遺族を対象とした。

《対象患者の基準》

① 死亡時の年齢　20 歳以上
② 国籍　日本
③ 死因簡単分類　悪性新生物（以下、がんと示す）、心疾患、脳血管疾患、肺炎、腎不全、血管性及び詳細不明の認知症（以下、認知症と示す）、アルツハイマー病、慢性閉塞性肺疾患、誤嚥性肺炎、老衰
④ 死亡場所　病院、診療所（以下、統合して病院と示す）
自宅
老人ホーム、医療介護院、介護施設（以下、統合して施設と示す）
※ 2024 年 1 月に発生した能登半島地震による対象者への影響を考慮し、石川県、福井県、富山県、新潟県の遺族は対象者から除外した。

2）サンプリング

サンプリングは、統計法第 33 条に基づき、厚生労働省 人口動態調査　二次利用の承認を得て、人口動態調査　死亡票情報を用いて行った。対象者の抽出は、各疾患の全患者を対象にして、死亡場所で層別し、無作為抽出した。サンプルサイズは、過去の調査結果に基づき主要評価項目のうち有症割合（痛みがあった割合）を 50%と想定し、死因 10×死亡場所 3 のサブグループで、95%信頼区間の幅が 5%以内になるように設定した。回収率は過去の調査結果を踏まえて 50%と想定した。

② 調査期間

2024 年 2―4 月

③ 調査項目

1）対象者背景

1.1 患者背景

年齢、性別、死因簡単分類、同居者の有無、死亡前の医療費用、世帯収入、診断から亡くなるまでの期間、死亡前の救急搬送の利用、死亡前の日常生活の状況、死亡前の意思伝達能力、死亡場所での療養期間、本人の病状認識

1.2 遺族背景

年齢、性別、続柄、死亡前の介護状況、患者についての病状認識、身体の健康状態、こころの健康状態

2）評価項目

A　死亡場所で患者が受けた医療の構造・プロセス
ケアに対する評価尺度（Care Evaluation Scale）短縮版含む 11 項目
死亡場所で受けた医療に対する全般的満足度 1 項目

B　死亡前 1 カ月間の患者の療養生活の質
望ましい死の達成度尺度（Good Death Inventory）短縮版含む 12 項目

C　最期の療養場所の希望や医療に関する話し合い
患者と医師間の最期の療養場所に関する話し合いの状況
希望していた最期の療養場所
療養場所探しの苦労
療養場所変更後の困難
患者と医師間の最期の療養生活の希望に関する話し合いの状況・時期
患者と医師間の最期の療養生活に関して話し合った内容

D　死亡前 1 週間の患者の苦痛症状
Memorial Symptom Assessment Scale のうち 8 項目
苦痛症状に対する薬の増量についての説明

E　在宅診療・介護保険の利用状況
定期的な在宅訪問診療の利用の有無
在宅訪問診療利用時の医療者との連絡状況
在宅訪問診療利用時の医療や支援の利用状況
介護保険サービスの利用の有無
介護保険サービスの利用状況

F　家族の介護負担感
家族の介護経験を評価するCaregiving Consequence Inventory のうち 5 項目
介護をしたことに対する全般的な評価
介護をしたことへの満足感
介護体験を通した負担の内容

G　最近 1 カ月間の遺族の強い悲嘆
悲嘆のスクリーニングとしてProlonged Grief（PG-13）のうち 2 項目
（2 項目のうち、いずれかの回答が 4 以上で「強い悲嘆」有りとした）
死別後のサポートの必要性

H　COVID-19 の看取りへの影響

④ 発送・回収・集計方法

1）発送・回収

郵送法により、調査依頼書、調査趣意書、調査票、返信用封筒、記入用ペンを同封し、患者と死別後 25—37 カ月が経過したご家族宛に送付した。調査票の到着後、2 週間以内に返信用封筒を用いて、無記名で回答の投函を依頼した。調査票は調査事務局　国立がん研究センターで回収した。調査票発送の約 1 カ月後、督促として未回答者を対象に調査協力依頼状を再送付した。調査票には、調査事務局で管理番号を記載した。

2）集計方法

2.1　粗集計値の算出

各調査項目について、疾患ごとに全体と死亡場所別に回答割合と 95％信頼区間を算出した。

死亡場所は、死亡票情報を用いて病院、施設、自宅を区別した。がんでは、病院をさらにホスピス・

緩和ケア病棟（以下、緩和ケア病棟と示す）と区別した。緩和ケア病棟は、死亡票情報では病院に含まれるため、遺族が緩和ケア病棟で死亡したと回答した方のうち、死亡票に記載された死亡施設名が診療報酬の基本診療料「緩和ケア病棟入院基本料※ 1」の届出受理施設と一致した場合とした。

※ 1　緩和ケア病棟入院料は、厚生労働省が定めた施設基準を満たし、地方厚生局等に届出を行った緩和ケア病棟を有する医療機関において、当該病棟に入院している緩和ケアを必要とする患者について算定される。

2.2　補正値の算出

全体の回答割合は、粗集計値に加え、対象者の抽出方法に従い、死亡場所別の人口動態統計死亡数の比率※ 2 で重み付けした補正値と、95%信頼区間を算出した。

※ 2　死亡場所が緩和ケア病棟の死亡数は、人口動態統計では特定できないため、特定非営利活動法人日本ホスピス緩和ケア協会が公表した、協会加盟施設の緩和ケア病棟 死亡数を用いて推定した。死亡数の推定値は、ホスピス緩和ケア協会加盟施設の緩和ケア病棟 病床数が、緩和ケア病棟入院基本料届出受理施設の緩和ケア病棟 病床数をカバーする割合（緩和ケア病棟 病床カバー率）で調節して算出した。
ホスピス緩和ケア協会加盟施設　緩和ケア病棟 病床カバー率＝
ホスピス緩和ケア協会加盟施設緩和ケア病棟 病床数 / 緩和ケア病棟入院基本料届出受理施設緩和ケア病棟 病床数

⑤ 倫理的な配慮について

本調査は、遺族が利用された医療を評価することに対する精神的葛藤や、つらい体験を想起することによる心理的苦痛が生じることが予測されたため、以下の内容を記載した調査趣意書を同封し、対象者に対する説明を行った。

調査協力の同意確認は、調査票へ調査協力同意の記載、もしくは調査項目への回答をもって同意とみなした。

① 調査への参加は自由意思に基づく
② 調査に参加しない場合も不利益は生じない
③ 人口動態調査の死亡票情報から個人情報を得た手順と、個人情報はアンケート送付以外の目的では使用しない
④ 調査結果は個人が特定できない形で公表する

調査事務局である国立がん研究センターがん対策研究所では、当センターの情報セキュリティ規程に基づき個人情報を管理した。

本調査は、「人を対象とする生命科学・医学系研究に関する倫理指針」（文部科学省・厚生労働省）に基づき、国立がん研究センター研究倫理審査委員会の承認を得て実施した（研究課題番号 2023 － 282）。

Ⅲ　結果

① 調査回答者

1）対象者数と回答数

対象者数と回答数を全体・疾患別に表 1 に示す。調査票は 26,969 名に送付した。宛先不明等により調査票が不達だった数は　計 5,570 名（20.7%）であった。調査票の返送数は、回答拒否も含めて計 13,352 名（62.4%）、うち有効回答数は 10,890 名（50.9%）であった。

表 1　全体・疾患別　回答数

	がん	心疾患	脳血管疾患	肺炎	腎不全	認知症
	n(%)	n(%)	n(%)	n(%)	n(%)	n(%)
死亡数*	377770	211361	103546	72797	28423	21813
病院	274879	140768	74223	64019	22284	10930
緩和ケア病棟†	(48104)					
施設	21387	22601	16744	5976	3328	8633
在宅	81504	47992	12579	2802	2811	2250
発送数	2858	2679	2679	2679	2679	2679
病院	1072	893	893	893	893	893
施設	893	893	893	893	893	893
在宅	893	893	893	893	893	893
不達数	589(21)	717(27)	625(23)	539(20)	592(22)	502(19)
有効回答数（回収率）‡	1226(54)	865(44)	969(47)	1104(52)	1077(52)	1147(53)
病院	453(54)	331(46)	349(47)	359(49)	338(48)	349(50)
施設	344(51)	336(49)	356(50)	359(51)	358(51)	360(51)
在宅	429(57)	198(36)	264(44)	386(55)	381(55)	438(57)

	アルツハイマー病	慢性閉塞性肺疾患	誤嚥性肺炎	老衰	合計
	n(%)	n(%)	n(%)	n(%)	n(%)
死亡数*	22336	16260	49203	148627	1052136
病院	11183	12235	42281	49974	702776
緩和ケア病棟†					
施設	8791	1524	4850	72579	166413
在宅	2362	2501	2072	26074	182947
発送数	2679	2679	2679	2679	26969
病院	893	893	893	893	9109
施設	893	893	893	893	8930
在宅	893	893	893	893	8930
不達数	482(18)	592(22)	474(18)	458(17)	5570(21)
有効回答数（回収率）‡	1127(51)	1017(49)	1198(54)	1160(52)	10890(51)
病院	363(49)	330(46)	372(51)	375(50)	3619(49)
施設	342(49)	333(49)	373(52)	361(52)	3522(50)
在宅	422(56)	354(51)	453(59)	424(55)	3749(53)

＊調査対象の母集団：2021 年人口動態調査に基づく死亡年齢 20 歳以上の国内死亡者数
† ホスピス緩和ケア協会加盟施設の 2022 年緩和ケア病棟死亡者数に緩和ケア病棟届出施設の病床数カバー率で調整した推定値
‡ 有効回答数（%）は有効回答数 /（発送数ー不達数）で算出した値

2）対象者の特性と母集団との比較

対象者と母集団の患者背景は、表 2 人口動態統計死亡数と対象者の患者背景分布に示す。抽出方法の影響を補正した分布は、全体として母集団と概ね同じだった。なお、母集団は、2018―2019 年度調査時の母集団よりもさらに高齢化が進み、COVID-19 感染症流行の影響により、死亡場所として自宅の割合が増えていた。

表 2　人口動態統計死亡数と対象者の患者背景分布

● がん		母集団（n=377770）		集計数（n=1226）			
		死亡数*	%	対象者数	%	補正値	%
年齢							
	60 歳未満	26772	7.1	66	5.4	78	6.4
	60 歳代	49308	13.1	125	10.2	151	12.3
	70 歳代	118958	31.5	331	27.0	391	31.9
	80 歳代	130710	34.6	454	37.0	437	35.6
	90 歳以上	52010	13.8	250	20.4	170	13.8
	不詳	12	0.0	0	0.0	0	0.0
性別	男性	220652	58.4	704	57.4	763	62.2
	女性	157118	41.6	522	42.6	463	37.8
死因簡単分類							
	口唇、口腔及び咽頭	7918	2.1	27	2.2	24	2.0
	食道	10878	2.9	29	2.4	33	2.7
	胃	41257	10.9	153	12.5	145	11.8
	結腸	36381	9.6	134	10.9	116	9.4
	直腸	15494	4.1	46	3.8	51	4.2
	肝及び肝内胆管	23887	6.3	82	6.7	87	7.1
	胆のう・胆道	18013	4.8	60	4.9	66	5.4
	膵	38252	10.1	142	11.6	147	12.0
	喉頭	786	0.2	1	0.1	0	0.0
	肺	75650	20.0	189	15.4	202	16.5
	皮膚	1698	0.4	8	0.7	5	0.4
	乳房	14750	3.9	45	3.7	41	3.3
	子宮	6728	1.8	19	1.6	17	1.4
	卵巣	5022	1.3	13	1.1	10	0.8
	前立腺	13075	3.5	48	3.9	47	3.9
	膀胱	9359	2.5	35	2.9	36	2.9
	中枢神経系	2882	0.8	10	0.8	6	0.5
	悪性リンパ腫	13863	3.7	49	4.0	49	4.0
	白血病	8998	2.4	32	2.6	44	3.6
	その他の造血組織	4307	1.1	10	0.8	9	0.7
	その他	28572	7.6	94	7.7	92	7.5

＊厚生労働省 2021 年人口動態統計死亡数から、20 歳以上の死亡数を再集計した

● 心疾患

		母集団（n=211361）		集計数（n=865）			
		死亡数*	%	対象者数	%	補正値	%
年齢							
	60 歳未満	9162	4.3	14	1.6	18	2.1
	60 歳代	13100	6.2	35	4.0	50	5.8
	70 歳代	35999	17.0	103	11.9	123	14.2
	80 歳代	77126	36.5	298	34.5	296	34.2
	90 歳以上	75967	35.9	415	48.0	379	43.8
	不詳	7	0.0	0	0	0	0
性別	男性	101714	48.1	390	45.1	419	48.4
	女性	109647	51.9	475	54.9	446	51.6
死因簡単分類							
	慢性リウマチ性心疾患	1975	0.9	7	0.8	7	0.8
	急性心筋梗塞	30072	14.2	87	10.1	99	11.5
	その他の虚血性心疾患	36611	17.3	116	13.4	117	13.5
	慢性非リウマチ性心内膜疾患	12001	5.7	61	7.1	68	7.9
	心筋症	3535	1.7	11	1.3	12	1.4
	不整脈及び伝導障害	32282	15.3	140	16.2	149	17.2
	心不全	88796	42.0	426	49.3	391	45.2
	その他の心疾患	6089	2.9	17	2.0	21	2.5

● 脳血管疾患

		母集団（n=103546）		集計数（n=969）			
		死亡数*	%	対象者数	%	補正値	%
年齢							
	60 歳未満	5865	5.7	26	2.7	36	3.7
	60 歳代	6992	6.8	27	2.8	32	3.3
	70 歳代	20401	19.7	139	14.3	170	17.5
	80 歳代	39960	38.6	361	37.3	352	36.3
	90 歳以上	30319	29.3	416	42.9	379	39.1
	不詳	9	0.0	0	0	0	0
性別	男性	51047	49.3	431	44.5	461	47.6
	女性	52499	50.7	538	55.5	508	52.4
死因簡単分類							
	くも膜下出血	10801	10.4	66	6.8	82	8.4
	脳内出血	31854	30.8	238	24.6	267	27.5
	脳梗塞	58005	56.0	627	64.7	599	61.8
	その他の脳血管疾患	2886	2.8	38	3.9	22	2.2

肺炎

		母集団（n=72797）		集計数（n=1104）			
		死亡数*	%	対象者数	%	補正値	%
年齢							
	60 歳未満	870	1.2	11	1.0	6	0.6
	60 歳代	2229	3.1	17	1.5	25	2.3
	70 歳代	10695	14.7	102	9.2	128	11.6
	80 歳代	30905	42.5	435	39.4	470	42.6
	90 歳以上	28095	38.6	539	48.8	473	42.9
	不詳	3	0.0	0	0.0	0	0.0
性別	男性	42144	57.9	575	52.1	611	55.3
	女性	30653	42.1	529	47.9	493	44.7
死因簡単分類							
	肺炎	72797	100	1104	100	1104	100

腎不全

		母集団（n=28423）		集計数（n=1077）			
		死亡数*	%	対象者数	%	補正値	%
年齢							
	60 歳未満	562	2.0	8	0.7	15	1.4
	60 歳代	1301	4.6	23	2.1	39	3.7
	70 歳代	4724	16.6	115	10.7	161	14.9
	80 歳代	11954	42.1	429	39.8	427	39.7
	90 歳以上	9880	34.8	502	46.6	435	40.4
	不詳	2	0.0	0	0.0	0	0
性別	男性	14961	52.6	519	48.2	547	50.8
	女性	13462	47.4	558	51.8	530	49.2
死因簡単分類							
	急性腎不全	2744	9.7	65	6.0	94	8.7
	慢性腎臓病	21014	73.9	842	78.2	814	75.6
	詳細不明の腎不全	4665	16.4	170	15.8	170	15.7

＊厚生労働省 2021 年人口動態統計死亡数から、20 歳以上の死亡数を再集計した

● 認知症

		母集団（n=21813）		集計数（n=1147）			
		死亡数*	%	対象者数	%	補正値	%
年齢							
	60 歳未満	14	0.1	0	0	0	0
	60 歳代	227	1.0	7	0.6	10	0.9
	70 歳代	1945	8.9	86	7.5	106	9.3
	80 歳代	8584	39.4	413	36.0	425	37.1
	90 歳以上	11042	50.6	641	55.9	605	52.7
	不詳	1	0.0	0	0.0	0	0.0
性別	男性	8018	36.8	365	31.8	417	36.4
	女性	13795	63.2	782	68.2	730	63.6
死因簡単分類							
	血管性及び詳細不明の認知症	21813	100	1147	100	—	—

● アルツハイマー病

		母集団（n=22336）		集計数（n=1127）			
		死亡数*	%	対象者数	%	補正値	%
年齢							
	60 歳未満	37	0.2	2	0.2	3	0.2
	60 歳代	317	1.4	14	1.2	10	0.9
	70 歳代	2264	10.1	98	8.7	107	9.5
	80 歳代	9308	41.7	423	37.5	434	38.5
	90 歳以上	10410	46.6	590	52.4	573	50.8
	不詳	0	0.0	0	0	0	0
性別	男性	7844	35.1	386	34.3	398	35.3
	女性	14492	64.9	741	65.8	729	64.7
死因簡単分類							
	アルツハイマー病	22336	100	1127	100	—	—

● 慢性閉塞性肺疾患

		母集団（n=16260）		集計数（n=1017）			
		死亡数*	%	対象者数	%	補正値	%
年齢							
	60 歳未満	134	0.8	3	0.3	5	0.5
	60 歳代	670	4.1	21	2.1	29	2.9
	70 歳代	4152	25.5	212	20.8	270	26.5
	80 歳代	7521	46.3	440	43.3	451	44.3
	90 歳以上	3783	23.3	341	33.5	262	25.8
	不詳	0	0.0	0	0	0	0
性別	男性	13584	83.5	801	78.8	832	81.8
	女性	2676	16.5	216	21.2	185	18.2
死因簡単分類							
	慢性閉塞性肺疾患	16260	100	1017	100	—	—

● 誤嚥性肺炎

		母集団（n=49203）		集計数（n=1198）			
		死亡数*	%	対象者数	%	補正値	%
年齢							
	60 歳未満	251	0.5	2	0.2	5	0.5
	60 歳代	1035	2.1	13	1.1	18	1.5
	70 歳代	6340	12.9	118	9.8	162	13.5
	80 歳代	21259	43.2	454	37.9	453	37.8
	90 歳以上	20315	41.3	611	51.0	560	46.7
	不詳	3	0.0	0	0.0	0	0.0
性別	男性	29170	59.3	672	56.1	728	60.8
	女性	20033	40.7	526	43.9	470	39.2
死因簡単分類							
	誤嚥性肺炎	49203	100	1198	100	—	—

● 老衰

		母集団（n=148627）		集計数（n=1160）			
		死亡数*	%	対象者数	%	補正値	%
年齢							
	60 歳未満	0	0.0	0	0	0	0
	60 歳代	253	0.2	1	0.1	1	0.0
	70 歳代	4810	3.2	36	3.1	35	3.0
	80 歳代	42010	28.3	310	26.7	312	26.9
	90 歳以上	101553	68.3	813	70.1	812	70.0
	不詳	1	0.0	0	0	0	0.0
性別	男性	40493	27.2	345	29.7	333	28.7
	女性	108134	72.8	815	70.3	827	71.3
死因簡単分類							
	老衰	148627	100	1160	100	—	—

＊厚生労働省 2021 年人口動態統計死亡数から、20 歳以上の死亡数を再集計した

3) 対象者と回答者の特性

3.1　患者背景

患者の特性は、表 3 疾患別 患者特性に示す。患者の平均年齢は、疾患別にがん 79.9 歳、心疾患 87.4 歳、脳血管疾患 86.1 歳、肺炎 88.3 歳、腎不全 87.7 歳、認知症 89.9 歳、アルツハイマー病 88.9 歳、慢性閉塞性肺疾患 85.5 歳、誤嚥性肺炎 88.8 歳、老衰 92.4 歳であった（表 3）。最も平均年齢が低い疾患はがんで、最も平均年齢が高い老衰と比べて 12.5 歳の差があった（表 3）。診断から亡くなるまでの期間が 24 時間以内と 1 週間以内を合わせた割合が高い疾患は、心疾患 18.8%、脳血管疾患 15.7%、肺炎 17.8%、誤嚥性肺炎 16.9%であった。

なお、併存疾患および検視の質問項目については、回答内容の信頼性に疑義が生じたため、本報告書では数値の掲載を見送った。

表 3　疾患別　患者特性

	がん (n=1226)		心疾患 (n=865)		脳血管疾患 (n=969)		肺炎 (n=1104)		腎不全 (n=1077)	
	n	%	n	%	n	%	n	%	n	%
年齢　平均値、標準偏差	79.9	11.4	87.4	9.9	86.1	10.0	88.3	8.7	87.7	8.3
性別										
男性	704	57.4	390	45.1	431	44.5	575	52.1	519	48.2
女性	522	42.6	475	54.9	538	55.5	529	47.9	558	51.8
同居者の有無										
有	804	65.6	428	49.5	434	44.8	542	49.1	566	52.6
無	401	32.7	417	48.2	522	53.9	547	49.6	494	45.9
欠損	21	1.7	20	2.3	13	1.3	15	1.4	17	1.6
医療・介護費用総額／月										
＜10 万	278	22.7	300	34.7	330	34.1	379	34.3	336	31.2
＜20 万	347	28.3	288	33.3	329	34.0	356	32.3	334	31.0
＜40 万	282	23.0	126	14.6	133	13.7	194	17.6	191	17.7
＜60 万	78	6.4	13	1.5	18	1.9	33	3.0	34	3.2
≧60 万	53	4.3	18	2.1	22	2.3	15	1.4	24	2.2
わからない	160	13.1	86	9.9	112	11.6	109	9.9	128	11.9
欠損	28	2.3	34	3.9	25	2.6	18	1.6	30	2.8
世帯収入額／年										
＜100 万	84	6.9	82	9.5	80	8.3	104	9.4	91	8.5
＜200 万	187	15.3	157	18.2	205	21.2	175	15.9	202	18.8
＜400 万	461	37.6	287	33.2	330	34.1	394	35.7	365	33.9
＜600 万	160	13.1	106	12.3	121	12.5	162	14.7	122	11.3
＜800 万	82	6.7	48	5.6	47	4.9	76	6.9	66	6.1
≧800 万	72	5.9	37	4.3	42	4.3	38	3.4	64	5.9
わからない	109	8.9	71	8.2	72	7.4	83	7.5	103	9.6
欠損	71	5.8	77	8.9	72	7.4	72	6.5	64	5.9

認知症 (n=1147)		アルツハイマー病 (n=1127)		慢性閉塞性肺疾患 (n=1017)		誤嚥性肺炎 (n=1198)		老衰 (n=1160)		合計 (n=10890)	
n	%	n	%	n	%	n	%	n	%	n	%
89.9	7.0	88.9	7.1	85.5	8.0	88.8	7.3	92.4	6.2	87.5	9.1
365	31.8	386	34.3	801	78.8	672	56.1	345	29.7	5188	47.6
782	68.2	741	65.8	216	21.2	526	43.9	815	70.3	5702	52.4
441	38.5	375	33.3	602	59.2	591	49.3	513	44.2	5296	48.6
689	60.1	733	65.0	405	39.8	587	49.0	632	54.5	5427	49.8
17	1.5	19	1.7	10	1.0	20	1.7	15	1.3	167	1.5
355	31.0	306	27.2	340	33.4	328	27.4	406	35.0	3358	30.8
428	37.3	441	39.1	290	28.5	365	30.5	394	34.0	3572	32.8
184	16.0	210	18.6	178	17.5	263	22.0	194	16.7	1955	18.0
31	2.7	34	3.0	41	4.0	59	4.9	31	2.7	372	3.4
13	1.1	18	1.6	21	2.1	27	2.3	14	1.2	225	2.1
102	8.9	98	8.7	114	11.2	123	10.3	94	8.1	1126	10.3
34	3.0	20	1.8	33	3.2	33	2.8	27	2.3	282	2.6
92	8.0	80	7.1	79	7.8	77	6.4	75	6.5	844	7.8
231	20.1	223	19.8	197	19.4	225	18.8	205	17.7	2007	18.4
394	34.4	397	35.2	320	31.5	407	34.0	392	33.8	3747	34.4
133	11.6	150	13.3	126	12.4	179	14.9	170	14.7	1429	13.1
58	5.1	67	5.9	55	5.4	70	5.8	80	6.9	649	6.0
64	5.6	65	5.8	66	6.5	63	5.3	86	7.4	597	5.5
83	7.2	76	6.7	98	9.6	108	9.0	77	6.6	880	8.1
92	8.0	69	6.1	76	7.5	69	5.8	75	6.5	737	6.8

	がん (n=1226)		心疾患 (n=865)		脳血管疾患 (n=969)		肺炎 (n=1104)		腎不全 (n=1077)	
	n	%	n	%	n	%	n	%	n	%
診断から亡くなるまでの期間										
24 時間以内	5	0.4	110	12.7	77	8.0	60	5.4	31	2.9
1 週間以内	21	1.7	53	6.1	75	7.7	137	12.4	60	5.6
1 カ月以内	74	6.0	74	8.6	78	8.1	169	15.3	87	8.1
3 カ月以内	187	15.3	75	8.7	96	9.9	145	13.1	117	10.9
1 年以内	354	28.9	110	12.7	147	15.2	150	13.6	167	15.5
5 年以内	395	32.2	123	14.2	179	18.5	173	15.7	254	23.6
10 年以内	91	7.4	56	6.5	89	9.2	51	4.6	99	9.2
10 年より長い	48	3.9	72	8.3	85	8.8	63	5.7	132	12.3
わからない	32	2.6	162	18.7	108	11.2	122	11.1	108	10.0
欠損	19	1.6	30	3.5	35	3.6	34	3.1	22	2.0
亡くなる前 1 カ月間の救急搬送										
ない	946	77.2	642	74.2	720	74.3	818	74.1	811	75.3
1 回	199	16.2	151	17.5	154	15.9	196	17.8	169	15.7
2 回以上	47	3.8	37	4.3	35	3.6	46	4.2	45	4.2
わからない	13	1.1	10	1.2	31	3.2	25	2.3	27	2.5
欠損	21	1.7	25	2.9	29	3.0	19	1.7	25	2.3
亡くなる 1 カ月前の ADL										
自立	189	15.4	146	16.9	121	12.5	65	5.9	72	6.7
一部介助	364	29.7	230	26.6	122	12.6	183	16.6	273	25.4
ほぼ全介助	624	50.9	449	51.9	682	70.4	820	74.3	695	64.5
わからない	30	2.5	16	1.9	16	1.7	22	2.0	17	1.6
欠損	19	1.6	24	2.8	28	2.9	14	1.3	20	1.9
亡くなる前 1 カ月前の意思伝達能力										
問題なし	669	54.6	371	42.9	257	26.5	328	29.7	436	40.5
多少、意思疎通が難しかった	373	30.4	249	28.8	299	30.9	420	38.0	438	40.7
全く伝えられない	121	9.9	144	16.7	320	33.0	260	23.6	125	11.6
わからない	44	3.6	74	8.6	67	6.9	69	6.3	58	5.4
欠損	19	1.6	27	3.1	26	2.7	27	2.5	20	1.9
亡くなった場所で過ごした時間										
3 日以内	89	7.3	124	14.3	99	10.2	118	10.7	92	8.5
1 週間未満	103	8.4	41	4.7	50	5.2	77	7.0	83	7.7
1 カ月未満	261	21.3	108	12.5	86	8.9	152	13.8	138	12.8
3 カ月未満	248	20.2	84	9.7	122	12.6	134	12.1	149	13.8
3 カ月以上	477	38.9	442	51.1	533	55.0	566	51.3	564	52.4
わからない	17	1.4	31	3.6	32	3.3	24	2.2	22	2.0
欠損	31	2.5	35	4.1	47	4.9	33	3.0	29	2.7

認知症 (n=1147)		アルツハイマー病 (n=1127)		慢性閉塞性肺疾患 (n=1017)		誤嚥性肺炎 (n=1198)		老衰 (n=1160)		合計 (n=10890)	
n	%	n	%	n	%	n	%	n	%	n	%
51	4.5	47	4.2	35	3.4	87	7.3	48	4.1	551	5.1
94	8.2	69	6.1	54	5.3	115	9.6	65	5.6	743	6.8
152	13.3	145	12.9	75	7.4	166	13.9	128	11.0	1148	10.5
120	10.5	121	10.7	95	9.3	177	14.8	166	14.3	1299	11.9
154	13.4	136	12.1	145	14.3	180	15.0	160	13.8	1703	15.6
176	15.3	192	17.0	237	23.3	173	14.4	168	14.5	2070	19.0
106	9.2	120	10.7	117	11.5	60	5.0	64	5.5	853	7.8
71	6.2	80	7.1	113	11.1	65	5.4	82	7.1	811	7.5
164	14.3	188	16.7	128	12.6	144	12.0	231	19.9	1387	12.7
59	5.1	29	2.6	18	1.8	31	2.6	48	4.1	325	3.0
922	80.4	934	82.9	730	71.8	825	68.9	943	81.3	8291	76.1
130	11.3	112	9.9	189	18.6	246	20.5	140	12.1	1686	15.5
31	2.7	34	3.0	56	5.5	74	6.2	32	2.8	437	4.0
25	2.2	21	1.9	18	1.8	36	3.0	21	1.8	227	2.1
39	3.4	26	2.3	24	2.4	17	1.4	24	2.1	249	2.3
16	1.4	8	0.7	98	9.6	36	3.0	26	2.2	777	7.1
131	11.4	112	9.9	274	26.9	175	14.6	188	16.2	2052	18.8
956	83.4	970	86.1	603	59.3	948	79.1	913	78.7	7660	70.3
20	1.7	26	2.3	22	2.2	25	2.1	18	1.6	212	2.0
24	2.1	11	1.0	20	2.0	14	1.2	15	1.3	189	1.7
153	13.3	112	9.9	503	49.5	280	23.4	292	25.2	3401	31.2
496	43.2	433	38.4	341	33.5	506	42.2	492	42.4	4047	37.2
379	33.0	462	41.0	105	10.3	292	24.4	276	23.8	2484	22.8
79	6.9	105	9.3	48	4.7	90	7.5	70	6.0	704	6.5
40	3.5	15	1.3	20	2.0	30	2.5	30	2.6	254	2.3
79	6.9	65	5.8	105	10.3	111	9.3	83	7.2	965	8.9
34	3.0	42	3.7	60	5.9	87	7.3	46	4.0	623	5.7
110	9.6	106	9.4	129	12.7	167	13.9	120	10.3	1377	12.6
114	9.9	130	11.5	130	12.8	186	15.5	123	10.6	1420	13.0
741	64.6	724	64.2	526	51.7	593	49.5	723	62.3	5889	54.1
29	2.5	32	2.8	30	3.0	19	1.6	35	3.0	271	2.5
40	3.5	28	2.5	37	3.6	35	2.9	30	2.6	345	3.2

	がん (n=1226)		心疾患 (n=865)		脳血管疾患 (n=969)		肺炎 (n=1104)		腎不全 (n=1077)	
	n	%	n	%	n	%	n	%	n	%
患者本人の病状認識										
治らないと考えていた	604	49.3	141	16.3	133	13.7	153	13.9	312	29.0
治ると考えていた	186	15.2	51	5.9	45	4.6	66	6.0	75	7.0
重い病状と考えていなかった	85	6.9	140	16.2	79	8.2	143	13.0	142	13.2
病気の自覚がなかった	110	9.0	225	26.0	255	26.3	241	21.8	165	15.3
わからない	218	17.8	266	30.8	418	43.1	468	42.4	356	33.1
欠損	23	1.9	42	4.9	39	4.0	33	3.0	27	2.5

3.2　遺族背景

回答遺族の特性は、表 4 疾患別 遺族特性に示す。調査に回答した遺族は、全ての疾患において女性が多かった（表 4）。

表 4　疾患別　遺族特性

	がん (n=1226)		心疾患 (n=865)		脳血管疾患 (n=969)		肺炎 (n=1104)		腎不全 (n=1077)	
	n	%	n	%	n	%	n	%	n	%
年齢　**平均値、標準偏差**	67.4	11.6	67.6	10.3	68.0	10.7	68.5	10.1	68.4	10.9
性別										
男性	427	34.8	342	39.5	372	38.4	415	37.6	428	39.7
女性	788	64.3	500	57.8	579	59.8	673	61.0	640	59.4
その他	0	0	0	0	0	0	0	0	0	0
回答しない	1	0.1	2	0.2	2	0.2	2	0.2	2	0.2
欠損	10	0.8	21	2.4	16	1.7	14	1.3	7	0.7
続柄										
配偶者	509	41.5	155	17.9	225	23.2	206	18.7	238	22.1
子	538	43.9	516	59.7	546	56.4	672	60.9	624	57.9
嫁・婿	88	7.2	102	11.8	103	10.6	130	11.8	118	11.0
親	16	1.3	15	1.7	21	2.2	26	2.4	32	3.0
その他	58	4.7	57	6.6	57	5.9	53	4.8	55	5.1
欠損	17	1.4	20	2.3	17	1.8	17	1.5	10	0.9
亡くなる前 1 週間の介護時の就労状況										
仕事をしていなかった	627	51.1	367	42.4	451	46.5	530	48.0	531	49.3
仕事をしていたがやめた	32	2.6	30	3.5	38	3.9	32	2.9	18	1.7
休暇を取得していた	113	9.2	22	2.5	27	2.8	62	5.6	68	6.3
パートタイムで仕事をしていた	138	11.3	120	13.9	151	15.6	146	13.2	152	14.1
フルタイムで仕事をしていた	298	24.3	289	33.4	276	28.5	309	28.0	290	26.9
欠損	18	1.5	37	4.3	26	2.7	25	2.3	18	1.7

認知症 (n=1147)		アルツハイマー病 (n=1127)		慢性閉塞性肺疾患 (n=1017)		誤嚥性肺炎 (n=1198)		老衰 (n=1160)		合計 (n=10890)	
n	%	n	%	n	%	n	%	n	%	n	%
91	7.9	81	7.2	346	34.0	159	13.3	123	10.6	2143	19.7
32	2.8	17	1.5	77	7.6	72	6.0	35	3.0	656	6.0
102	8.9	63	5.6	147	14.5	144	12.0	114	9.8	1159	10.6
352	30.7	368	32.7	145	14.3	283	23.6	290	25.0	2434	22.4
521	45.4	564	50.0	273	26.8	500	41.7	550	47.4	4134	38.0
49	4.3	34	3.0	29	2.9	40	3.3	48	4.1	364	3.3

認知症 (n=1147)		アルツハイマー病 (n=1127)		慢性閉塞性肺疾患 (n=1017)		誤嚥性肺炎 (n=1198)		老衰 (n=1160)		合計 (n=10890)	
n	%	n	%	n	%	n	%	n	%	n	%
69.2	10.0	69.1	10.2	69.2	11.1	68.8	10.8	69.0	9.6	68.5	10.6
486	42.4	469	41.6	325	32.0	426	35.6	509	43.9	4199	38.6
644	56.2	634	56.3	673	66.2	752	62.8	636	54.8	6519	59.9
0	0	0	0	0	0	0	0	0	0	0	0
3	0.26	3	0.27	2	0.2	3	0.25	0	0	20	0.2
14	1.2	21	1.9	17	1.7	17	1.4	15	1.3	152	1.4
199	17.4	217	19.3	354	34.8	269	22.5	118	10.2	2490	22.9
692	60.3	682	60.5	474	46.6	716	59.8	792	68.3	6252	57.4
145	12.6	134	11.9	102	10.0	115	9.6	149	12.8	1186	10.9
30	2.6	19	1.7	15	1.5	15	1.3	27	2.3	216	2.0
62	5.4	54	4.8	57	5.6	64	5.3	58	5.0	575	5.3
19	1.7	21	1.9	15	1.5	19	1.6	16	1.4	171	1.6
562	49.0	561	49.8	505	49.7	597	49.8	569	49.1	5300	48.7
22	1.9	21	1.9	27	2.7	24	2.0	30	2.6	274	2.5
57	5.0	46	4.1	44	4.3	54	4.5	49	4.2	542	5.0
157	13.7	152	13.5	117	11.5	165	13.8	160	13.8	1458	13.4
316	27.6	320	28.4	295	29.0	324	27.1	315	27.2	3032	27.8
33	2.9	27	2.4	29	2.9	34	2.8	37	3.2	284	2.6

	がん (n=1226)		心疾患 (n=865)		脳血管疾患 (n=969)		肺炎 (n=1104)		腎不全 (n=1077)	
	n	%	n	%	n	%	n	%	n	%
亡くなる前 1 週間の介護していた時間										
付き添いはしていなかった	454	37.0	538	62.2	572	59.0	550	49.8	502	46.6
1―24 時間	327	26.7	146	16.9	153	15.8	237	21.5	232	21.5
25―48 時間	73	6.0	21	2.4	46	4.8	49	4.4	64	5.9
48 時間以上	349	28.5	106	12.3	157	16.2	240	21.7	249	23.1
欠損	23	1.9	54	6.2	41	4.2	28	2.5	30	2.8
家族の患者に対する病状認識										
治らないと考えていた	881	71.9	318	36.8	503	51.9	488	44.2	629	58.4
治ると考えていた	190	15.5	66	7.6	75	7.7	98	8.9	95	8.8
重い病状と考えていなかった	77	6.3	169	19.5	122	12.6	246	22.3	186	17.3
重い病状を知らなかった	23	1.9	15	1.7	7	0.7	10	0.9	13	1.2
急逝した・わからない	30	2.5	227	26.2	211	21.8	176	15.9	92	8.5
欠損	25	2.0	70	8.1	51	5.3	86	7.8	62	5.8
亡くなる前 1 週間のからだの健康状態										
非常によくなかった	41	3.3	14	1.6	29	3.0	25	2.3	23	2.1
よくなかった	220	17.9	87	10.1	125	12.9	155	14.0	150	13.9
まあまあだった	641	52.3	426	49.3	461	47.6	564	51.1	597	55.4
よかった	305	24.9	303	35.0	327	33.8	335	30.3	287	26.7
欠損	19	1.6	35	4.1	27	2.8	25	2.3	20	1.9
亡くなる前 1 週間のこころの健康状態										
非常によくなかった	121	9.9	32	3.7	62	6.4	54	4.9	54	5.0
よくなかった	405	33.0	154	17.8	230	23.7	265	24.0	283	26.3
まあまあだった	552	45.0	435	50.3	454	46.9	568	51.5	550	51.1
よかった	128	10.4	210	24.3	194	20.0	191	17.3	166	15.4
欠損	20	1.6	34	3.9	29	3.0	26	2.4	24	2.2

認知症 (n=1147)		アルツハイマー病 (n=1127)		慢性閉塞性肺疾患 (n=1017)		誤嚥性肺炎 (n=1198)		老衰 (n=1160)		合計 (n=10890)	
n	%	n	%	n	%	n	%	n	%	n	%
588	51.3	611	54.2	500	49.2	575	48.0	581	50.1	5471	50.2
239	20.8	235	20.9	197	19.4	220	18.4	228	19.7	2214	20.3
47	4.1	47	4.2	54	5.3	60	5.0	66	5.7	527	4.8
237	20.7	205	18.2	230	22.6	305	25.5	253	21.8	2331	21.4
36	3.1	29	2.6	36	3.5	38	3.2	32	2.8	347	3.2
494	43.1	585	51.9	575	56.5	517	43.2	452	39.0	5442	50.0
76	6.6	47	4.2	84	8.3	123	10.3	64	5.5	918	8.4
240	20.9	218	19.3	192	18.9	260	21.7	275	23.7	1985	18.2
11	1.0	7	0.6	8	0.8	9	0.8	8	0.7	111	1.0
184	16.0	159	14.1	102	10.0	184	15.4	219	18.9	1584	14.6
142	12.4	111	9.9	56	5.5	105	8.8	142	12.2	850	7.8
26	2.3	31	2.8	29	2.9	35	2.9	19	1.6	272	2.5
176	15.3	126	11.2	140	13.8	148	12.4	151	13.0	1478	13.6
572	49.9	578	51.3	518	50.9	640	53.4	580	50.0	5577	51.2
342	29.8	359	31.9	305	30.0	349	29.1	376	32.4	3288	30.2
31	2.7	33	2.9	25	2.5	26	2.2	34	2.9	275	2.5
59	5.1	60	5.3	57	5.6	75	6.3	54	4.7	628	5.8
293	25.5	258	22.9	260	25.6	295	24.6	241	20.8	2684	24.7
547	47.7	547	48.5	475	46.7	596	49.8	565	48.7	5289	48.6
208	18.1	227	20.1	196	19.3	201	16.8	264	22.8	1985	18.2
40	3.5	35	3.1	29	2.9	31	2.6	36	3.1	304	2.8

② 調査結果

A　死亡場所で患者が受けた医療の構造・プロセス

死亡場所で患者が受けた医療の構造・プロセス	
設問	患者さまがお亡くなりになった場所で受けた医療・ケアについてお伺いします お亡くなりになる前の状況について、最も近い選択肢を１つずつお選びください
回答選択肢	「まったくそう思わない」「そう思わない」「あまりそう思わない」「ややそう思う」 「そう思う」「非常にそう思う」「わからない」のうち○は１つ
集計方法	「ややそう思う」「そう思う」「非常にそう思う」の合計回答割合（%）と 95% 信頼区間を死亡場所別に示した。疾患全体については、人口動態統計死亡数の死亡場所比率で調節した合計回答割合の補正値と 95% 信頼区間を示した

●全体の結果（主解析）

医療者は患者のつらい症状にすみやかに対応していたと回答した割合は、疾患別の推定値では 64.6―80.7％であった。医療者は患者の不安や心配をやわらげるように努めていたと回答した割合は、疾患別の推定値では 63.0―80.6％であった。前回調査からの推移は、肺炎、腎不全で回答割合が増加する項目があったが、全体的に減少傾向であった。

○全体の考察

全体的にがんと老衰で評価が高く、誤嚥性肺炎で低かった。医療者への評価は概ね良好であった。

●死亡場所別の結果（副次解析）

各疾患の死亡場所別では、医療者は患者のつらい症状にすみやかに対応していたと回答した割合は、病院 62.1―76.0％、施設 73.8―82.3％、自宅 60.6―89.5％であった。医療者は患者の不安や心配をやわらげるように努めていたと回答した割合は、病院 60.5―73.6％、施設 74.7―82.8％、自宅 59.1―88.6％であった。

心疾患の場合、病院や施設と比べて自宅の回答割合が低い傾向があった。前回調査からの推移では、肺炎・腎不全以外の疾患では病院の回答割合が減少傾向、自宅の回答割合が増加傾向だったが、肺炎では病院の回答割合も増加傾向であった。

○死亡場所別の考察と留意点

療養場所に依らず、医療者の対応への評価は概ね良好であると考えられた。

A.1　医療者は、患者さまのつらい症状にすみやかに対応していた

疾患別　（%；補正値、エラーバー；95%信頼区間）上段：前回調査、下段：今回調査

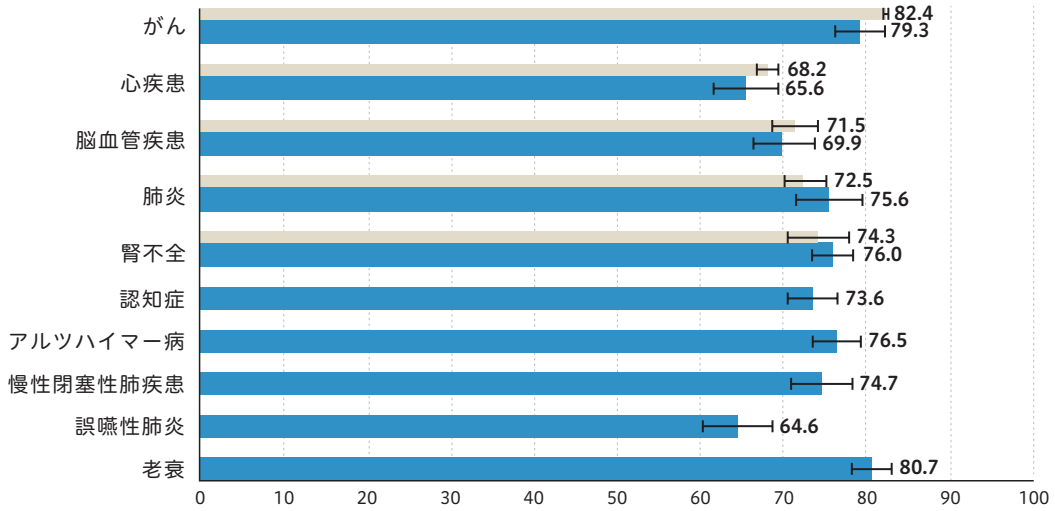

疾患・死亡場所別（%；粗集計値、エラーバー；95%信頼区間）上段：前回調査、下段：今回調査

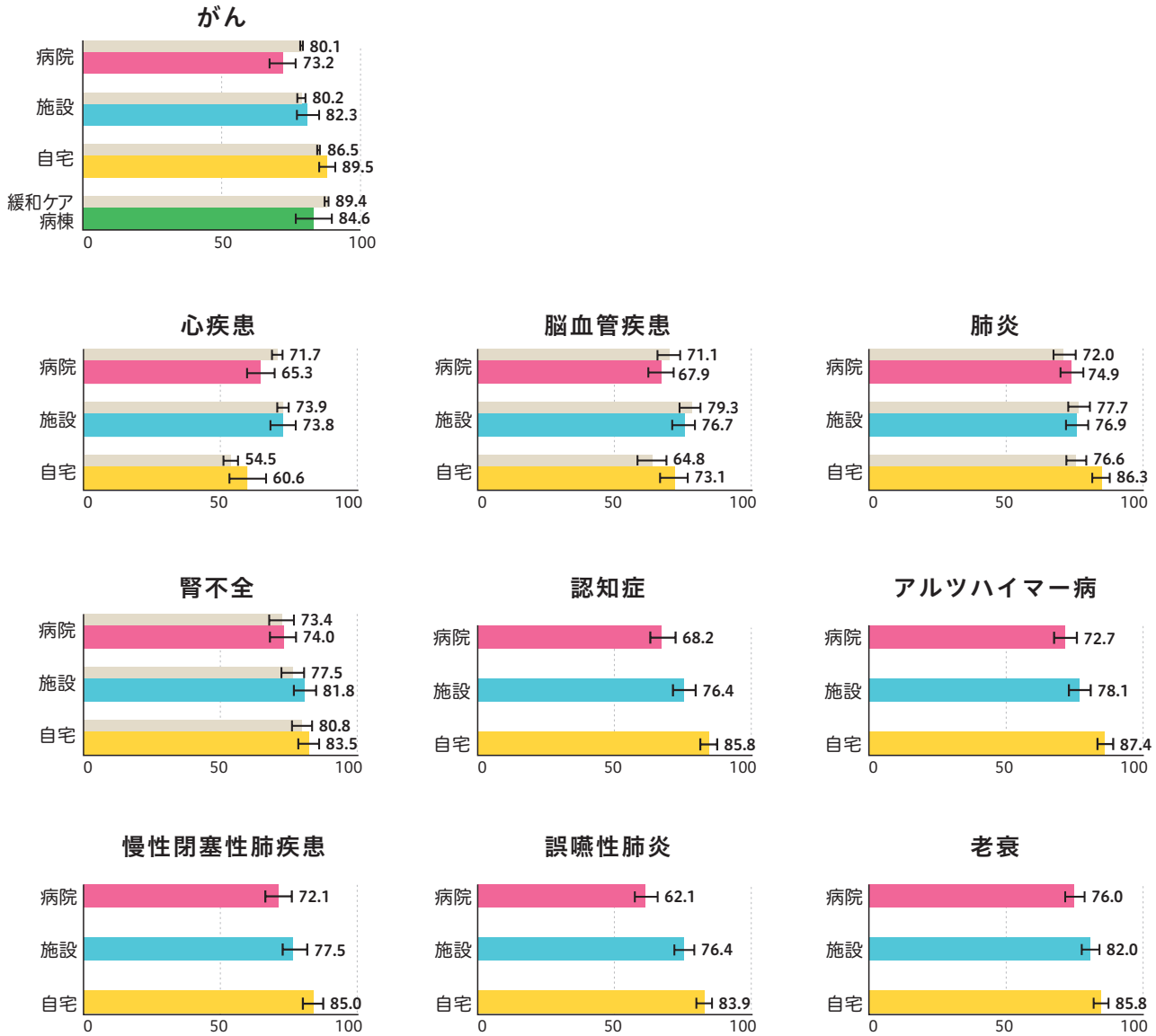

A.2　医療者は、患者さまの不安や心配をやわらげるように努めていた

疾患別　（%；補正値、エラーバー；95%信頼区間）上段：前回調査、下段：今回調査

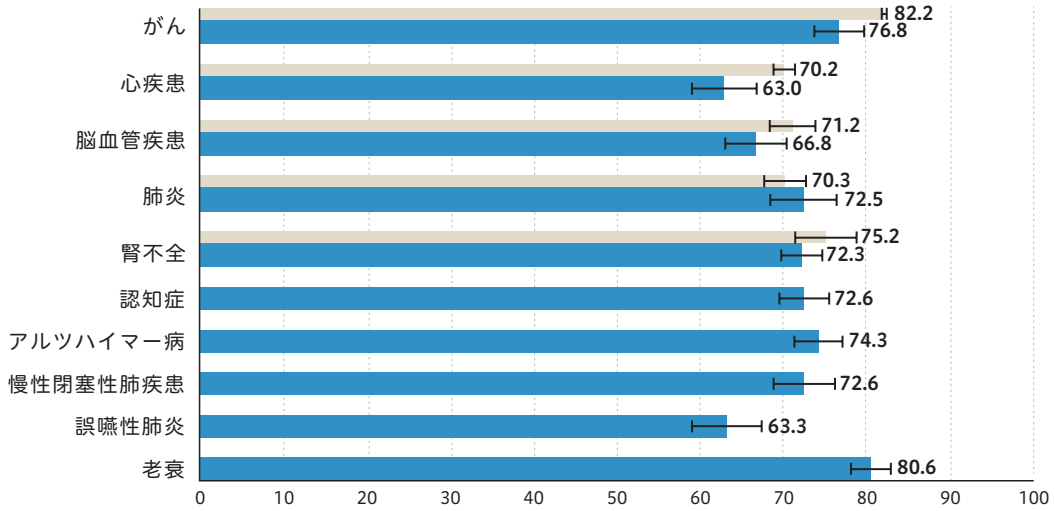

疾患・死亡場所別（%；粗集計値、エラーバー；95%信頼区間）上段：前回調査、下段：今回調査

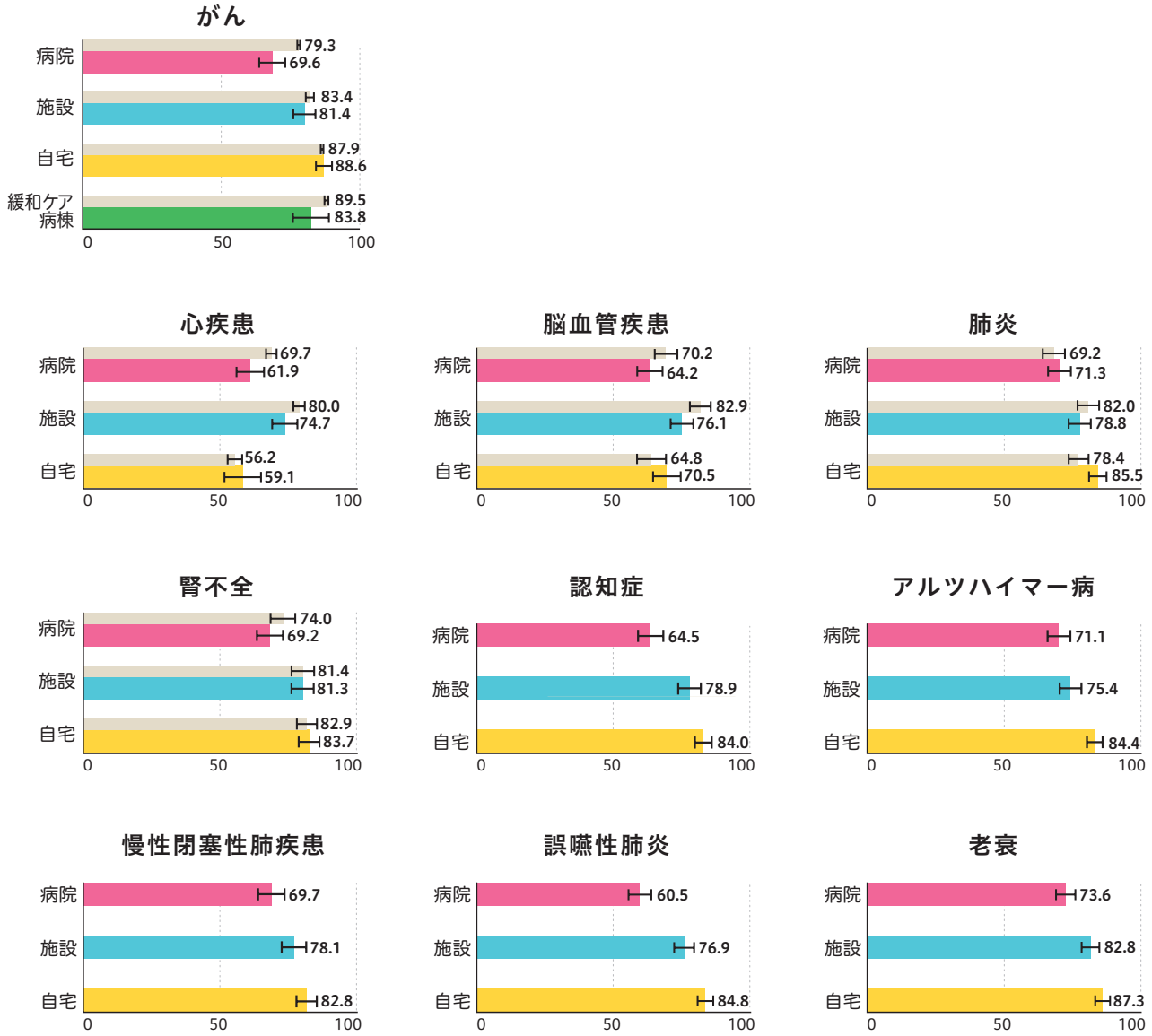

A.3　医師・看護師・介護職員など医療者どうしの連携はよかった

疾患別　（%；補正値、エラーバー；95%信頼区間）上段：前回調査、下段：今回調査

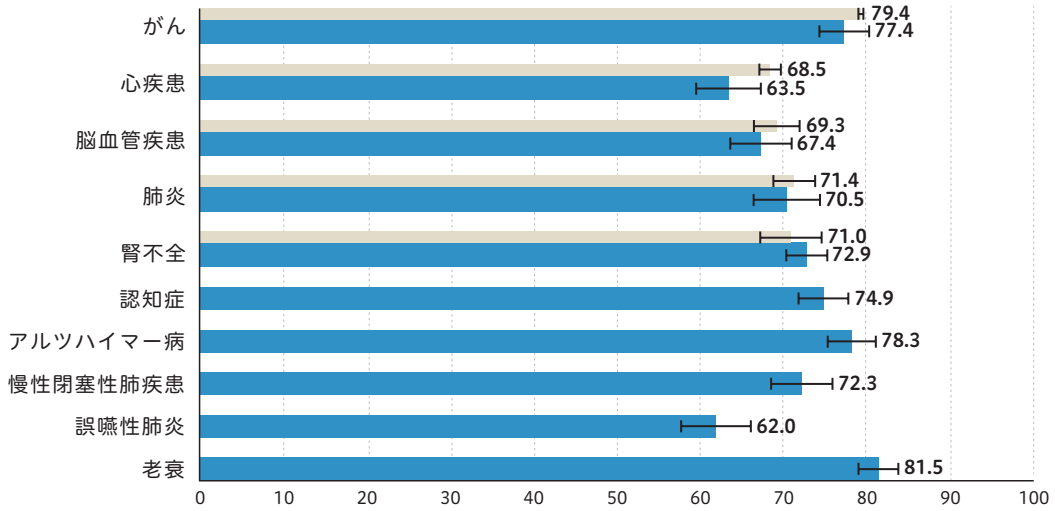

疾患・死亡場所別（%；粗集計値、エラーバー；95%信頼区間）上段：前回調査、下段：今回調査

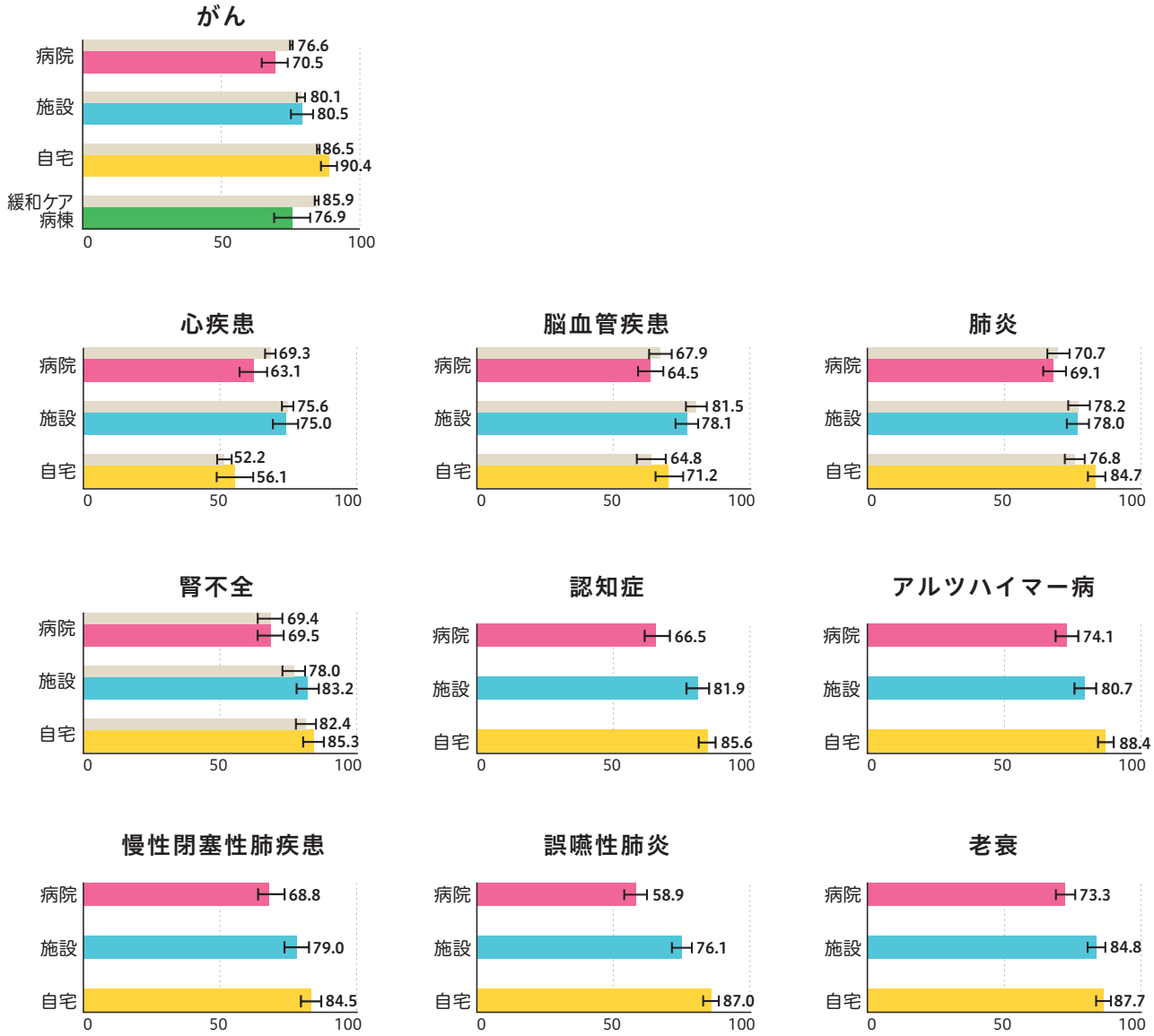

A.4　医師の患者さまへの病状や治療内容の説明は十分だった

疾患別　（%；補正値、エラーバー；95%信頼区間）上段：前回調査、下段：今回調査

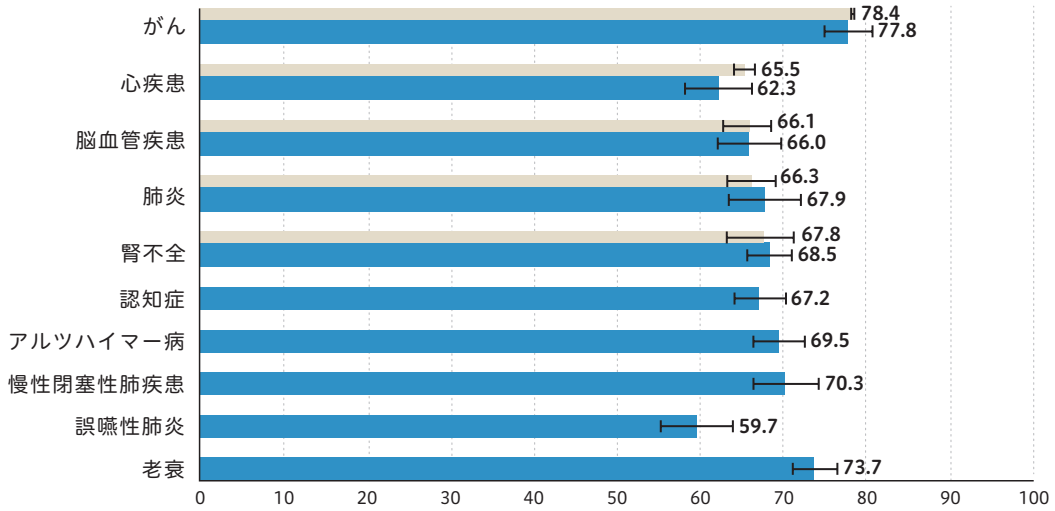

疾患・死亡場所別（%；粗集計値、エラーバー；95%信頼区間）上段：前回調査、下段：今回調査

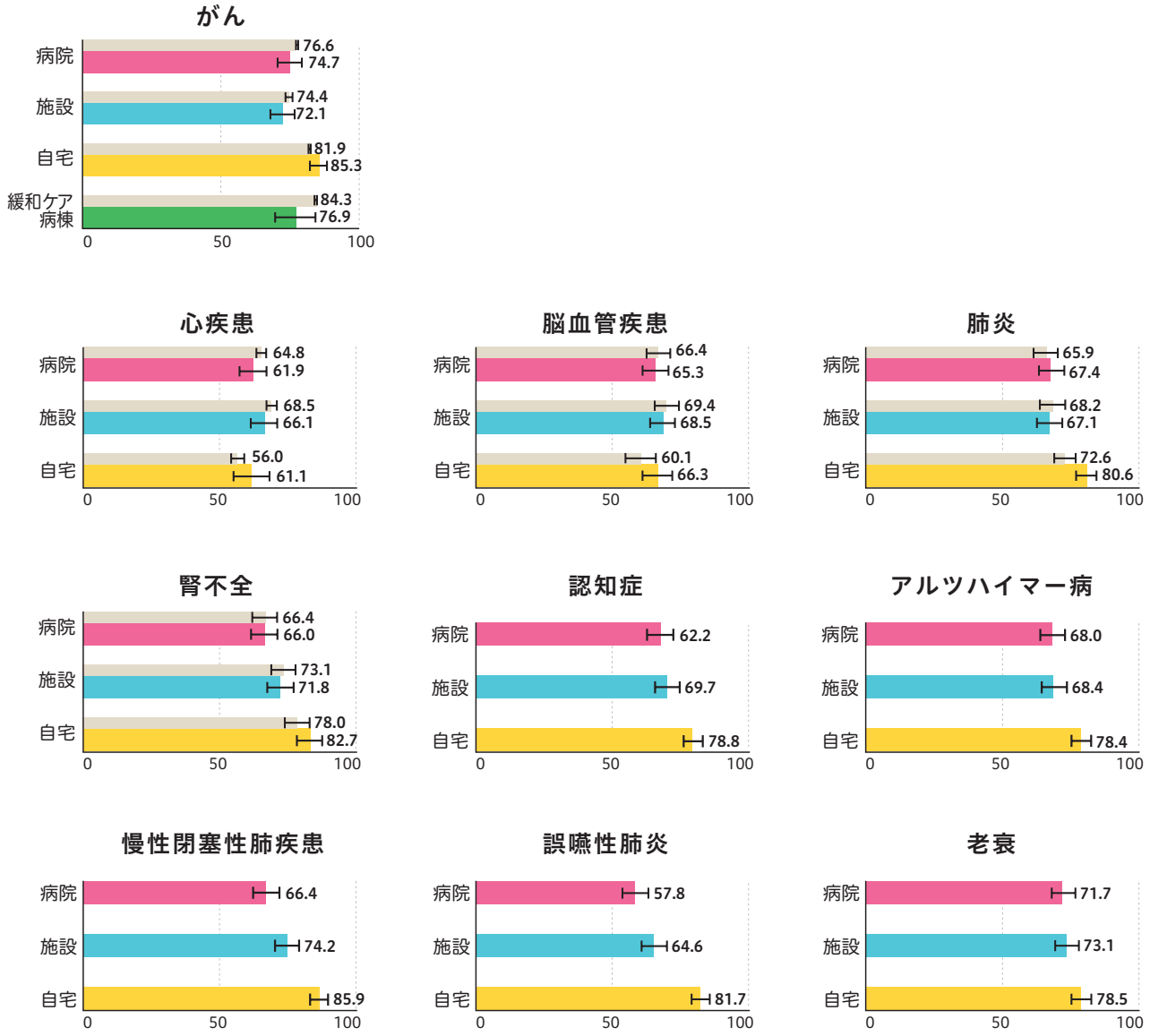

死亡場所で受けた医療に対する全般的満足度	
設問	お亡くなりになった場所で受けた医療は全般的に満足でしたか
回答選択肢	「非常に不満足」「不満足」「やや不満足」「やや満足」「満足」「非常に満足」「わからない」のうち○は１つ
集計方法	「やや満足」「満足」「非常に満足」の合計回答割合（%）と 95% 信頼区間を死亡場所別に示した。疾患全体については、人口動態統計死亡数の死亡場所比率で調節した合計回答割合の補正値と 95% 信頼区間を示した

●全体の結果（主解析）

死亡場所で患者が受けた医療に対して全般的に満足していたと回答した割合は、疾患別の推定値では 65.3―80.6％であった。がんは 74.9％で、前回調査の 72.0％よりも増加していた。

○全体の考察

患者が受けた医療の構造・プロセスに関する項目の回答割合が高い疾患では、満足度も高い傾向があり、疾患により満足度にばらつきが見られた。

●死亡場所別の結果（副次解析）

各疾患の死亡場所別では、病院 62.9―76.5%、施設 75.0―83.9%、自宅 58.6―85.8% だった。疾患や死亡場所によって割合にばらつきがあった。

○死亡場所別の考察と留意点

心疾患以外では、病院死亡は施設や自宅で死亡した患者と比べて満足度がやや低かった。病院で亡くなった患者は病状が重たいことや、患者の病気の治癒や治療に対する希望がより強いことが考えられ、医療に対する満足度に影響したことが考えられる。

A.5　死亡場所で受けた医療に対する全般的満足度

疾患別　（%；補正値、エラーバー；95%信頼区間）上段：前回調査、下段：今回調査

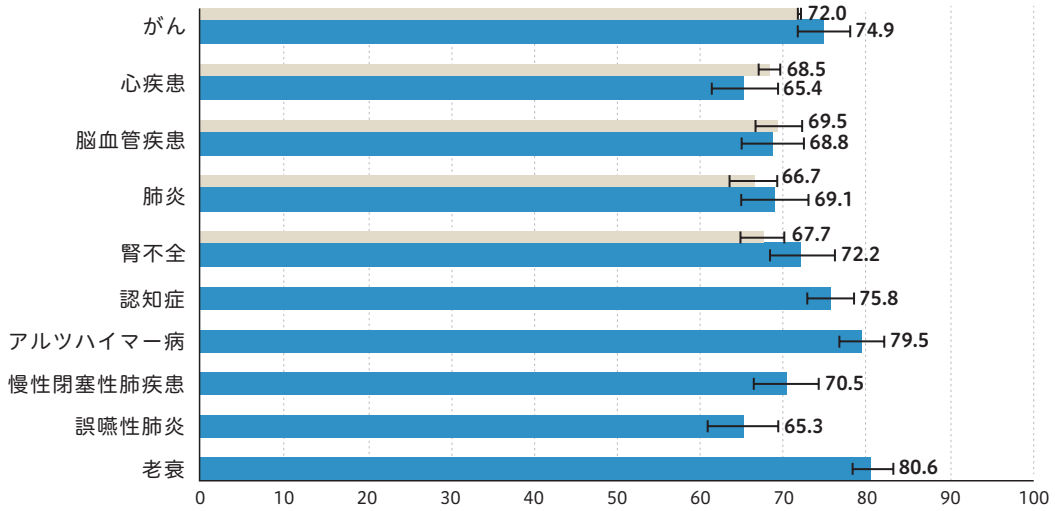

疾患・死亡場所別（%；粗集計値、エラーバー；95%信頼区間）上段：前回調査、下段：今回調査

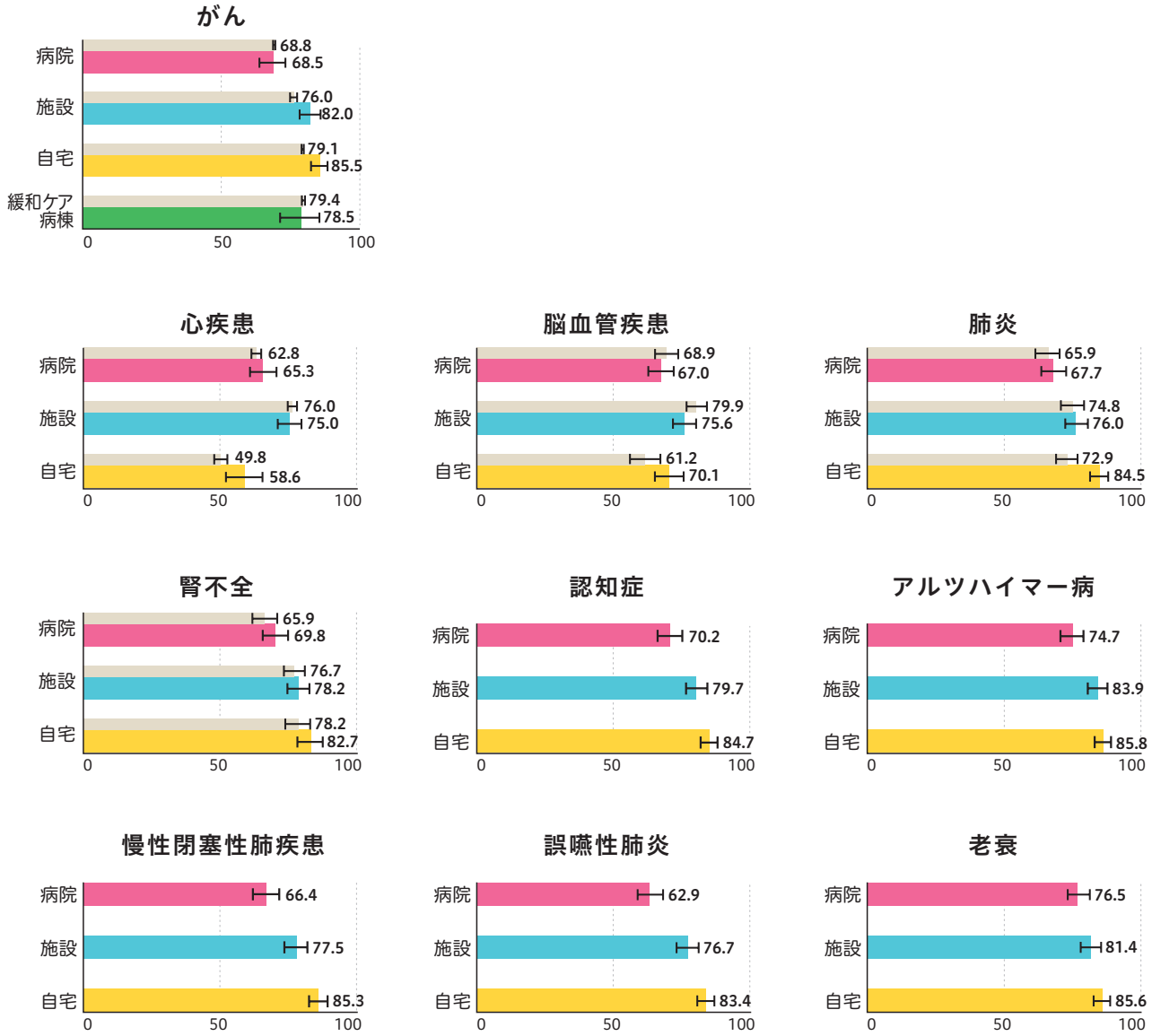

B　死亡前 1 カ月間の患者の療養生活の質

死亡前 1 カ月間の患者の療養生活の質	
設問	療養生活について、患者さまはどのように感じていたと思いますか お亡くなりになる前の 1 カ月間の状況について、最も近い選択肢を 1 つお選びください
回答選択肢	「まったくそう思わない」「そう思わない」「あまりそう思わない」「どちらともいえない」「ややそう思う」「そう思う」「とてもそう思う」「わからない」のうち○は 1 つ
集計方法	「ややそう思う」「そう思う」「とてもそう思う」の合計回答割合（%）と 95% 信頼区間を死亡場所別に示した。疾患全体については、人口動態統計死亡数の死亡場所比率で調節した合計回答割合の補正値と 95% 信頼区間を示した

●全体の結果（主解析）

からだの苦痛が少なく過ごせたと回答した割合は、疾患別の推定値では 37.3―52.5％であった。

○全体の考察

からだの苦痛が少なく過ごせたと回答した割合は、がんで最も低い 37.3％であり、老衰で最も高い 52.5％であった。

前回調査からの推移では、がんでは、からだの苦痛が少なく過ごせたと回答した割合が減少していた。また、全ての疾患でご家族やご友人と十分に時間を過ごせたと回答した割合が減少していた。患者の死亡年である 2021 年はCOVID-19 の流行時期であったため、面会制限や行動制限等の影響が考えられた。

●死亡場所別の結果（副次解析）

各疾患の死亡場所別では、からだの苦痛が少なく過ごせたと回答した割合は、病院 31.3―46.1%、施設 45.8―57.9%、自宅 47.8―61.8%、おだやかな気持ちで過ごせたと回答した割合は、病院 35.5―47.2%、施設 48.8―60.8%、自宅 57.3―71.2%、望んだ場所で過ごせたと回答した割合は、病院 30.9―48.5%、施設 35.4―42.6%、自宅 74.2―89.5% であった。

○死亡場所別の考察と留意点

病院で死亡した患者の遺族は、施設など他の場所で死亡した患者と比べて、からだの苦痛や気持ちのつらさがなく過ごせたと回答した割合が低かった。他の場所と比べて、治療や処置に伴う避けられない苦痛を感じていた可能性や、比較的症状の強い患者が療養しているなど様々な要因が影響していると考えられた。

前回調査からの推移では、がんではからだの苦痛が少なく過ごせたと回答した割合が、特に緩和ケア病棟で減少していた。COVID-19 の流行時の面会制限などの医療体制や療養場所の多様化、診療報酬改定による在宅連携の促進や平均在院日数の短縮化の影響など、複合的な理由が潜在することが考えられた。

B.1　痛みが少なく過ごせた

疾患別　（%；補正値、エラーバー；95%信頼区間）上段：前回調査、下段：今回調査

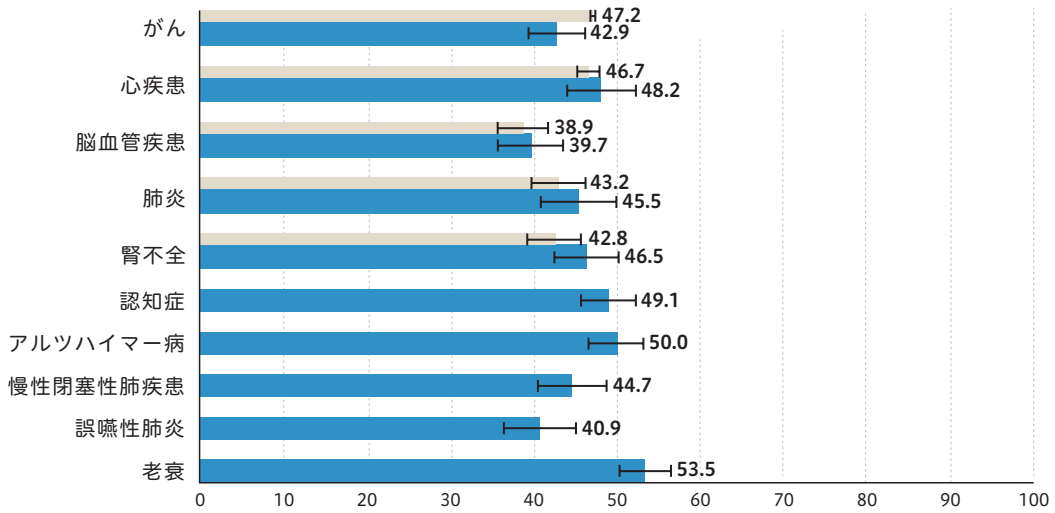

疾患・死亡場所別（%；粗集計値、エラーバー；95%信頼区間）上段：前回調査、下段：今回調査

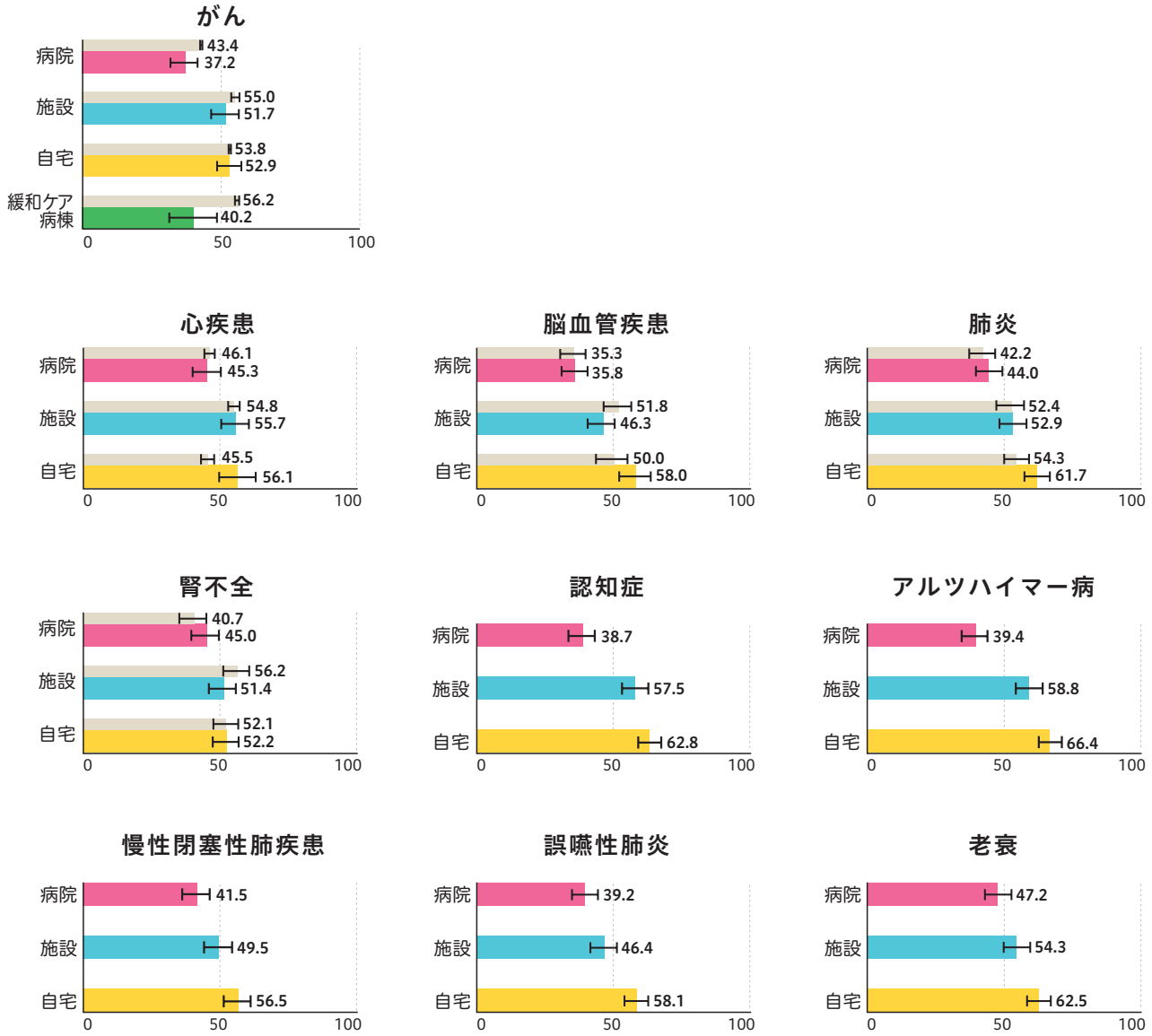

B.2　からだの苦痛が少なく過ごせた

疾患別　（%；補正値、エラーバー；95%信頼区間）上段：前回調査、下段：今回調査

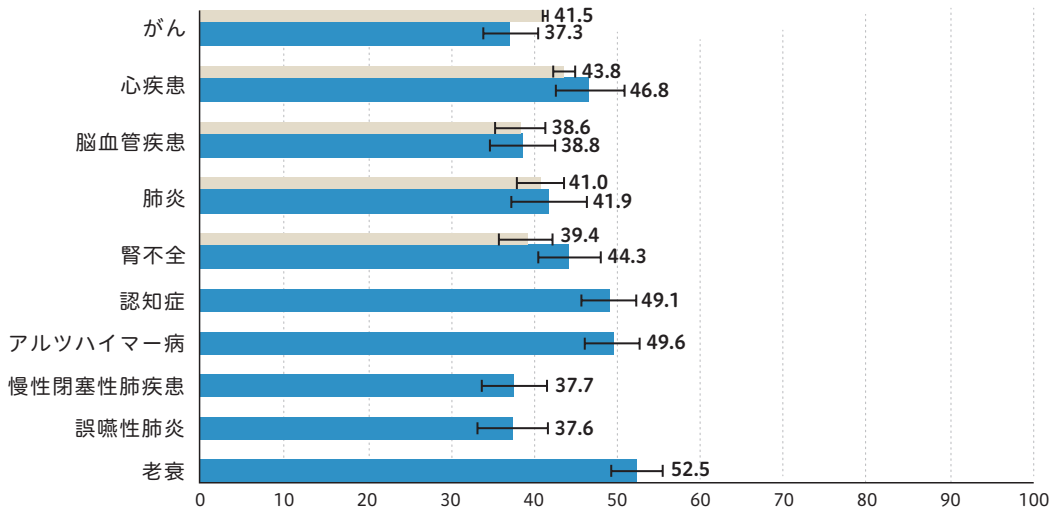

疾患・死亡場所別（%；粗集計値、エラーバー；95%信頼区間）上段：前回調査、下段：今回調査

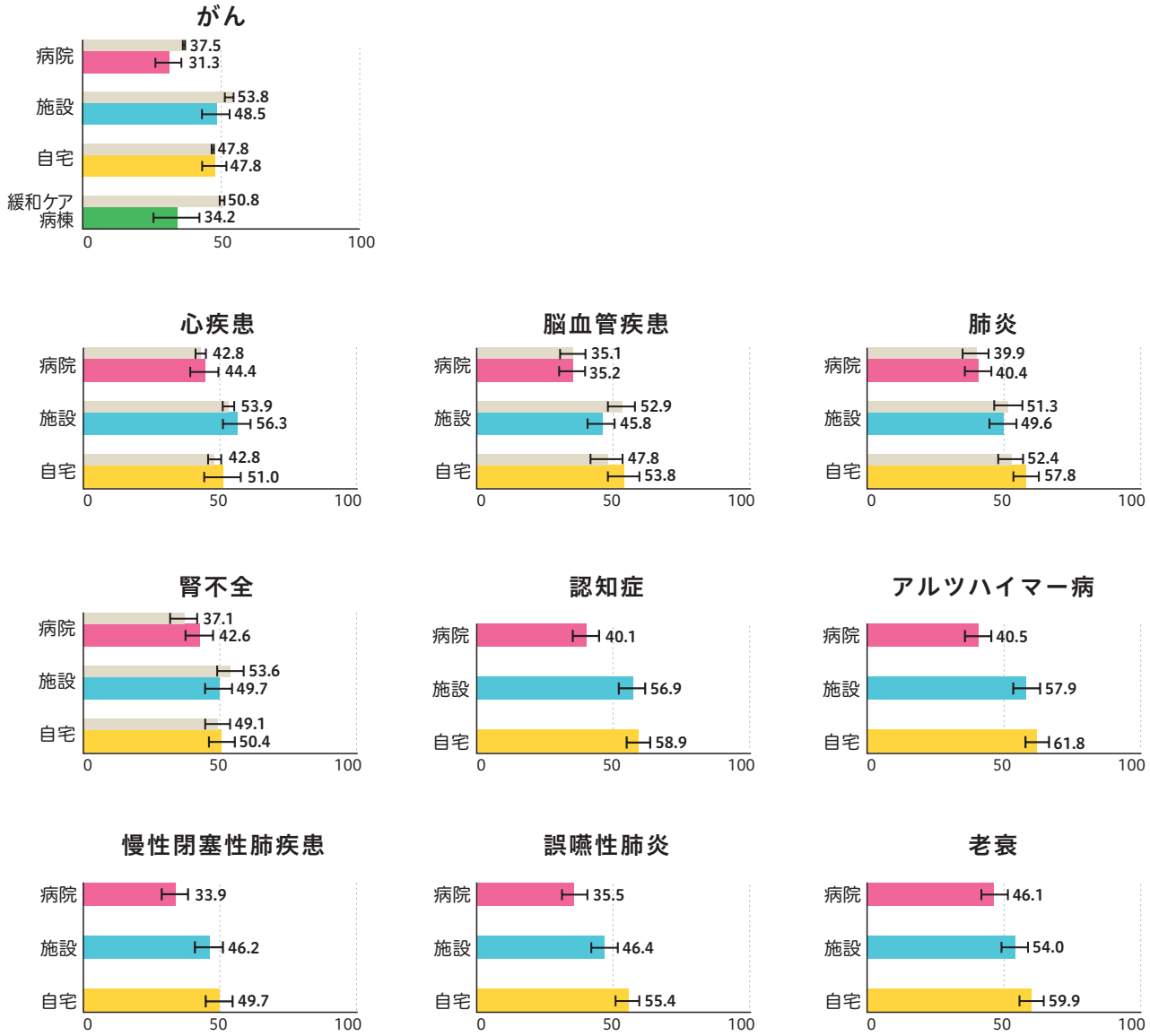

B.3　おだやかな気持ちで過ごせた

疾患別　（%；補正値、エラーバー；95%信頼区間）上段：前回調査、下段：今回調査

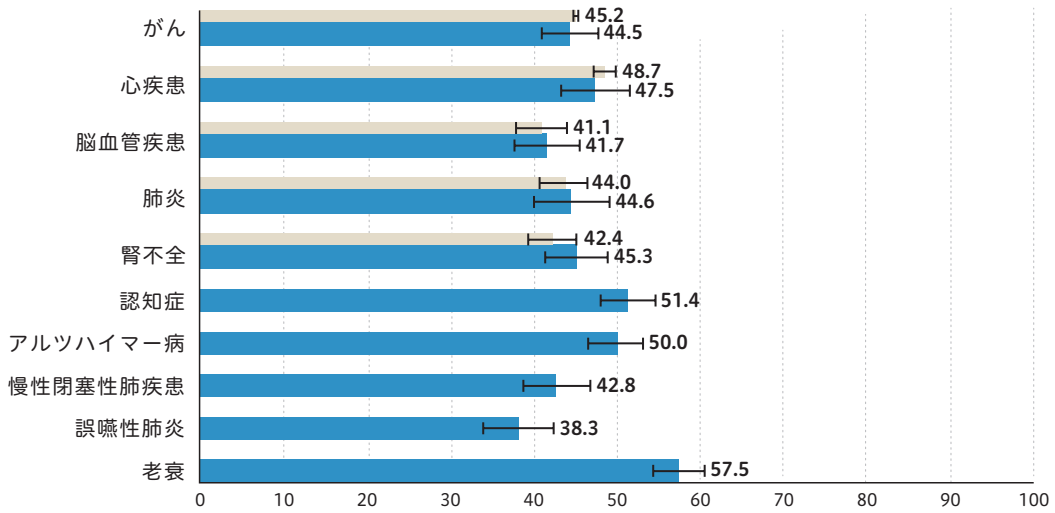

疾患・死亡場所別（%；粗集計値、エラーバー；95%信頼区間）上段：前回調査、下段：今回調査

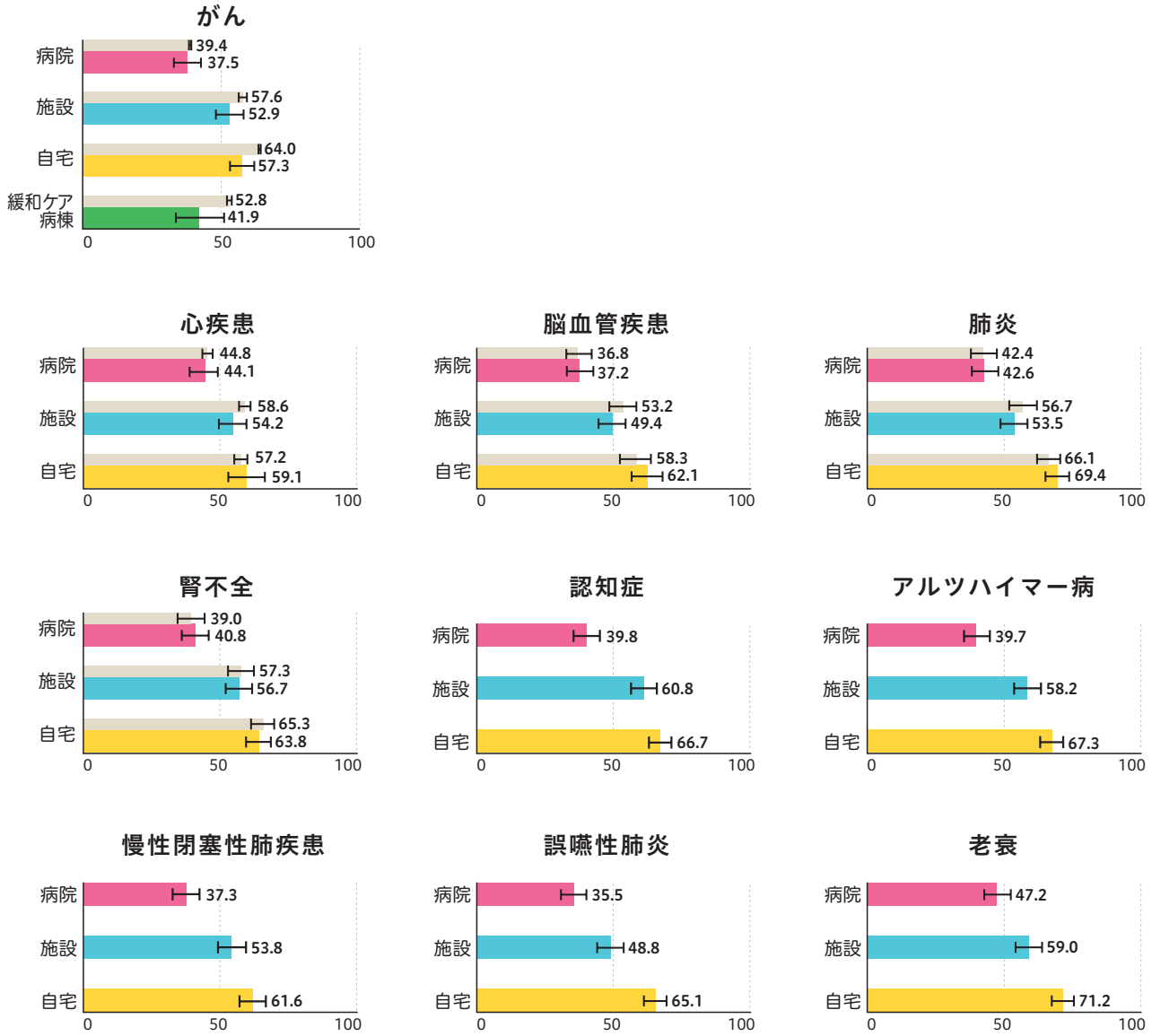

B.4　望んだ場所で過ごせた

疾患別　（%；補正値、エラーバー；95%信頼区間）上段：前回調査、下段：今回調査

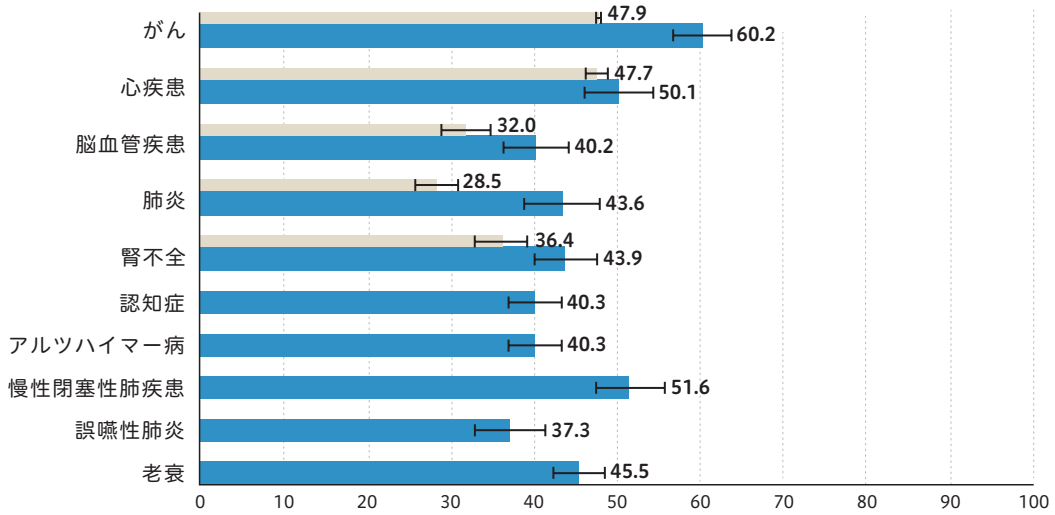

疾患・死亡場所別（%；粗集計値、エラーバー；95%信頼区間）上段：前回調査、下段：今回調査

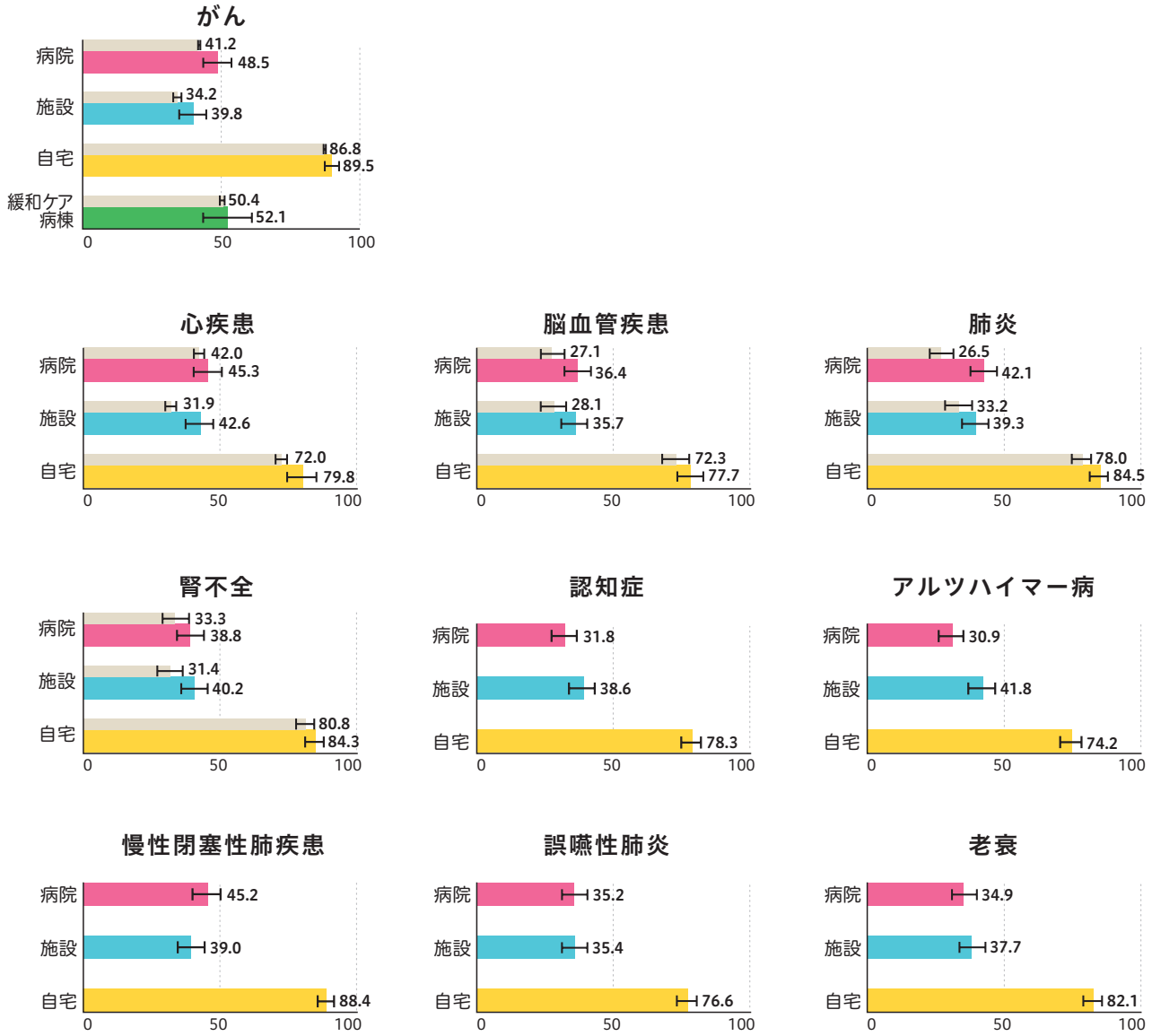

B.5　ご家族やご友人と十分に時間を過ごせた

疾患別　（%；補正値、エラーバー；95%信頼区間）上段：前回調査、下段：今回調査

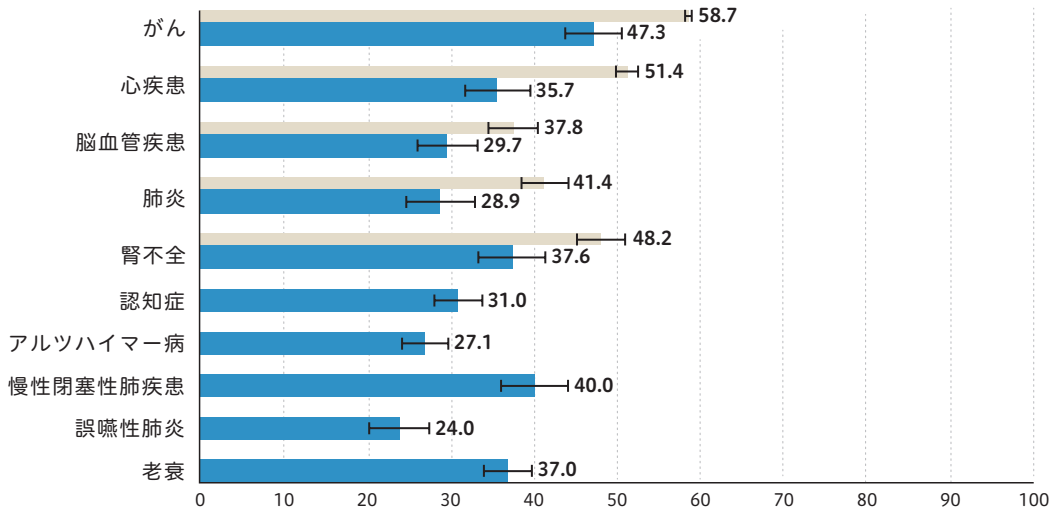

疾患・死亡場所別（%；粗集計値、エラーバー；95%信頼区間）上段：前回調査、下段：今回調査

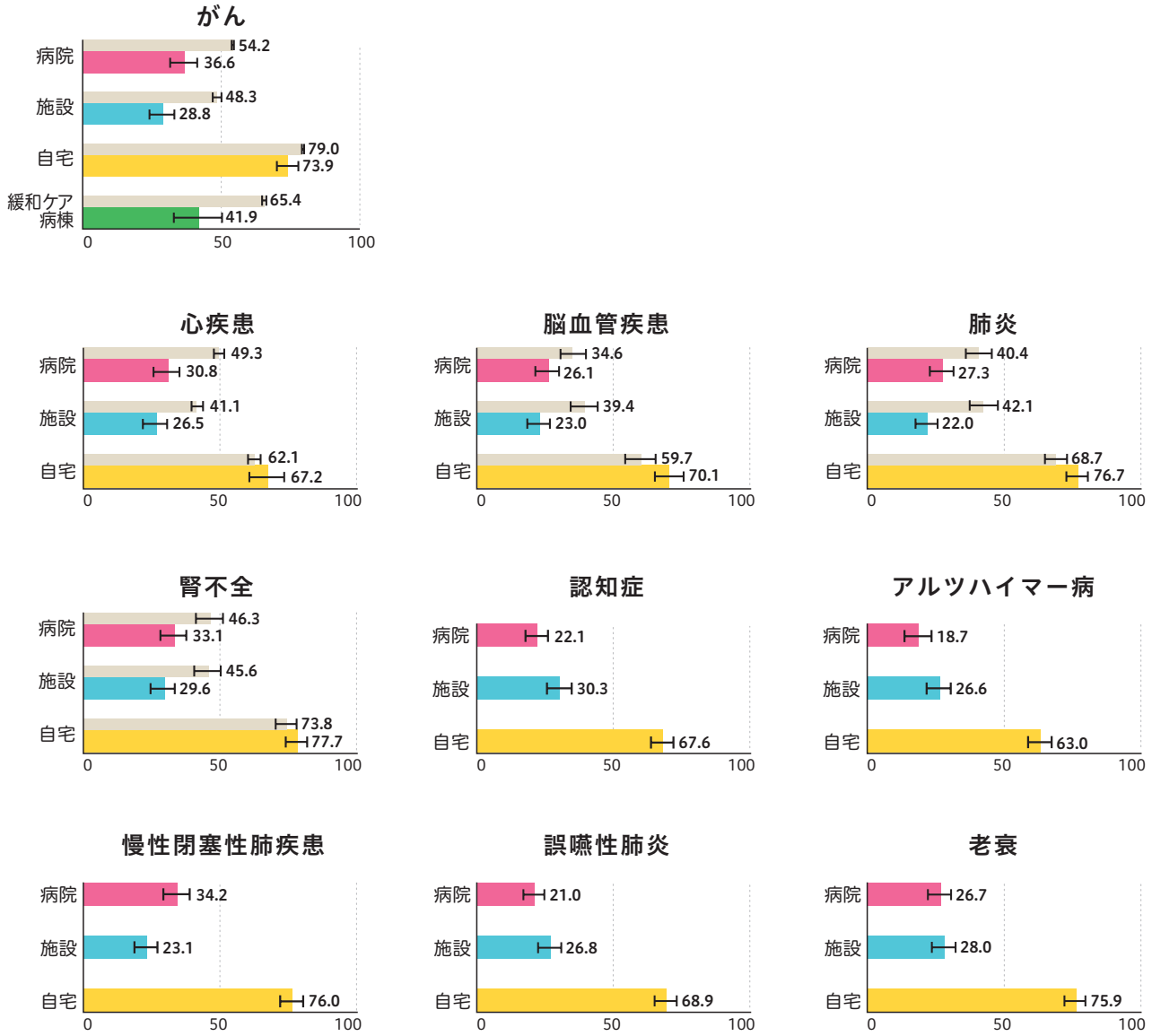

B.6　ひととして大切にされていた

疾患別　（%；補正値、エラーバー；95%信頼区間）上段：前回調査、下段：今回調査

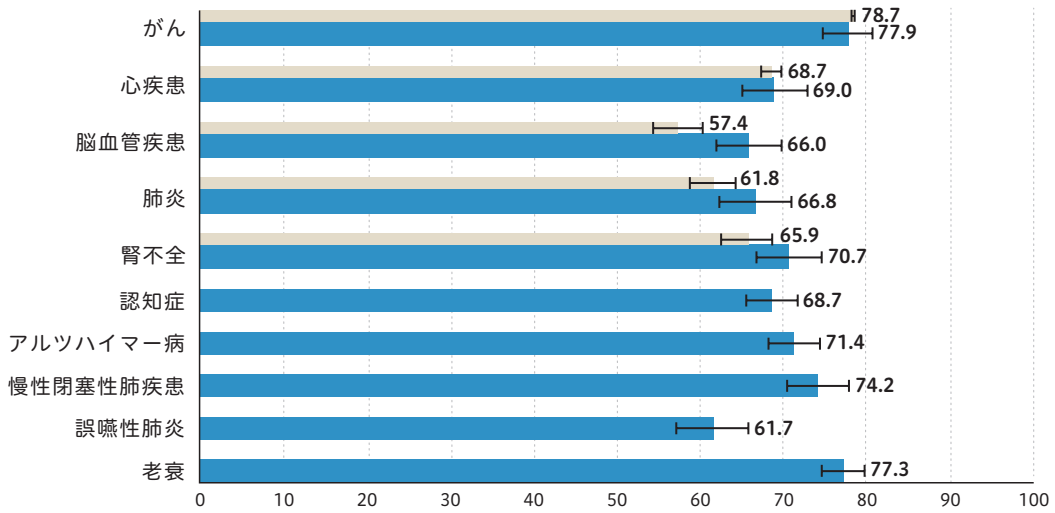

疾患・死亡場所別（%；粗集計値、エラーバー；95%信頼区間）上段：前回調査、下段：今回調査

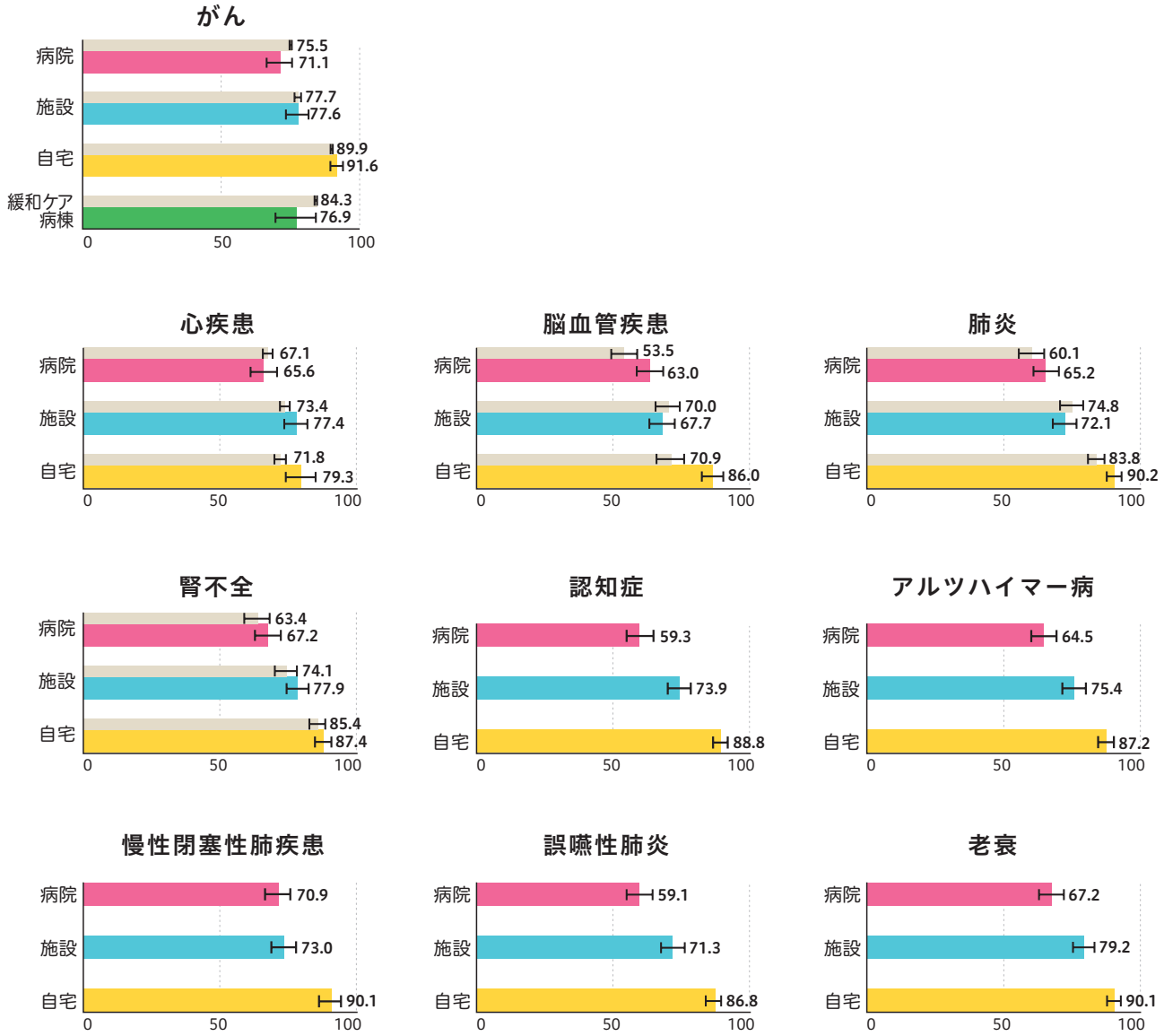

B.7　人生をまっとうしたと感じていた

疾患別　（%；補正値、エラーバー；95%信頼区間）上段：前回調査、下段：今回調査

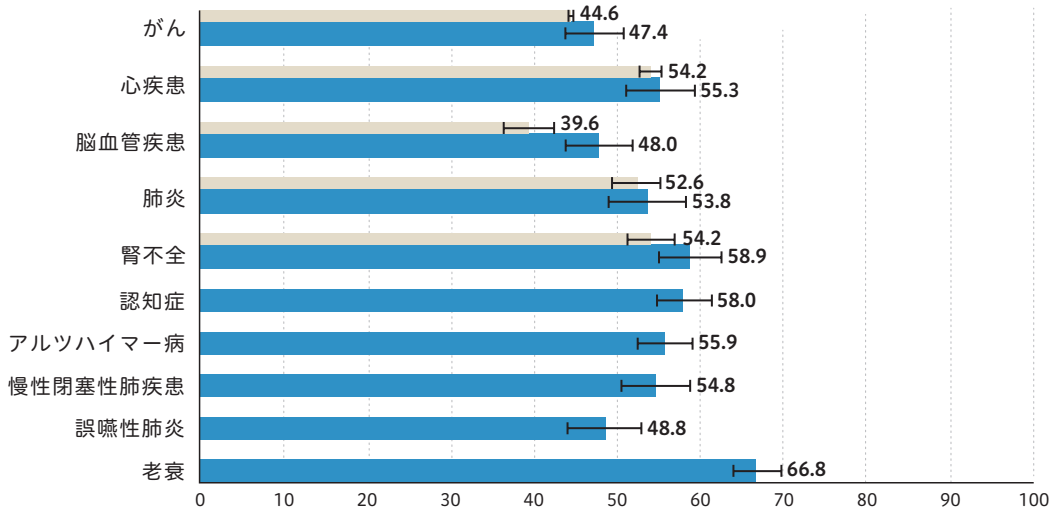

疾患・死亡場所別（%；粗集計値、エラーバー；95%信頼区間）上段：前回調査、下段：今回調査

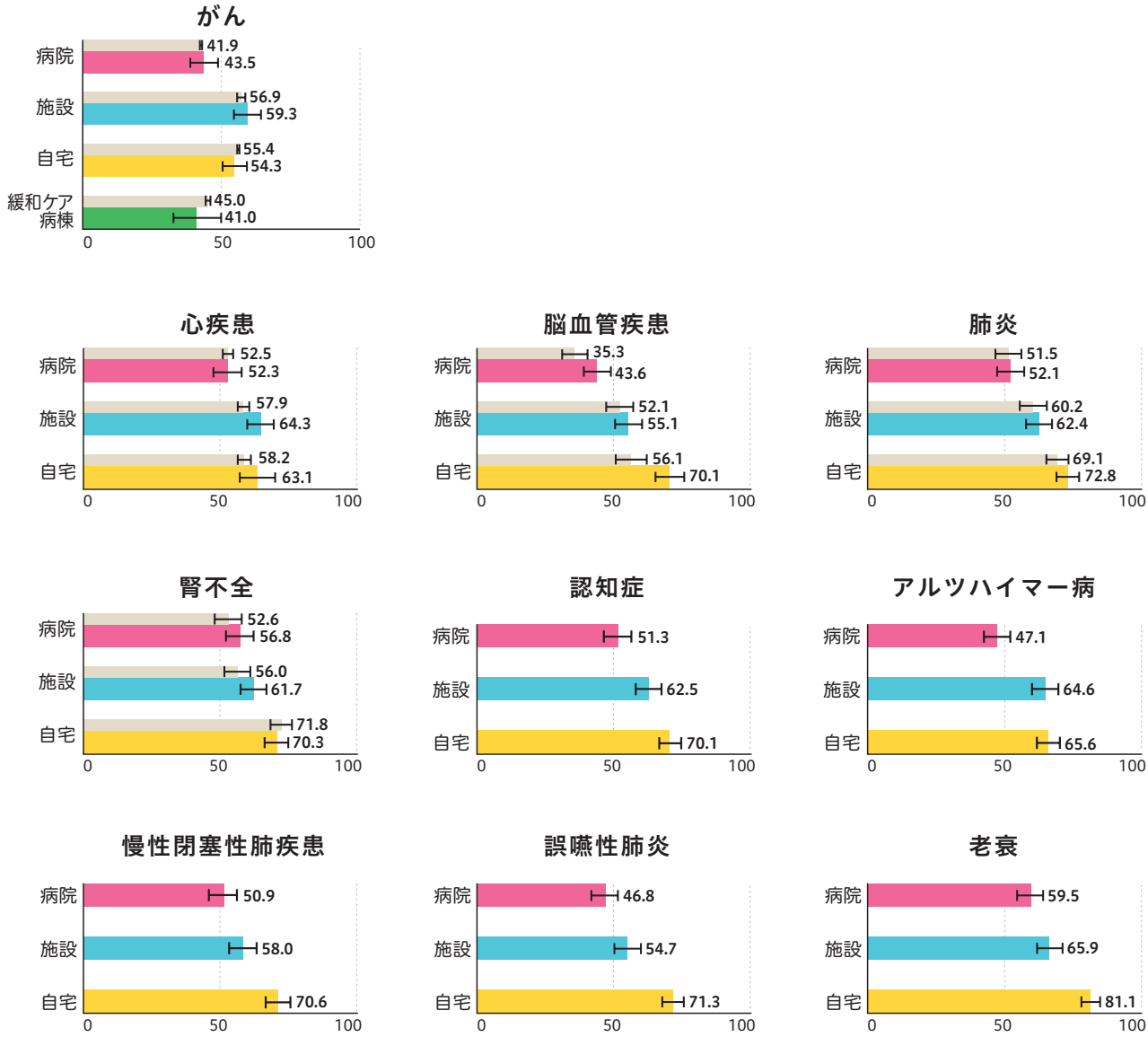

C　最期の療養場所の希望や医療に関する話し合い

最期の療養場所や療養生活の希望に関する話し合い	
設問	患者さまがお亡くなりになる 1 カ月前の状況についてご回答ください 1. 患者さまがお亡くなりになる 1 カ月前頃までに、最期をどこで過ごすかについて、患者さまは主治医等と十分に話し合いができましたか 2. 患者さまは、主治医と、最期の療養生活の希望について、十分に話し合いができましたか
回答選択肢	「まったくそう思わない」「そう思わない」「そう思う」「とてもそう思う」「わからない・話し合っていない」のうち○は 1 つ
集計方法	「そう思う」「とてもそう思う」の合計回答割合（%）と 95% 信頼区間を死亡場所別に示した。疾患全体については、人口動態統計死亡数の死亡場所比率で調節した合計回答割合の補正値と 95% 信頼区間を示した

●全体の結果（主解析）

患者と医師の間で最期の療養場所に関する話し合いがあったと回答した割合は、疾患別の推定値では 22.9―52.9％であった。患者と医師の間で最期の療養生活の希望に関する話し合いがあったと回答した割合は、疾患別の推定値では 18.5―47.4％であった。

○全体の考察

患者と医師の間で最期の療養場所に関する話し合いがあったと回答した割合は、がんが 52.9％で最も高く、最期の療養生活の希望に関する話し合いがあったと回答した割合も、がんが 47.4％で最も高かった。前回調査からの推移では、全ての疾患で大幅な増加を示していた。患者が死亡した 2021 年はCOVID-19 の流行により、面会制限や行動制限があったため、療養場所として自宅を積極的に検討する場合が増えたことで、最期の療養場所についての話し合いが増えたことが考えられた。

●死亡場所別の結果（副次解析）

各疾患の死亡場所別では、患者と医師の間で最期の療養場所に関する話し合いがあったと回答した割合は、病院 18.3―42.0%、施設 30.8―42.2%、自宅 31.8―76.9% であった。患者と医師の間で最期の療養生活の希望に関する話し合いがあったと回答した割合は、病院 16.1―40.5%、施設 25.1―38.3%、自宅 24.7―62.7% であった。

○死亡場所別の考察と留意点

心疾患以外では、自宅死亡の場合に、病院や施設で死亡する場合よりも療養場所に関する話し合いがあったと回答した割合が高かった。前回調査からの推移では、全ての疾患で死亡場所別でも療養場所に関する話し合いがあったと回答した割合は増加していた。

C.1　患者と医師間で最期の療養場所に関する話し合いがあった

疾患別　（%；補正値、エラーバー；95%信頼区間）上段：前回調査、下段：今回調査

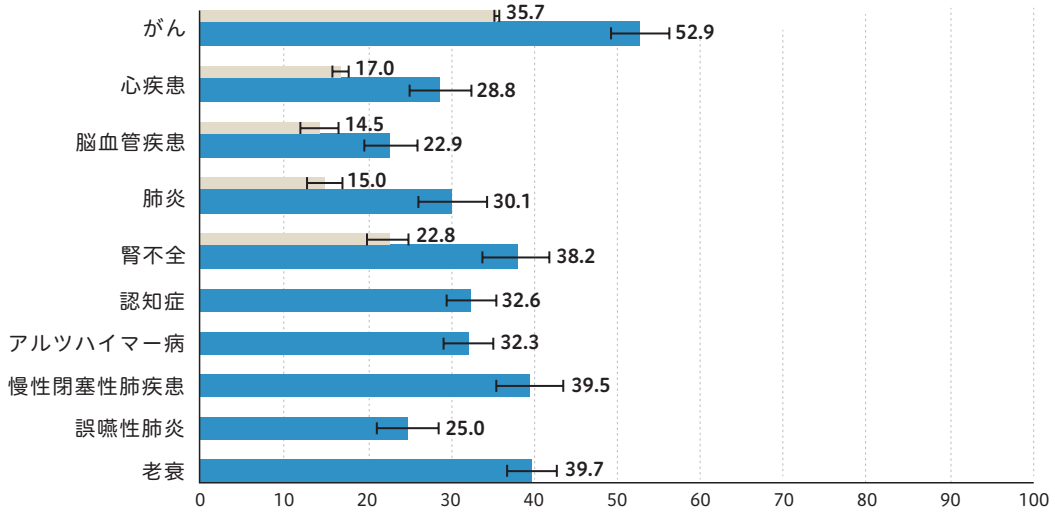

疾患・死亡場所別（%；粗集計値、エラーバー；95%信頼区間）上段：前回調査、下段：今回調査

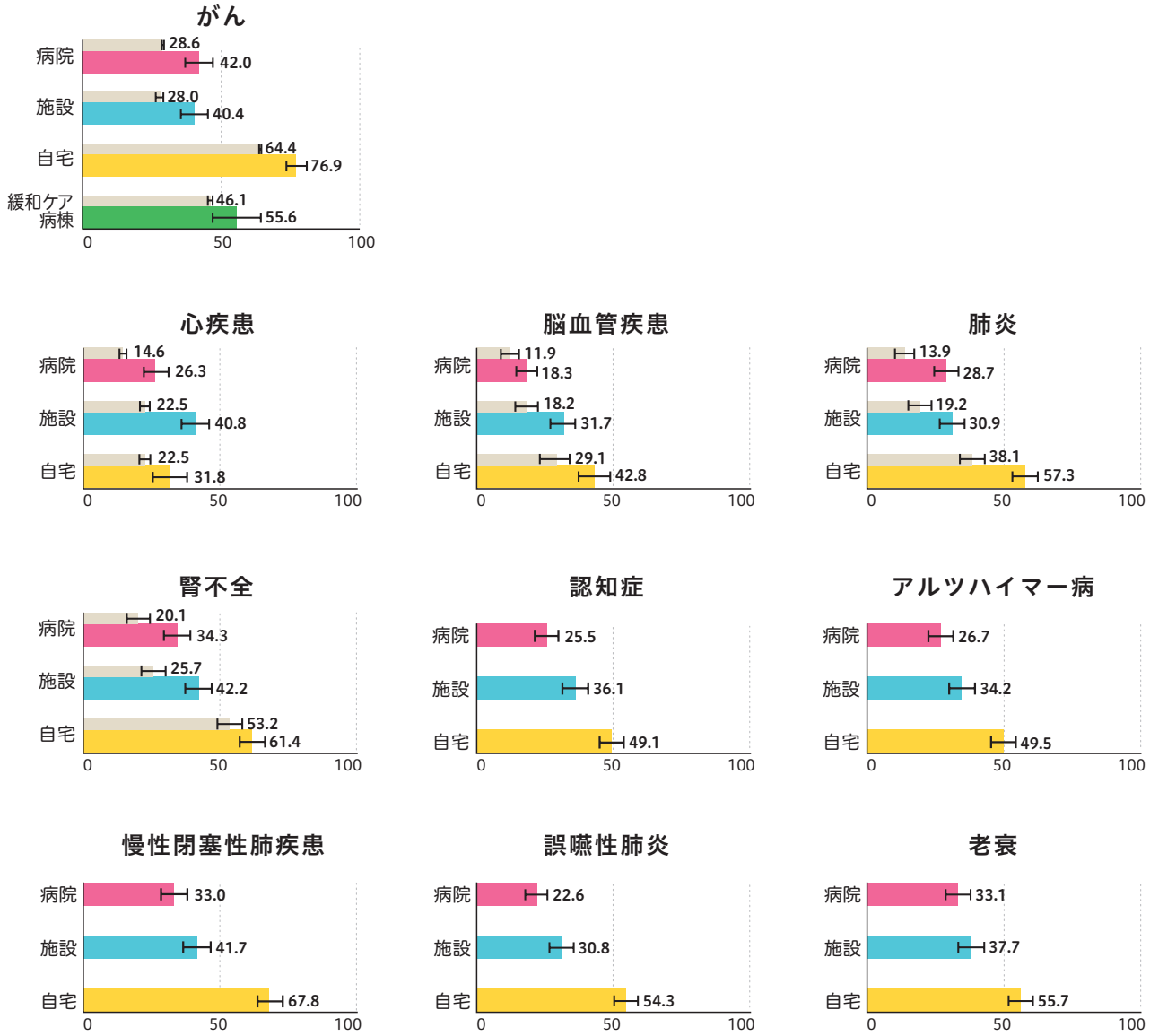

C.2　患者と医師間で最期の療養生活の希望に関する話し合いがあった

疾患別　（%；補正値、エラーバー；95%信頼区間）今回新設した項目のため、前回比較なし

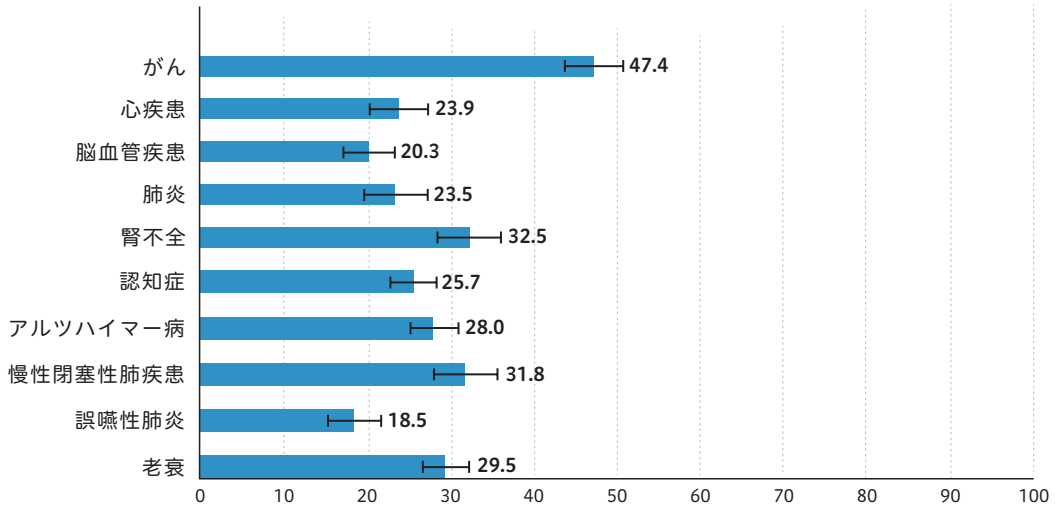

疾患・死亡場所別（%；粗集計値、エラーバー；95%信頼区間）

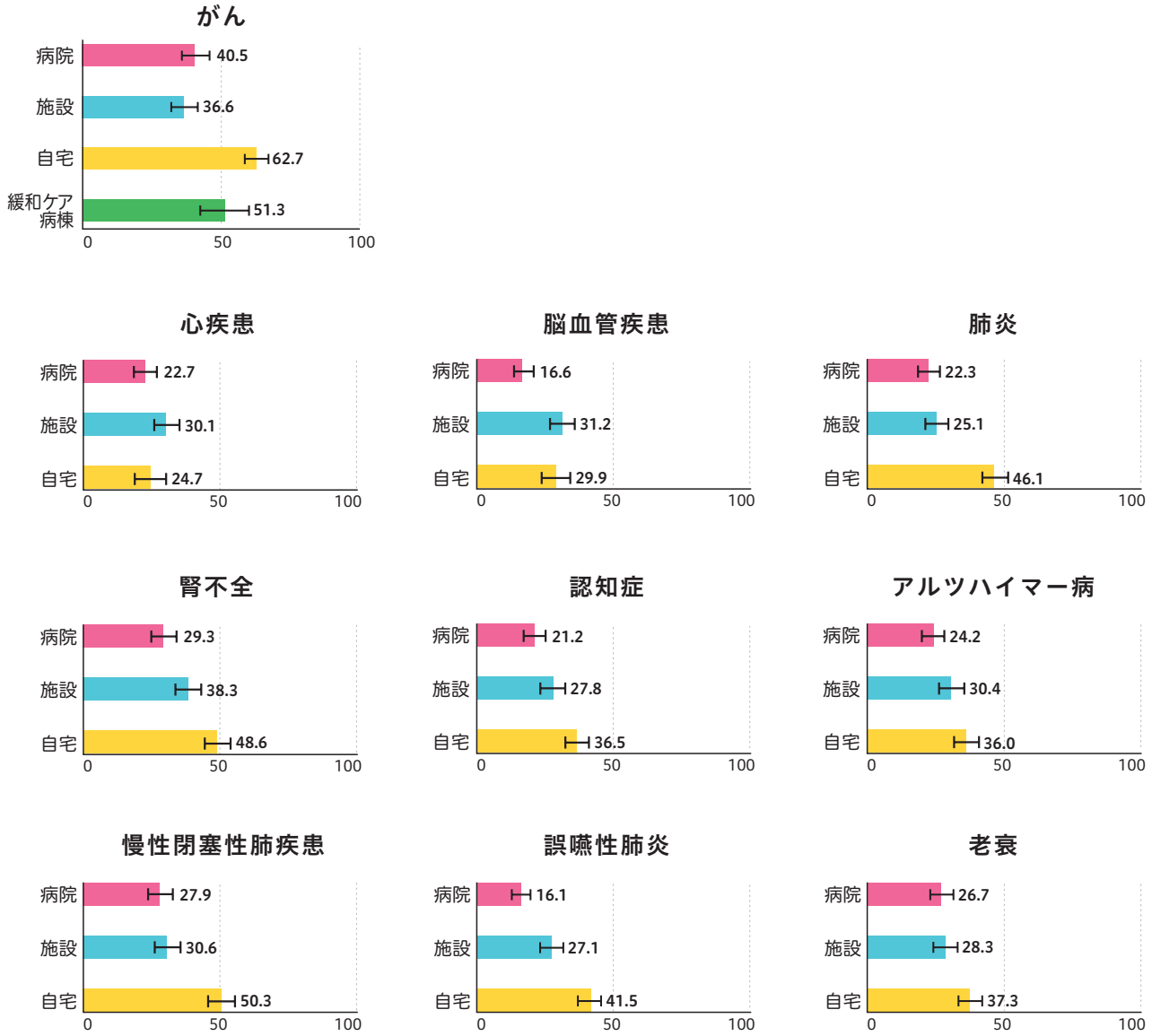

F　家族の介護負担感

家族の介護負担感	
設問	あなたの介護体験についてお伺いします。最も近い選択肢を 1 つお選びください 介護をしたことで全体的に負担感が大きかった
回答選択肢	「まったくそう思わない」「そう思わない」「あまりそう思わない」「どちらともいえない」「ややそう思う」「そう思う」「とてもそう思う」のうち○は 1 つ
集計方法	「ややそう思う」「そう思う」「とてもそう思う」の合計回答割合（%）と 95% 信頼区間を死亡場所別に示した。疾患全体については、人口動態統計死亡数の死亡場所比率で調節した合計回答割合の補正値と 95% 信頼区間を示した

●全体の結果（主解析）

介護をしたことで全般的に介護負担感が大きかったと回答した割合は、疾患別の推定値では 37.6―52.5％であった。

○全体の考察

介護をしたことで全般的に介護負担感が大きかったと回答した割合は、アルツハイマー病が 52.5％で最も高く、次いで認知症で 50.5％、心疾患が最も低く 37.6％であった。アルツハイマー病や認知症で高かったことから、介護負担は、患者の認知機能の低下やそれに伴う行動・心理症状などにより増加したことが考えられた。

●死亡場所別の結果（副次解析）

各疾患の死亡場所別では、介護をしたことで全般的に介護負担感が大きかったと回答した割合は、病院 35.4―57.6%、施設 44.0―53.4%、自宅 37.4―49.1% であった。

○死亡場所別の考察と留意点

各疾患において、自宅以外の死亡場所で介護負担が大きかったと回答した割合が高かった。病院や介護施設への訪問の負担や介護の負担をより感じた家族が、患者の療養場所として自宅以外を選択しているなど、複合的な理由が考えられた。

F.1　家族の介護負担感

疾患別　（%；補正値、エラーバー；95%信頼区間）上段：前回調査、下段：今回調査

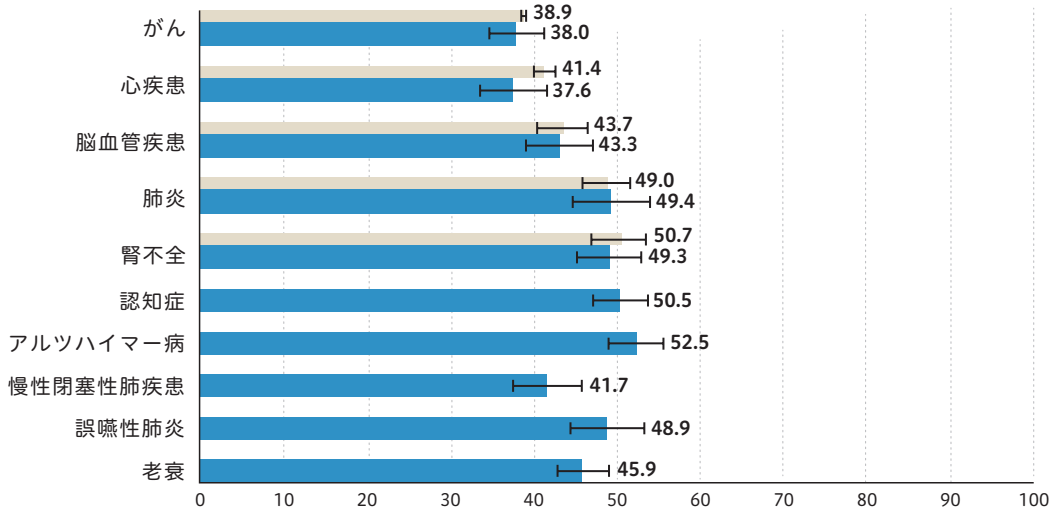

疾患・死亡場所別（%；粗集計値、エラーバー；95%信頼区間）上段：前回調査、下段：今回調査

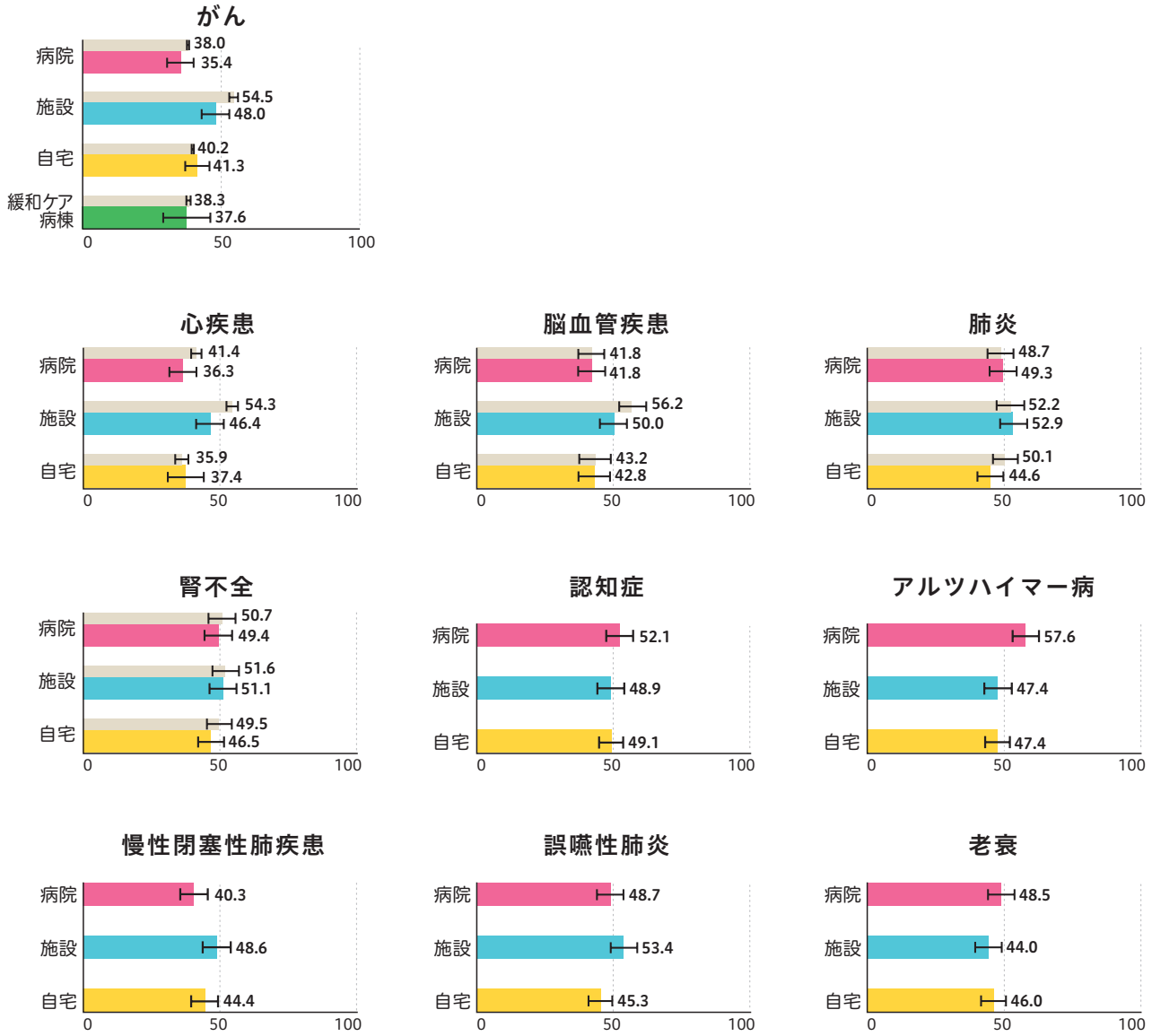

G　最近 1 カ月間の遺族の強い悲嘆

最近 1 カ月間の遺族の強い悲嘆	
設問	お亡くなりになられた患者さまに対する、あなたのお気持ちについてお伺いします 1. この 1 カ月間に、亡くなった方を慕い、会いたいと思い焦がれることがどのくらいありましたか 2. この 1 カ月間に、亡くなった方との関係が失われたことにまつわる心の痛みや、悲哀、悲しみが急にこみ上げるなどの強い感情を体験することがどのくらいありましたか
回答選択肢	「まったくなかった」「少なくとも 1 回はあった」「少なくとも週に 1 回はあった」 「少なくとも 1 日に 1 回はあった」「1 日に数回あった」のうち○は 1 つ
集計方法	設問 1・2 のうち、いずれかの回答が「少なくとも 1 日に 1 回はあった」「1 日に数回あった」で「長引く悲嘆」有りとし、その割合（%）と 95% 信頼区間を死亡場所別に示した。疾患全体については、人口動態統計死亡数の死亡場所比率で調節した合計回答割合の補正値と 95% 信頼区間を示した

●全体の結果（主解析）

死別後 2 － 3 年が経過した時点で強い悲嘆を抱えていた割合の疾患別の推定値は 12.5―26.8％であった。

○全体の考察

死別後 2 － 3 年が経過した時点で強い悲嘆を抱えていた割合は、がんが 26.8％で最も高く、老衰が最も低く 12.5％であった。前回調査からの推移では、全ての疾患で強い悲嘆を抱えていた割合が減少していた。前回の調査は、死別後 1―2 年が経過した遺族を対象に行い、今回の調査は死別後の期間がより長く経過しているため、死別からの期間の長さが影響していることが考えられた。

●死亡場所別の結果（副次解析）

各疾患の死亡場所別では、死別後 2 － 3 年が経過した時点で強い悲嘆を抱えていた割合は、病院 10.7―26.2%、施設 9.1―16.6%、自宅 17.5―31.7% であった。

○死亡場所別の考察と留意点

自宅で死亡した場合、その他の場所で死亡した場合に比べて、死別後 2 － 3 年が経過した時点で強い悲嘆を抱えていた割合が高い傾向がみられたが、疾患によって異なり、患者の年齢などの背景や死別後の期間が影響していると考えられる。

G.1　強い悲嘆

疾患別　（%；補正値、エラーバー；95%信頼区間）上段：前回調査、下段：今回調査

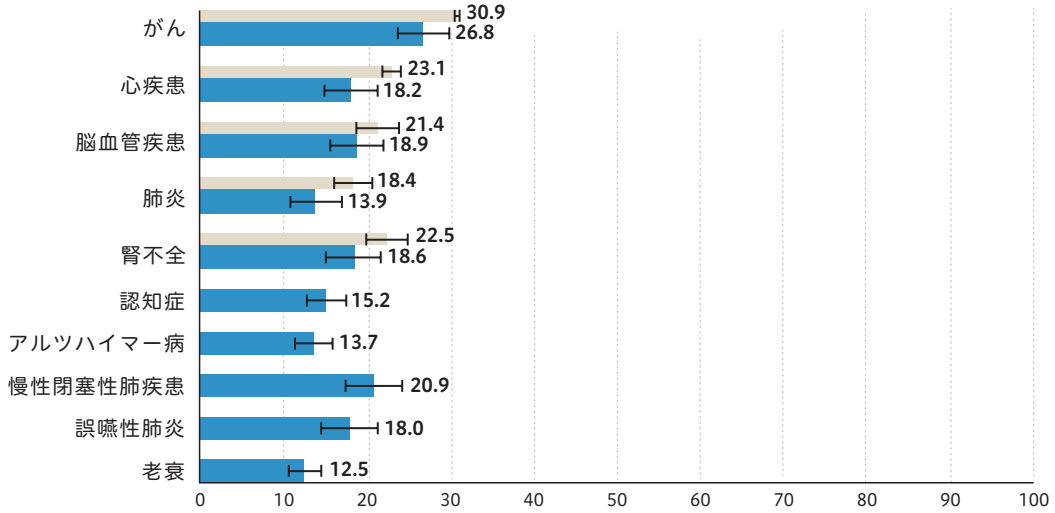

※前回調査は死別後 1-2 年、今回調査は死別後 2-3 年の違いがある

疾患・死亡場所別（%；粗集計値、エラーバー；95%信頼区間）上段：前回調査、下段：今回調査

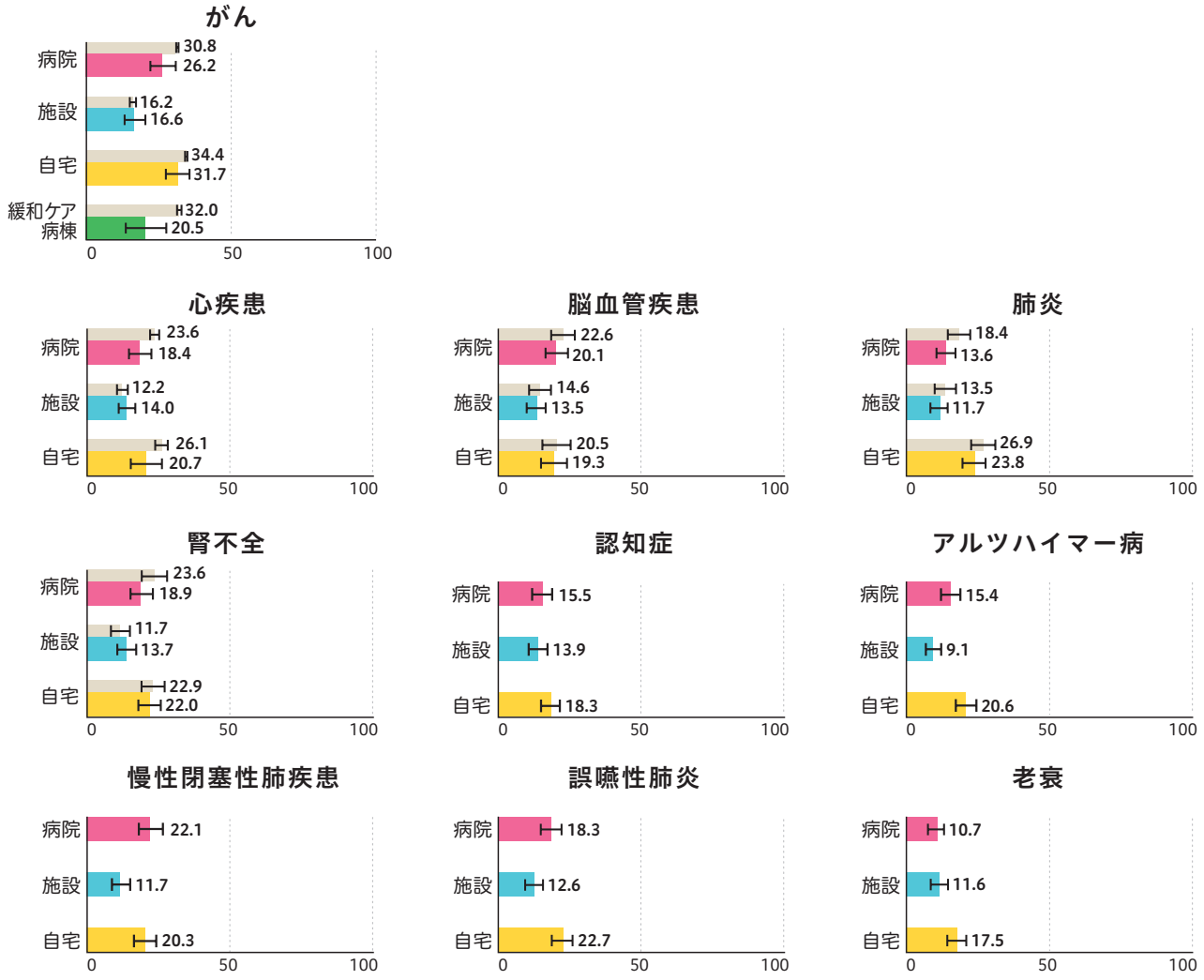

H　COVID-19 の看取りへの影響

COVID-19 の看取りへの影響	
設問	新型コロナウイルス感染症のお看取りへの影響についてお伺いします あてはまる番号をすべてお選びください
回答選択肢	「1. 病院や施設の都合で、通院・入院・退院の予定が変更になることがあった」「2. 病院や施設は面会制限があるため、自宅療養することにした（入院・入所はあきらめた）」「3. 医師の診察や訪問看護・介護サービスの利用を控えた」「4. 入院・入所していたが、面会制限があり、思うように面会ができなかった」「0. 新型コロナウイルス感染症による影響はなかった」 複数選択可
集計方法	各選択肢の回答割合（%）と 95% 信頼区間を疾患別に示した。疾患全体については、人口動態統計死亡数の死亡場所比率で調節した合計回答割合の補正値と 95% 信頼区間を示した

●全体の結果（主解析）

病院や施設は面会制限があるため、自宅療養することにしたと回答した割合は、疾患別の推定値では 2.0—11.4％であった。入院・入所していたが、面会制限があり、思うように面会ができなかったと回答した割合は、疾患別の推定値では 61.1—81.5％であった。新型コロナウイルス感染症による影響はなかったと回答した割合は、13.7—26.8％であった。

○全体の考察

病院や施設は面会制限があるため、自宅療養することにしたと回答した割合は、がんが 11.4％で最も高く、他の疾患では 2.0—5.0％であった。全ての疾患で、面会制限があり、思うように面会ができなかったと回答した割合が高かった。

H.1　COVID-19 の看取りへの影響

疾患別　（%；補正値、エラーバー；95%信頼区間）

入院・入所していたが、面会制限があり、思うように面会できなかった

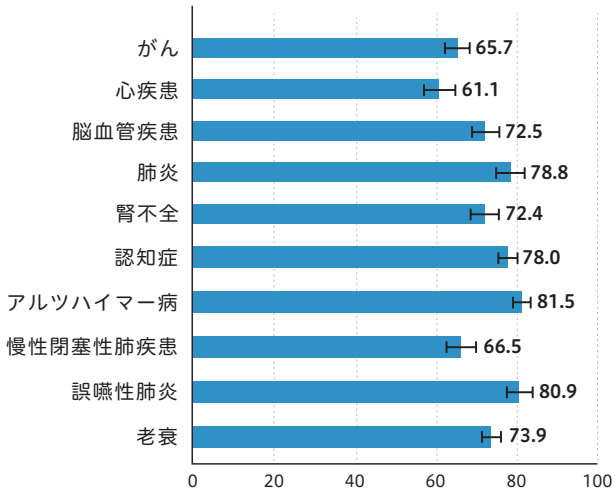

病院や施設の都合で、通院・入院・退院の予定が変更になることがあった

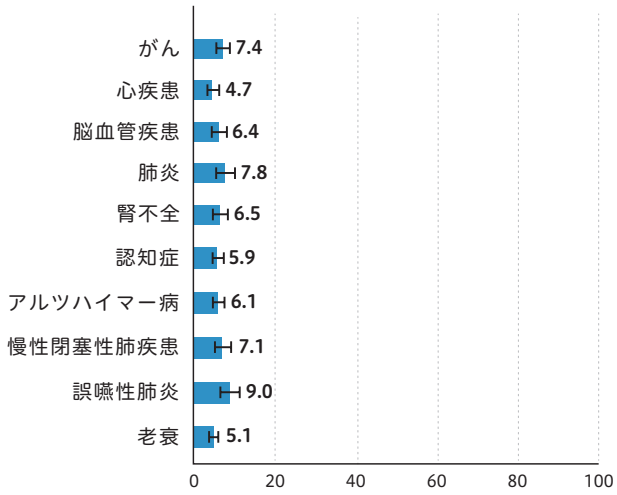

病院や施設は面会制限があるため、自宅療養することにした

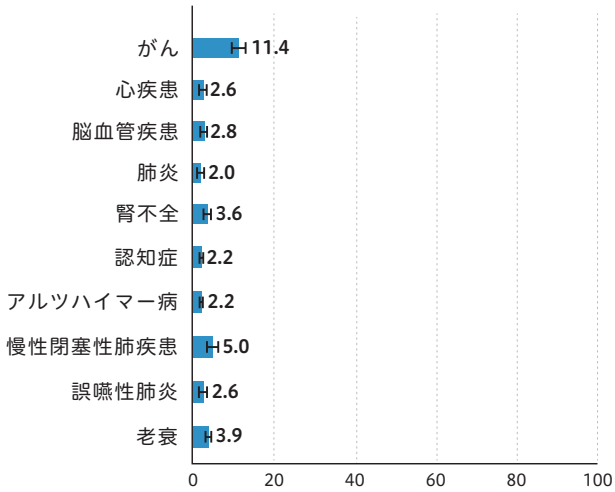

医師の診察や訪問看護・介護サービスの利用を控えた

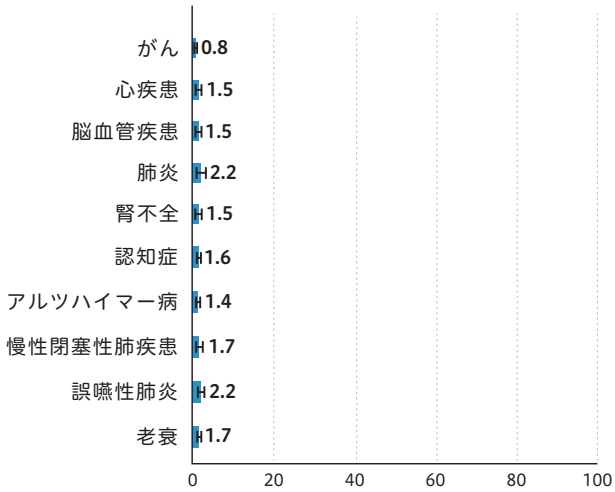

影響はなかった

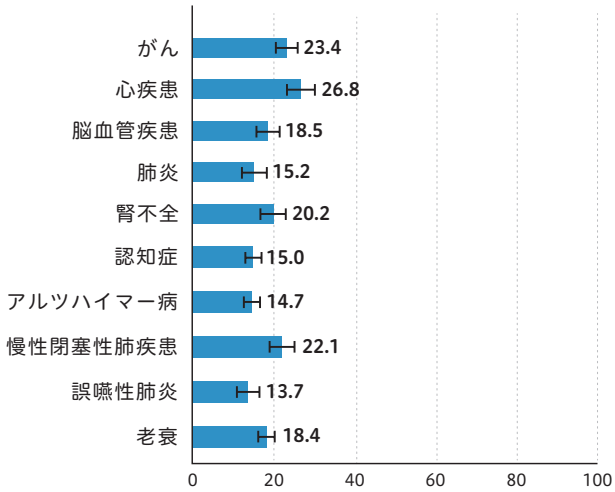

③ 2023年度遺族調査の結果概要と考察

本調査は、わが国において人生の最終段階の療養生活をどのように過ごしたか、その全体像を記述したものである。本結果は全体の推移を重視して解釈すべきものであり、最期の療養場所として、どこで死亡することが良い・悪いと単純に比較・判断することは困難である。例えば「介護施設で死亡した患者は、もともと痛みなどの症状が少なかったので、医学的な介入を必要とせず入院することがなかった」など、療養場所によって患者のもともとの病状が異なる。したがって、療養場所の違いを考察する際には病状や本人の治療への希望などに留意し、注意深く考察することが必要となる。

5 死因「がん」「心疾患」「脳血管疾患」「肺炎」「腎不全」の結果は、2018―2019 年度と 2023 年度の調査結果の推移を示した。過去の調査結果からの推移を考察する際には、対象患者の死亡年（2017―2021 年）の社会的な変化に留意する必要がある。例えば、2021 年はCOVID-19 の流行により、病院や施設の面会制限や在宅療養者の増加など、医療を取り巻く環境に変化が生じた。また、2018 年および 2020 年の診療報酬の改定により、緩和ケア病棟在院日数の短縮化など、社会的な影響を踏まえた考察が必要である。

本考察は、結果で先述した内容の繰り返しになるが、2023 年度調査の結果と 2018―2019 年度の推移から見たわが国の現状を述べるとともに、結果を解釈するうえで留意すべき、結果に影響する患者や家族の背景について、考えられる要因等をまとめて記述する。

3.1　全体の結果から見た人生の最終段階の療養生活の現状

患者・遺族の背景の全体像

- 抽出方法の影響を補正した本調査の患者背景の属性や特性の分布は、全体として母集団と概ね同様であった。対象患者の疾患ごとの死亡時の平均年齢はがん 79.9 歳、心疾患 87.4 歳、脳血管疾患 86.1 歳、肺炎 88.3 歳、腎不全 87.7 歳、認知症 89.9 歳、アルツハイマー病 88.9 歳、慢性閉塞性肺疾患 85.5 歳、誤嚥性肺炎 88.8 歳、老衰 92.4 歳であり、がんが最も死亡時の平均年齢が低く、老衰で最も高かった。
- 患者が死亡前 1 カ月間で日常生活動作が自立であったのは、がん 15.4%、心疾患 16.9%、脳血管疾患 12.5%、肺炎 5.9%、腎不全 6.7%、認知症 1.4%、アルツハイマー病 0.7%、慢性閉塞性肺疾患 9.6%、誤嚥性肺炎 3.0%、老衰 2.2% であり、疾患により差があった。
- 調査に回答した患者遺族の平均年齢は 67.4―69.2 歳であり、性別は女性が 54.8―66.2％で全ての疾患で多かった。続柄は全ての疾患で子が最も多く 43.9―68.3％、次いで配偶者 10.2―41.5％だった。

A　死亡場所で患者が受けた医療の構造・プロセス

- 医療者は患者のつらい症状にすみやかに対応していたと回答した割合の疾患別の推定値は 64.6―80.7％であった。医療者は患者の不安や心配をやわらげるように努めていたと回答した割合の疾患別の推定値は 63.0―80.6％であった。前回調査からの推移では、肺炎、腎不全で回答割合が増加する項目があったが、全体的に減少傾向であった。全体的にがんと老衰で評価が高く、誤嚥性肺炎で低かった。医療者への評価は概ね良好であった。

B　死亡前 1 カ月間の患者の療養生活の質

- からだの苦痛が少なく過ごせたと回答した割合は、疾患別の推定値では 37.3―52.5％であった。からだの苦痛が少なく過ごせたと回答した割合は、がんで最も低い 37.3％であり、老衰で最も高い 52.5％であった。前回調査からの推移では、がんでは、からだの苦痛が少なく過ごせたと回答した割合が減少していた。また、全ての疾患でご家族やご友人と十分に時間を過ごせたと回答した割合が減少していた。患者の死亡年である 2021 年はCOVID-19 の流行時期であったため、面会制限や行動制限等の影響が考えられた。

C　最期の療養場所の希望や医療に関する話し合い

- 患者と医師の間で最期の療養場所に関する話し合いがあったと回答した割合は、疾患別の推定値では22.9―52.9％であった。患者と医師の間で最期の療養生活の希望に関する話し合いがあったと回答した割合は、疾患別の推定値では18.5―47.4％であった。患者と医師の間で最期の療養場所に関する話し合いがあったと回答した割合は、がんが52.9％で最も高く、最期の療養生活の希望に関する話し合いがあったと回答した割合も、がんが47.4％で最も高かった。前回調査からの推移では、全ての疾患で大幅な増加を示していた。患者が死亡した2021年はCOVID-19の流行により、面会制限や行動制限があったため、療養場所として自宅を積極的に検討する場合が増えたことで、最期の療養場所についての話し合いが増えたことが考えられた。

F　家族の介護負担感

- 介護をしたことで全般的に介護負担感が大きかったと回答した割合は、疾患別の推定値では37.6―52.5％であった。介護をしたことで全般的に介護負担感が大きかったと回答した割合は、アルツハイマー病が52.5％で最も高く、次いで認知症で50.5％、心疾患が最も低く37.6％であった。アルツハイマー病や認知症で高かったことから、介護負担は、患者の認知機能の低下やそれに伴う行動・心理症状などにより増加したことが考えられた。

G　最近1カ月間の遺族の強い悲嘆

- 死別後2－3年が経過した時点で強い悲嘆を抱えていた割合の疾患別の推定値は12.5―26.8％であった。死別後2－3年が経過した時点で強い悲嘆を抱えていた割合は、がんが26.8％で最も高く、老衰が最も低く12.5％であった。前回調査からの推移では、全ての疾患で強い悲嘆を抱えていた割合が減少していた。前回の調査は、死別後1―2年が経過した遺族を対象に行い、今回の調査は死別後の期間がより長く経過しているため、死別からの期間の長さが影響していることが考えられた。

3.2　死亡場所別の結果を解釈するうえで留意する点

患者・遺族の背景の全体像

- 施設や自宅で死亡した患者は、病院や緩和ケア病棟で死亡したがん患者と比べて、症状が比較的落ち着いているため、施設や自宅での療養が可能になるなど、療養場所によって患者の病状や療養場所の希望が異なることが考えられる。
- 施設で死亡した患者の平均年齢は86.8―92.6歳で、全ての疾患において、他の場所で死亡した患者と比べて高齢となっていた。
- 緩和ケア病棟で死亡したがん患者は、遺族の回答をもとに死亡場所を特定したため、実際の死亡場所とは異なる可能性がある。
- 調査に回答した遺族の続柄は、がんでは病院・自宅・緩和ケア病棟で死亡した患者の遺族では、配偶者の割合が44.6％以上で最も高かったが、施設では子の割合が65.1％と最も高かった。その他の疾患では、どの死亡場所でも概ね子の割合が高かった。死亡した患者の平均年齢が高齢であると、回答遺族の続柄は子が多くなることが影響していると考えられる。

A　死亡場所で患者が受けた医療の構造・プロセス

- 各疾患の死亡場所別では、医療者は患者のつらい症状にすみやかに対応していたと回答した割合は、病院62.1―76.0％、施設73.8―82.3％、自宅60.6―89.5％であった。医療者は患者の不安や心配をやわらげるように努めていたと回答した割合は、病院60.5―73.6％、施設74.7―82.8％、自宅59.1―88.6％であった。心疾患の場合、病院や施設と比べて自宅の回答割合が低い傾向があった。前回調査からの推移では、肺炎以外の疾患では病院の回答割合が減少傾向、自宅の回答割合が増加傾向だったが、肺炎では病院の回答割合も増加傾向であった。療養場所に依らず、医療者の対応への評価は概ね良好であると考えられた。

B　死亡前 1 カ月間の患者の療養生活の質

- 各疾患の死亡場所別では、からだの苦痛が少なく過ごせたと回答した割合は、病院 31.3―46.1%、施設 45.8―57.9%、自宅 47.8―61.8%、おだやかな気持ちで過ごせたと回答した割合は、病院 35.5―47.2%、施設 48.8―60.8%、自宅 57.3―71.2%、望んだ場所で過ごせたと回答した割合は、病院 30.9―48.5%、施設 35.4―42.6%、自宅 74.2―89.5% であった。病院で死亡した患者の遺族は、施設など他の場所で死亡した患者と比べて、からだの苦痛や気持ちのつらさがなく過ごせたと回答した割合が低かった。他の場所と比べて、治療や処置に伴う避けられない苦痛を感じていた可能性や、比較的症状の強い患者が療養しているなど様々な要因が影響していると考えられた。前回調査からの推移では、がんではからだの苦痛が少なく過ごせたと回答した割合が、特に緩和ケア病棟で減少していた。COVID-19 の流行時の面会制限などの医療体制や療養場所の多様化、診療報酬改定による在宅連携の促進や平均在院日数の短縮化の影響など、複合的な理由が潜在することが考えられた。

C　最期の療養場所の希望や医療に関する話し合い

- 各疾患の死亡場所別では、患者と医師の間で最期の療養場所に関する話し合いがあったと回答した割合は、病院 18.3―42.0%、施設 30.8―42.2%、自宅 31.8―76.9% であった。患者と医師の間で最期の療養生活の希望に関する話し合いがあったと回答した割合は、病院 16.1―40.5%、施設 25.1―38.3%、自宅 24.7―62.7% であった。心疾患以外では、自宅死亡の場合に、病院や施設で死亡する場合よりも療養場所に関する話し合いがあったと回答した割合が高かった。前回調査からの推移では、全ての疾患で死亡場所別でも療養場所に関する話し合いがあったと回答した割合は増加していた。

F　家族の介護負担感

- 各疾患の死亡場所別では、介護をしたことで全般的に介護負担感が大きかったと回答した割合は、病院 35.4―57.6%、施設 44.0―53.4%、自宅 37.4―49.1% であった。各疾患において、自宅以外の死亡場所で介護負担が大きかったと回答した割合が高かった。病院や介護施設への訪問の負担や介護の負担をより感じた家族が、患者の療養場所として自宅以外を選択しているなど、複合的な理由が考えられた。

G　最近 1 カ月間の遺族の強い悲嘆

- 各疾患の死亡場所別では、死別後 2 － 3 年が経過した時点で強い悲嘆を抱えていた割合は、病院 10.7―26.2%、施設 9.1―16.6%、自宅 17.5―31.7% であった。自宅で死亡した場合、その他の場所で死亡した場合に比べて、死別後 2 － 3 年が経過した時点で強い悲嘆を抱えていた割合が高い傾向がみられたが、疾患によって異なり、患者の年齢などの背景や死別後の期間が影響していると考えられる。

3.3　結語

- 本調査は、2021 年にがん、心疾患、脳血管疾患、肺炎、腎不全、認知症、アルツハイマー病、慢性閉塞性肺疾患、誤嚥性肺炎、老衰のいずれかで死亡した患者の遺族を対象に実施し、10,890 名から回答を得た。
- 本調査の対象者の死亡年である 2021 年は、COVID-19 の流行のため、感染症患者の増加、病院や施設の面会制限や行動制限、在宅死亡者の増加など、医療を取り巻く環境に変化が生じたことが、結果に影響していることが考えられる。
- がん患者の遺族の視点では、「からだの苦痛が少なく過ごせた」と回答した割合は 37.3％であり、がんで亡くなる患者の半数以上が何らかの苦痛を抱えていた。一方で、老衰で亡くなった方の遺族では、「からだの苦痛が少なく過ごせた」と回答した割合は 52.5％であった。がん患者の苦痛緩和の目標を設定する際に、老衰の結果を参考として活用できる可能性を示唆している。前回調査の対象者の死亡年である 2017―2018 年からの推移を見ると、2021 年はCOVID-19 の流行のため、医療を取り巻く環境に変化はあったが、がん対策としての苦痛緩和の評価としては、前回調査と比べて少なくとも改善傾向にあるとは言えない結果であった。がん患者に限らず、人生の最終段階にある患者の苦痛対応については、改

めて対策を検討する必要があることが示唆された。

- 前回調査の対象であった 5 疾患については、「患者と医師間で最期の療養場所に関する話し合いがあった」と回答した割合および「望んだ場所で過ごせた」と回答した割合が大幅に増加していた。COVID-19 の流行により、病院や施設での面会制限や行動制限が行われたことで、在宅療養を検討する患者が増加し、それが最期の療養場所についての話し合いが増えた一因であると考えられる。その結果として、望んだ場所で過ごせた割合が増加し、話し合いの重要性が改めて示唆された。
- 死亡場所別の前回調査結果からの推移では、がんでは「からだの苦痛が少なく過ごせた」と回答した割合が、緩和ケア病棟で減少していた。COVID-19 の流行期の医療提供体制や療養場所の多様化、診療報酬改定による在宅連携の促進や平均在院日数の短縮化の影響など、複合的な理由が潜在することが考えられる。これらの要因を解明するためには、継続的な調査結果の推移を注視し、緩和ケア病棟を取り巻く医療提供体制の変化について詳細に検討する必要がある。
- 本調査結果と類似した調査結果を用いれば海外の状況と比較することが可能である。しかし、文化や医療制度、社会的背景の違いがあるため、直接的な比較には慎重な解釈が求められる。
- 今後、本調査をさらに発展させ、以下のような調査研究を行うことで、わが国の終末期医療の現状を精密に把握し、具体的な政策検討につなげることが期待される。
  - ・本調査結果の推移を把握するための定期的な継続調査
  - ・患者と医療者の間での療養場所や医療に関する情報提供および意思決定支援の実態把握
  - ・本調査結果とレセプトデータなどのデータベースを個別単位で連結させた多面的評価

Ⅳ　資料

① 対象者の特性

1）患者背景　疾患別・死亡場所別

	がん								心疾患						脳血管疾患						肺炎					
	病院 (n=336)		施設 (n=344)		自宅 (n=429)		緩和ケア病棟 (n=117)		病院 (n=331)		施設 (n=336)		自宅 (n=198)		病院 (n=349)		施設 (n=356)		自宅 (n=264)		病院 (n=359)		施設 (n=359)		自宅 (n=386)	
	n	%	n	%	n	%	n	%	n	%	n	%	n	%	n	%	n	%	n	%	n	%	n	%	n	%
年齢　平均値、標準偏差	77.9	10.9	86.9	8.0	76.9	11.8	76.6	11.4	85.6	10.3	90.9	6.9	84.4	11.6	84.4	11.6	88.7	7.3	85.5	10.2	87.1	8.1	89.9	6.7	88.0	10.5
性別																										
男性	220	65.5	158	45.9	257	59.9	69	59.0	163	49.2	118	35.1	109	55.1	175	50.1	126	35.4	130	49.2	202	56.3	163	45.4	210	54.4
女性	116	34.5	186	54.1	172	40.1	48	41.0	168	50.8	218	64.9	89	45.0	174	49.9	230	64.6	134	50.8	157	43.7	196	54.6	176	45.6
死因簡単分類																										
がん																										
口唇、口腔及び咽頭	6	1.8	9	2.6	9	2.1	3	2.6																		
食道	9	2.7	5	1.5	15	3.5	0	0																		
胃	35	10.4	41	11.9	58	13.5	19	16.2																		
結腸	29	8.6	52	15.1	44	10.3	9	7.7																		
直腸	15	4.5	9	2.6	17	4.0	5	4.3																		
肝及び肝内胆管	25	7.4	21	6.1	31	7.2	5	4.3																		
胆のう・胆道	22	6.6	19	5.5	15	3.5	4	3.4																		
膵	39	11.6	34	9.9	61	14.2	8	6.8																		
喉頭	0	0	1	0.3	0	0	0	0																		
肺	58	17.3	43	12.5	63	14.7	25	21.4																		
皮膚	1	0.3	4	1.2	2	0.5	1	0.9																		
乳房	9	2.7	12	3.5	19	4.4	5	4.3																		
子宮	4	1.2	6	1.7	5	1.2	4	3.4																		
卵巣	1	0.3	3	0.9	6	1.4	3	2.6																		
前立腺	15	4.5	19	5.5	12	2.8	2	1.7																		
膀胱	11	3.3	12	3.5	9	2.1	3	2.6																		
中枢神経系	1	0.3	6	1.7	2	0.5	1	0.9																		
悪性リンパ腫	15	4.5	18	5.2	13	3.0	3	2.6																		
白血病	16	4.8	5	1.5	8	1.9	3	2.6																		
その他の造血組織	2	0.6	3	0.9	5	1.2	0	0																		
その他	23	6.9	22	6.4	35	8.2	14	12.0																		
心疾患																										
慢性リウマチ性心疾患									3	0.9	3	0.9	1	0.5												
急性心筋梗塞									38	11.5	16	4.8	33	16.7												
その他の虚血性心疾患									40	12.1	27	8.0	49	24.8												
慢性非リウマチ性心内膜疾患									28	8.5	19	5.7	14	7.1												
心筋症									5	1.5	4	1.2	2	1.0												
不整脈及び伝導障害									58	17.5	44	13.1	38	19.2												
心不全									150	45.3	220	65.5	56	28.3												
その他の心疾患									9	2.7	3	0.9	5	2.5												
脳血管疾患																										
くも膜下出血															34	9.7	10	2.8	22	8.3						
脳内出血															104	29.8	69	19.4	65	24.6						
脳梗塞															207	59.3	262	73.6	158	59.9						
その他の脳血管疾患															4	1.2	15	4.2	19	7.2						

腎不全						認知症						アルツハイマー病						慢性閉塞性肺疾患						誤嚥性肺炎						老衰					
病院 (n=338)		施設 (n=358)		自宅 (n=381)		病院 (n=349)		施設 (n=360)		自宅 (n=438)		病院 (n=363)		施設 (n=342)		自宅 (n=422)		病院 (n=330)		施設 (n=333)		自宅 (n=354)		病院 (n=372)		施設 (n=373)		自宅 (n=453)		病院 (n=375)		施設 (n=361)		自宅 (n=424)	
n	%	n	%	n	%	n	%	n	%	n	%	n	%	n	%	n	%	n	%	n	%	n	%	n	%	n	%	n	%	n	%	n	%	n	%
85.1	9.4	90.4	6.5	87.5	7.9	87.4	7.5	91.2	6.7	90.9	6.3	87.3	7.1	90.4	6.8	89.0	7.2	83.0	8.3	88.5	6.8	85.0	7.8	87.4	7.6	89.5	7.2	89.4	6.9	92.1	6.2	92.6	6.4	92.5	6.2
177	52.4	136	38.0	206	54.1	177	50.7	81	22.5	107	24.4	162	44.6	79	23.1	145	34.4	274	83.0	231	69.4	296	83.6	233	62.6	169	45.3	270	59.6	127	33.9	87	24.1	131	30.9
161	47.6	222	62.0	175	45.9	172	49.3	279	77.5	331	75.6	201	55.4	263	76.9	277	65.6	56	17.0	102	30.6	58	16.4	139	37.4	204	54.7	183	40.4	248	66.1	274	75.9	293	69.1

	がん								心疾患						脳血管疾患						肺炎					
	病院 (n=336)		施設 (n=344)		自宅 (n=429)		緩和ケア病棟 (n=117)		病院 (n=331)		施設 (n=336)		自宅 (n=198)		病院 (n=349)		施設 (n=356)		自宅 (n=264)		病院 (n=359)		施設 (n=359)		自宅 (n=386)	
	n	%	n	%	n	%	n	%	n	%	n	%	n	%	n	%	n	%	n	%	n	%	n	%	n	%
肺炎																										
肺炎																					359	100.0	359	100.0	386	100.0
腎不全																										
急性腎不全																										
慢性腎臓病																										
詳細不明の腎不全																										
認知症																										
血管性及び詳細不明の認知症																										
アルツハイマー病																										
アルツハイマー病																										
慢性閉塞性肺疾患																										
慢性閉塞性肺疾患																										
誤嚥性肺炎																										
誤嚥性肺炎																										
老衰																										
老衰																										
同居者の有無																										
有	242	72.0	68	19.8	407	94.9	87	74.4	206	62.2	47	14.0	175	88.4	173	49.6	44	12.4	217	82.2	162	45.1	43	12.0	337	87.3
無	82	24.4	273	79.4	19	4.4	27	23.1	117	35.4	279	83.0	21	10.6	168	48.1	309	86.8	45	17.1	191	53.2	311	86.6	45	11.7
欠損	12	3.6	3	0.9	3	0.7	3	2.6	8	2.4	10	3.0	2	1.0	8	2.3	3	0.8	2	0.8	6	1.7	5	1.4	4	1.0
医療・介護費用総額 / 月																										
＜ 10 万	75	22.3	49	14.2	131	30.5	23	19.7	119	36.0	74	22.0	107	54.0	126	36.1	92	25.8	112	42.4	136	37.9	69	19.2	174	45.1
＜ 20 万	93	27.7	124	36.1	102	23.8	28	23.9	106	32.0	155	46.1	27	13.6	107	30.7	157	44.1	65	24.6	115	32.0	156	43.5	85	22.0
＜ 40 万	73	21.7	102	29.7	81	18.9	26	22.2	43	13.0	71	21.1	12	6.1	43	12.3	62	17.4	28	10.6	58	16.2	79	22.0	57	14.8
＜ 60 万	19	5.7	23	6.7	26	6.1	10	8.6	7	2.1	2	0.6	4	2.0	5	1.4	8	2.3	5	1.9	13	3.6	10	2.8	10	2.6
≧ 60 万	14	4.2	11	3.2	20	4.7	8	6.8	7	2.1	8	2.4	3	1.5	14	4.0	4	1.1	4	1.5	4	1.1	5	1.4	6	1.6
わからない	47	14.0	31	9.0	62	14.5	20	17.1	34	10.3	20	6.0	32	16.2	41	11.8	27	7.6	44	16.7	32	8.9	32	8.9	45	11.7
欠損	15	4.5	4	1.2	7	1.6	2	1.7	15	4.5	6	1.8	13	6.6	13	3.7	6	1.7	6	2.3	1	0.3	8	2.2	9	2.3
世帯収入額 / 年																										
＜ 100 万	20	6.0	29	8.4	27	6.3	8	6.8	31	9.4	29	8.6	22	11.1	22	6.3	41	11.5	17	6.4	37	10.3	41	11.4	26	6.7
＜ 200 万	54	16.1	64	18.6	54	12.6	15	12.8	57	17.2	71	21.1	29	14.7	76	21.8	81	22.8	48	18.2	74	20.6	48	13.4	53	13.7
＜ 400 万	118	35.1	120	34.9	174	40.6	49	41.9	103	31.1	122	36.3	62	31.3	116	33.2	117	32.9	97	36.7	109	30.4	140	39.0	145	37.6
＜ 600 万	45	13.4	46	13.4	53	12.4	16	13.7	40	12.1	42	12.5	24	12.1	49	14.0	37	10.4	35	13.3	48	13.4	53	14.8	61	15.8
＜ 800 万	20	6.0	19	5.5	36	8.4	7	6.0	16	4.8	20	6.0	12	6.1	18	5.2	10	2.8	19	7.2	27	7.5	20	5.6	29	7.5
≧ 800 万	18	5.4	25	7.3	23	5.4	6	5.1	15	4.5	16	4.8	6	3.0	13	3.7	20	5.6	9	3.4	11	3.1	14	3.9	13	3.4
わからない	39	11.6	24	7.0	37	8.6	9	7.7	33	10.0	20	6.0	18	9.1	25	7.2	24	6.7	23	8.7	29	8.1	22	6.1	32	8.3
欠損	22	6.6	17	4.9	25	5.8	7	6.0	36	10.9	16	4.8	25	12.6	30	8.6	26	7.3	16	6.1	24	6.7	21	5.9	27	7.0
診断から亡くなるまでの期間																										
24 時間以内	3	0.9	2	0.6	0	0	0	0	48	14.5	35	10.4	27	13.6	31	8.9	16	4.5	30	11.4	27	7.5	16	4.5	17	4.4
1 週間以内	12	3.6	6	1.7	3	0.7	0	0	33	10.0	15	4.5	5	2.5	45	12.9	23	6.5	7	2.7	56	15.6	43	12.0	38	9.8
1 カ月以内	32	9.5	19	5.5	18	4.2	5	4.3	34	10.3	31	9.2	9	4.6	34	9.7	22	6.2	22	8.3	61	17.0	49	13.7	59	15.3
3 カ月以内	46	13.7	44	12.8	76	17.7	21	18.0	35	10.6	34	10.1	6	3.0	53	15.2	22	6.2	21	8.0	59	16.4	34	9.5	52	13.5
1 年以内	90	26.8	112	32.6	120	28.0	32	27.4	40	12.1	52	15.5	18	9.1	52	14.9	57	16.0	38	14.4	39	10.9	59	16.4	52	13.5
5 年以内	106	31.6	103	29.9	151	35.2	35	29.9	51	15.4	46	13.7	26	13.1	55	15.8	89	25.0	35	13.3	54	15.0	60	16.7	59	15.3
10 年以内	19	5.7	25	7.3	34	7.9	13	11.1	19	5.7	23	6.9	14	7.1	21	6.0	45	12.6	23	8.7	13	3.6	19	5.3	19	4.9
10 年より長い	13	3.9	10	2.9	19	4.4	6	5.1	24	7.3	28	8.3	20	10.1	26	7.5	30	8.4	29	11.0	20	5.6	16	4.5	27	7.0
わからない	8	2.4	16	4.7	6	1.4	2	1.7	39	11.8	59	17.6	64	32.3	18	5.2	39	11.0	51	19.3	21	5.9	54	15.0	47	12.2
欠損	7	2.1	7	2.0	2	0.5	3	2.6	8	2.4	13	3.9	9	4.6	14	4.0	13	3.7	8	3.0	9	2.5	9	2.5	16	4.2

腎不全						認知症						アルツハイマー病						慢性閉塞性肺疾患						誤嚥性肺炎						老衰					
病院 (n=338)		施設 (n=358)		自宅 (n=381)		病院 (n=349)		施設 (n=360)		自宅 (n=438)		病院 (n=363)		施設 (n=342)		自宅 (n=422)		病院 (n=330)		施設 (n=333)		自宅 (n=354)		病院 (n=372)		施設 (n=373)		自宅 (n=453)		病院 (n=375)		施設 (n=361)		自宅 (n=424)	
n	%	n	%	n	%	n	%	n	%	n	%	n	%	n	%	n	%	n	%	n	%	n	%	n	%	n	%	n	%	n	%	n	%	n	%
34	10.1	16	4.5	15	3.9																														
251	74.3	281	78.5	310	81.4																														
53	15.7	61	17.0	56	14.7																														
						349	100.0	360	100.0	438	100.0																								
												363	100.0	342	100.0	422	100.0																		
																		330	100.0	333	100.0	354	100.0												
																								372	100.0	373	100.0	453	100.0						
																														375	100.0	361	100.0	424	100.0
192	56.8	44	12.3	330	86.6	103	29.5	22	6.1	316	72.2	77	21.2	21	6.1	277	65.6	216	65.5	61	18.3	325	91.8	160	43.0	42	11.3	389	85.9	133	35.5	27	7.5	353	83.3
142	42.0	307	85.8	45	11.8	241	69.1	330	91.7	118	26.9	277	76.3	318	93.0	138	32.7	109	33.0	269	80.8	27	7.6	202	54.3	325	87.1	60	13.3	232	61.9	330	91.4	70	16.5
4	1.2	7	2.0	6	1.6	5	1.4	8	2.2	4	0.9	9	2.5	3	0.9	7	1.7	5	1.5	3	0.9	2	0.6	10	2.7	6	1.6	4	0.9	10	2.7	4	1.1	1	0.2
114	33.7	63	17.6	159	41.7	93	26.7	95	26.4	167	38.1	97	26.7	78	22.8	131	31.0	120	36.4	59	17.7	161	45.5	103	27.7	70	18.8	155	34.2	136	36.3	80	22.2	190	44.8
113	33.4	137	38.3	84	22.1	144	41.3	152	42.2	132	30.1	166	45.7	139	40.6	136	32.2	84	25.5	137	41.1	69	19.5	122	32.8	129	34.6	114	25.2	131	34.9	150	41.6	113	26.7
47	13.9	92	25.7	52	13.7	53	15.2	61	16.9	70	16.0	53	14.6	73	21.4	84	19.9	55	16.7	86	25.8	37	10.5	76	20.4	103	27.6	84	18.5	60	16.0	77	21.3	57	13.4
8	2.4	15	4.2	11	2.9	10	2.9	9	2.5	12	2.7	9	2.5	12	3.5	13	3.1	16	4.9	18	5.4	7	2.0	18	4.8	18	4.8	23	5.1	11	2.9	8	2.2	12	2.8
7	2.1	10	2.8	7	1.8	6	1.7	4	1.1	3	0.7	8	2.2	4	1.2	6	1.4	6	1.8	7	2.1	8	2.3	9	2.4	11	3.0	7	1.6	4	1.1	7	1.9	3	0.7
42	12.4	32	8.9	54	14.2	32	9.2	28	7.8	42	9.6	24	6.6	29	8.5	45	10.7	33	10.0	20	6.0	61	17.2	31	8.3	34	9.1	58	12.8	28	7.5	28	7.8	38	9.0
7	2.1	9	2.5	14	3.7	11	3.2	11	3.1	12	2.7	6	1.7	7	2.1	7	1.7	16	4.9	6	1.8	11	3.1	13	3.5	8	2.1	12	2.7	5	1.3	11	3.1	11	2.6
25	7.4	32	8.9	34	8.9	26	7.5	40	11.1	26	5.9	31	8.5	27	7.9	22	5.2	25	7.6	30	9.0	24	6.8	30	8.1	35	9.4	12	2.7	31	8.3	22	6.1	22	5.2
71	21.0	67	18.7	64	16.8	76	21.8	73	20.3	82	18.7	69	19.0	81	23.7	73	17.3	67	20.3	67	20.1	63	17.8	88	23.7	75	20.1	62	13.7	69	18.4	71	19.7	65	15.3
110	32.5	114	31.8	141	37.0	123	35.2	109	30.3	162	37.0	127	35.0	109	31.9	161	38.2	99	30.0	98	29.4	123	34.8	119	32.0	111	29.8	177	39.1	143	38.1	88	24.4	161	38.0
35	10.4	36	10.1	51	13.4	45	12.9	31	8.6	57	13.0	49	13.5	44	12.9	57	13.5	41	12.4	43	12.9	42	11.9	53	14.3	44	11.8	82	18.1	42	11.2	68	18.8	60	14.2
23	6.8	23	6.4	20	5.3	19	5.4	20	5.6	19	4.3	25	6.9	18	5.3	24	5.7	18	5.5	18	5.4	19	5.4	24	6.5	26	7.0	20	4.4	26	6.9	25	6.9	29	6.8
16	4.7	26	7.3	22	5.8	10	2.9	25	6.9	29	6.6	17	4.7	15	4.4	33	7.8	20	6.1	21	6.3	25	7.1	13	3.5	20	5.4	30	6.6	24	6.4	25	6.9	37	8.7
35	10.4	33	9.2	35	9.2	23	6.6	27	7.5	33	7.5	26	7.2	18	5.3	32	7.6	27	8.2	35	10.5	36	10.2	25	6.7	34	9.1	49	10.8	16	4.3	33	9.1	28	6.6
23	6.8	27	7.5	14	3.7	27	7.7	35	9.7	30	6.9	19	5.2	30	8.8	20	4.7	33	10.0	21	6.3	22	6.2	20	5.4	28	7.5	21	4.6	24	6.4	29	8.0	22	5.2
14	4.1	10	2.8	7	1.8	11	3.2	21	5.8	19	4.3	12	3.3	16	4.7	19	4.5	16	4.9	14	4.2	5	1.4	27	7.3	26	7.0	34	7.5	15	4.0	18	5.0	15	3.5
19	5.6	26	7.3	15	3.9	23	6.6	35	9.7	36	8.2	23	6.3	20	5.9	26	6.2	22	6.7	21	6.3	11	3.1	44	11.8	36	9.7	35	7.7	26	6.9	26	7.2	13	3.1
37	11.0	29	8.1	21	5.5	53	15.2	42	11.7	57	13.0	46	12.7	44	12.9	55	13.0	28	8.5	29	8.7	18	5.1	54	14.5	49	13.1	63	13.9	49	13.1	34	9.4	45	10.6
39	11.5	39	10.9	39	10.2	59	16.9	24	6.7	37	8.5	51	14.1	31	9.1	39	9.2	35	10.6	33	9.9	27	7.6	77	20.7	43	11.5	57	12.6	70	18.7	41	11.4	55	13.0
46	13.6	45	12.6	76	20.0	64	18.3	39	10.8	51	11.6	63	17.4	33	9.7	40	9.5	52	15.8	48	14.4	45	12.7	48	12.9	54	14.5	78	17.2	65	17.3	39	10.8	56	13.2
82	24.3	93	26.0	79	20.7	54	15.5	57	15.8	65	14.8	66	18.2	57	16.7	69	16.4	79	23.9	70	21.0	88	24.9	44	11.8	60	16.1	69	15.2	50	13.3	54	15.0	64	15.1
31	9.2	28	7.8	40	10.5	25	7.2	37	10.3	44	10.1	33	9.1	37	10.8	50	11.9	37	11.2	25	7.5	55	15.5	16	4.3	16	4.3	28	6.2	19	5.1	23	6.4	22	5.2
41	12.1	32	8.9	59	15.5	17	4.9	18	5.0	36	8.2	20	5.5	23	6.7	37	8.8	34	10.3	32	9.6	47	13.3	18	4.8	25	6.7	22	4.9	21	5.6	25	6.9	36	8.5
24	7.1	46	12.9	38	10.0	29	8.3	65	18.1	70	16.0	42	11.6	71	20.8	75	17.8	24	7.3	55	16.5	49	13.8	37	10.0	53	14.2	54	11.9	55	14.7	85	23.6	91	21.5
5	1.5	10	2.8	7	1.8	14	4.0	22	6.1	23	5.3	7	1.9	10	2.9	12	2.8	3	0.9	6	1.8	9	2.5	7	1.9	11	3.0	13	2.9	5	1.3	16	4.4	27	6.4

	がん								心疾患						脳血管疾患						肺炎					
	病院 (n=336)		施設 (n=344)		自宅 (n=429)		緩和ケア病棟 (n=117)		病院 (n=331)		施設 (n=336)		自宅 (n=198)		病院 (n=349)		施設 (n=356)		自宅 (n=264)		病院 (n=359)		施設 (n=359)		自宅 (n=386)	
	n	%	n	%	n	%	n	%	n	%	n	%	n	%	n	%	n	%	n	%	n	%	n	%	n	%
亡くなる前１カ月間の救急搬送																										
ない	225	67.0	278	80.8	360	83.9	83	70.9	207	62.5	279	83.0	156	78.8	223	63.9	280	78.7	217	82.2	232	64.6	282	78.6	304	78.8
１回	78	23.2	41	11.9	56	13.1	24	20.5	93	28.1	31	9.2	27	13.6	83	23.8	42	11.8	29	11.0	97	27.0	40	11.1	59	15.3
２回以上	17	5.1	13	3.8	10	2.3	7	6.0	18	5.4	14	4.2	5	2.5	16	4.6	9	2.5	10	3.8	19	5.3	17	4.7	10	2.6
わからない	4	1.2	8	2.3	1	0.2	0	0	3	0.9	6	1.8	1	0.5	10	2.9	17	4.8	4	1.5	8	2.2	10	2.8	7	1.8
欠損	12	3.6	4	1.2	2	0.5	3	2.6	10	3.0	6	1.8	9	4.6	17	4.9	8	2.3	4	1.5	3	0.8	10	2.8	6	1.6
亡くなる１カ月前の ADL																										
自立	79	23.5	14	4.1	74	17.3	22	18.8	71	21.5	9	2.7	66	33.3	66	18.9	2	0.6	53	20.1	32	8.9	8	2.2	25	6.5
一部介助	101	30.1	82	23.8	148	34.5	33	28.2	93	28.1	72	21.4	65	32.8	49	14.0	34	9.6	39	14.8	79	22.0	32	8.9	72	18.7
ほぼ全介助	124	36.9	241	70.1	205	47.8	54	46.2	146	44.1	246	73.2	57	28.8	205	58.7	310	87.1	167	63.3	231	64.4	306	85.2	283	73.3
わからない	19	5.7	5	1.5	1	0.2	5	4.3	9	2.7	5	1.5	2	1.0	10	2.9	5	1.4	1	0.4	11	3.1	9	2.5	2	0.5
欠損	13	3.9	2	0.6	1	0.2	3	2.6	12	3.6	4	1.2	8	4.0	19	5.4	5	1.4	4	1.5	6	1.7	4	1.1	4	1.0
亡くなる前１カ月前の意思伝達能力																										
問題なし	185	55.1	109	31.7	309	72.0	66	56.4	153	46.2	80	23.8	138	69.7	117	33.5	36	10.1	104	39.4	107	29.8	46	12.8	175	45.3
多少、意思疎通が難しかった	90	26.8	147	42.7	100	23.3	36	30.8	77	23.3	135	40.2	37	18.7	74	21.2	132	37.1	93	35.2	108	30.1	160	44.6	152	39.4
全く伝えられない	39	11.6	63	18.3	11	2.6	8	6.8	62	18.7	69	20.5	13	6.6	125	35.8	149	41.9	46	17.4	105	29.3	115	32.0	40	10.4
わからない	13	3.9	21	6.1	6	1.4	4	3.4	25	7.6	46	13.7	3	1.5	20	5.7	32	9.0	15	5.7	29	8.1	31	8.6	9	2.3
欠損	9	2.7	4	1.2	3	0.7	3	2.6	14	4.2	6	1.8	7	3.5	13	3.7	7	2.0	6	2.3	10	2.8	7	2.0	10	2.6
亡くなった場所で過ごした時間																										
３日以内	43	12.8	14	4.1	20	4.7	12	10.3	74	22.4	24	7.1	26	13.1	57	16.3	16	4.5	26	9.9	70	19.5	17	4.7	31	8.0
１週間未満	45	13.4	15	4.4	28	6.5	15	12.8	28	8.5	7	2.1	6	3.0	35	10.0	8	2.3	7	2.7	36	10.0	15	4.2	26	6.7
１カ月未満	106	31.6	44	12.8	71	16.6	40	34.2	76	23.0	24	7.1	8	4.0	47	13.5	14	3.9	25	9.5	75	20.9	30	8.4	47	12.2
３カ月未満	72	21.4	61	17.7	83	19.4	32	27.4	52	15.7	25	7.4	7	3.5	73	20.9	33	9.3	16	6.1	66	18.4	40	11.1	28	7.3
３カ月以上	56	16.7	200	58.1	205	47.8	16	13.7	76	23.0	244	72.6	122	61.6	115	33.0	263	73.9	155	58.7	99	27.6	241	67.1	226	58.6
わからない	7	2.1	3	0.9	6	1.4	1	0.9	9	2.7	6	1.8	16	8.1	8	2.3	11	3.1	13	4.9	7	2.0	7	2.0	10	2.6
欠損	7	2.1	7	2.0	16	3.7	1	0.9	16	4.8	6	1.8	13	6.6	14	4.0	11	3.1	22	8.3	6	1.7	9	2.5	18	4.7
患者本人の病状認識																										
治らないと考えていた	157	46.7	109	31.7	260	60.6	78	66.7	65	19.6	42	12.5	34	17.2	49	14.0	42	11.8	42	15.9	49	13.7	37	10.3	67	17.4
治ると考えていた	70	20.8	25	7.3	73	17.0	18	15.4	26	7.9	15	4.5	10	5.1	22	6.3	12	3.4	11	4.2	23	6.4	14	3.9	29	7.5
重い病状と考えていなかった	24	7.1	33	9.6	25	5.8	3	2.6	47	14.2	49	14.6	44	22.2	34	9.7	19	5.3	26	9.9	56	15.6	30	8.4	57	14.8
病気の自覚がなかった	22	6.6	65	18.9	18	4.2	5	4.3	87	26.3	92	27.4	46	23.2	89	25.5	88	24.7	78	29.6	76	21.2	94	26.2	71	18.4
わからない	51	15.2	107	31.1	48	11.2	12	10.3	86	26.0	128	38.1	52	26.3	138	39.5	184	51.7	96	36.4	145	40.4	173	48.2	150	38.9
欠損	12	3.6	5	1.5	5	1.2	1	0.9	20	6.0	10	3.0	12	6.1	17	4.9	11	3.1	11	4.2	10	2.8	11	3.1	12	3.1

腎不全						認知症						アルツハイマー病						慢性閉塞性肺疾患						誤嚥性肺炎						老衰					
病院 (n=338)		施設 (n=358)		自宅 (n=381)		病院 (n=349)		施設 (n=360)		自宅 (n=438)		病院 (n=363)		施設 (n=342)		自宅 (n=422)		病院 (n=330)		施設 (n=333)		自宅 (n=354)		病院 (n=372)		施設 (n=373)		自宅 (n=453)		病院 (n=375)		施設 (n=361)		自宅 (n=424)	
n	%	n	%	n	%	n	%	n	%	n	%	n	%	n	%	n	%	n	%	n	%	n	%	n	%	n	%	n	%	n	%	n	%	n	%
221	65.4	291	81.3	299	78.5	256	73.4	292	81.1	374	85.4	286	78.8	288	84.2	360	85.3	191	57.9	266	79.9	273	77.1	219	58.9	266	71.3	340	75.1	269	71.7	301	83.4	373	88.0
81	24.0	33	9.2	55	14.4	52	14.9	30	8.3	48	11.0	42	11.6	28	8.2	42	10.0	95	28.8	38	11.4	56	15.8	102	27.4	57	15.3	87	19.2	68	18.1	35	9.7	37	8.7
23	6.8	8	2.2	14	3.7	16	4.6	8	2.2	7	1.6	9	2.5	13	3.8	12	2.8	26	7.9	13	3.9	17	4.8	36	9.7	20	5.4	18	4.0	19	5.1	5	1.4	8	1.9
6	1.8	16	4.5	5	1.3	4	1.2	17	4.7	4	0.9	10	2.8	9	2.6	2	0.5	5	1.5	9	2.7	4	1.1	8	2.2	22	5.9	6	1.3	8	2.1	12	3.3	1	0.2
7	2.1	10	2.8	8	2.1	21	6.0	13	3.6	5	1.1	16	4.4	4	1.2	6	1.4	13	3.9	7	2.1	4	1.1	7	1.9	8	2.1	2	0.4	11	2.9	8	2.2	5	1.2
39	11.5	3	0.8	30	7.9	5	1.4	3	0.8	8	1.8	3	0.8	1	0.3	4	1.0	49	14.9	6	1.8	43	12.2	24	6.5	1	0.3	11	2.4	8	2.1	2	0.6	16	3.8
86	25.4	82	22.9	105	27.6	47	13.5	33	9.2	51	11.6	39	10.7	18	5.3	55	13.0	100	30.3	74	22.2	100	28.3	63	16.9	47	12.6	65	14.4	66	17.6	47	13.0	75	17.7
201	59.5	259	72.4	235	61.7	279	79.9	307	85.3	370	84.5	304	83.8	313	91.5	353	83.7	163	49.4	239	71.8	201	56.8	268	72.0	311	83.4	369	81.5	287	76.5	297	82.3	329	77.6
6	1.8	7	2.0	4	1.1	9	2.6	7	1.9	4	0.9	13	3.6	7	2.1	6	1.4	8	2.4	8	2.4	6	1.7	12	3.2	9	2.4	4	0.9	7	1.9	10	2.8	1	0.2
6	1.8	7	2.0	7	1.8	9	2.6	10	2.8	5	1.1	4	1.1	3	0.9	4	1.0	10	3.0	6	1.8	4	1.1	5	1.3	5	1.3	4	0.9	7	1.9	5	1.4	3	0.7
138	40.8	97	27.1	201	52.8	26	7.5	37	10.3	90	20.6	28	7.7	19	5.6	65	15.4	168	50.9	102	30.6	233	65.8	81	21.8	43	11.5	156	34.4	75	20.0	55	15.2	162	38.2
122	36.1	167	46.7	149	39.1	137	39.3	144	40.0	215	49.1	131	36.1	118	34.5	184	43.6	104	31.5	143	42.9	94	26.6	142	38.2	148	39.7	216	47.7	143	38.1	171	47.4	178	42.0
54	16.0	58	16.2	13	3.4	146	41.8	131	36.4	102	23.3	164	45.2	167	48.8	131	31.0	32	9.7	59	17.7	14	4.0	103	27.7	132	35.4	57	12.6	118	31.5	98	27.2	60	14.2
19	5.6	30	8.4	9	2.4	26	7.5	33	9.2	20	4.6	34	9.4	33	9.7	38	9.0	17	5.2	24	7.2	7	2.0	39	10.5	39	10.5	12	2.7	30	8.0	25	6.9	15	3.5
5	1.5	6	1.7	9	2.4	14	4.0	15	4.2	11	2.5	6	1.7	5	1.5	4	1.0	9	2.7	5	1.5	6	1.7	7	1.9	11	3.0	12	2.7	9	2.4	12	3.3	9	2.1
45	13.3	16	4.5	31	8.1	26	7.5	20	5.6	33	7.5	17	4.7	14	4.1	34	8.1	53	16.1	24	7.2	28	7.9	56	15.1	17	4.6	38	8.4	41	10.9	15	4.2	27	6.4
40	11.8	13	3.6	30	7.9	13	3.7	4	1.1	17	3.9	21	5.8	5	1.5	16	3.8	33	10.0	13	3.9	14	4.0	42	11.3	10	2.7	35	7.7	20	5.3	8	2.2	18	4.3
64	18.9	32	8.9	42	11.0	61	17.5	15	4.2	34	7.8	54	14.9	19	5.6	33	7.8	73	22.1	27	8.1	29	8.2	95	25.5	31	8.3	41	9.1	71	18.9	18	5.0	31	7.3
83	24.6	38	10.6	28	7.4	65	18.6	21	5.8	28	6.4	72	19.8	34	9.9	24	5.7	64	19.4	36	10.8	30	8.5	89	23.9	45	12.1	52	11.5	72	19.2	24	6.7	27	6.4
96	28.4	242	67.6	226	59.3	171	49.0	279	77.5	291	66.4	185	51.0	254	74.3	285	67.5	89	27.0	218	65.5	219	61.9	81	21.8	254	68.1	258	57.0	157	41.9	280	77.6	286	67.5
4	1.2	7	2.0	11	2.9	6	1.7	7	1.9	16	3.7	7	1.9	9	2.6	16	3.8	8	2.4	7	2.1	15	4.2	4	1.1	7	1.9	8	1.8	7	1.9	10	2.8	18	4.3
6	1.8	10	2.8	13	3.4	7	2.0	14	3.9	19	4.3	7	1.9	7	2.1	14	3.3	10	3.0	8	2.4	19	5.4	5	1.3	9	2.4	21	4.6	7	1.9	6	1.7	17	4.0
114	33.7	79	22.1	119	31.2	27	7.7	21	5.8	43	9.8	27	7.4	18	5.3	36	8.5	120	36.4	74	22.2	152	42.9	46	12.4	35	9.4	78	17.2	42	11.2	31	8.6	50	11.8
34	10.1	12	3.4	29	7.6	17	4.9	6	1.7	9	2.1	7	1.9	4	1.2	6	1.4	39	11.8	17	5.1	21	5.9	25	6.7	20	5.4	27	6.0	12	3.2	13	3.6	10	2.4
48	14.2	38	10.6	56	14.7	36	10.3	25	6.9	41	9.4	21	5.8	16	4.7	26	6.2	51	15.5	44	13.2	52	14.7	50	13.4	28	7.5	66	14.6	42	11.2	27	7.5	45	10.6
40	11.8	77	21.5	48	12.6	97	27.8	118	32.8	137	31.3	114	31.4	117	34.2	137	32.5	43	13.0	67	20.1	35	9.9	102	27.4	102	27.4	79	17.4	97	25.9	92	25.5	101	23.8
94	27.8	146	40.8	116	30.5	158	45.3	172	47.8	191	43.6	183	50.4	174	50.9	207	49.1	66	20.0	124	37.2	83	23.5	140	37.6	177	47.5	183	40.4	170	45.3	184	51.0	196	46.2
8	2.4	6	1.7	13	3.4	14	4.0	18	5.0	17	3.9	11	3.0	13	3.8	10	2.4	11	3.3	7	2.1	11	3.1	9	2.4	11	3.0	20	4.4	12	3.2	14	3.9	22	5.2

2）遺族背景　疾患別・死亡場所別

	がん								心疾患						脳血管疾患						肺炎					
	病院 (n=336)		施設 (n=344)		自宅 (n=429)		緩和ケア病棟 (n=117)		病院 (n=331)		施設 (n=336)		自宅 (n=198)		病院 (n=349)		施設 (n=356)		自宅 (n=264)		病院 (n=359)		施設 (n=359)		自宅 (n=386)	
	n	%	n	%	n	%	n	%	n	%	n	%	n	%	n	%	n	%	n	%	n	%	n	%	n	%
年齢　平均値、標準偏差	67.7	12.1	66.6	10.3	68.1	11.9	66.4	12.1	67.3	10.3	68.2	9.3	66.9	11.7	67.0	11.0	68.5	10.0	68.7	11.0	68.0	10.0	67.8	10.1	69.5	10.3
性別																										
男性	112	33.3	146	42.4	123	28.7	46	39.3	130	39.3	144	42.9	68	34.3	130	37.3	151	42.4	91	34.5	153	42.6	142	39.6	120	31.1
女性	221	65.8	194	56.4	302	70.4	71	60.7	191	57.7	185	55.1	124	62.6	206	59.0	201	56.5	172	65.2	205	57.1	211	58.8	257	66.6
その他	0	0	0	0	0	0	0	0	0	0	0	0	0	0	0	0	0	0	0	0	0	0	0	0	0	0
回答しない	0	0	0	0	1	0.2	0	0	2	0.6	0	0	0	0	1	0.3	0	0	1	0.4	0	0	2	0.6	0	0
欠損	3	0.9	4	1.2	3	0.7	0	0	8	2.4	7	2.1	6	3.0	12	3.4	4	1.1	0	0	1	0.3	4	1.1	9	2.3
続柄																										
配偶者	150	44.6	61	17.7	242	56.4	56	47.9	73	22.1	37	11.0	45	22.7	96	27.5	52	14.6	77	29.2	67	18.7	50	13.9	89	23.1
子	129	38.4	224	65.1	143	33.3	42	35.9	194	58.6	214	63.7	108	54.6	179	51.3	218	61.2	149	56.4	228	63.5	225	62.7	219	56.7
嫁・婿	30	8.9	30	8.7	19	4.4	9	7.7	35	10.6	44	13.1	23	11.6	34	9.7	46	12.9	23	8.7	37	10.3	49	13.7	44	11.4
親	6	1.8	5	1.5	3	0.7	2	1.7	3	0.9	9	2.7	3	1.5	9	2.6	5	1.4	7	2.7	6	1.7	8	2.2	12	3.1
その他	16	4.8	19	5.5	16	3.7	7	6.0	18	5.4	25	7.4	14	7.1	21	6.0	28	7.9	8	3.0	19	5.3	22	6.1	12	3.1
欠損	5	1.5	5	1.5	6	1.4	1	0.9	8	2.4	7	2.1	5	2.5	10	2.9	7	2.0	0	0	2	0.6	5	1.4	10	2.6
死亡前 1 週間の介護時の就労状況																										
仕事をしていなかった	177	52.7	152	44.2	247	57.6	51	43.6	134	40.5	139	41.4	94	47.5	143	41.0	163	45.8	145	54.9	155	43.2	156	43.5	219	56.7
仕事をしていたがやめた	10	3.0	5	1.5	16	3.7	1	0.9	17	5.1	6	1.8	7	3.5	9	2.6	15	4.2	14	5.3	10	2.8	6	1.7	16	4.2
休暇を取得していた	15	4.5	17	4.9	66	15.4	15	12.8	12	3.6	6	1.8	4	2.0	11	3.2	6	1.7	10	3.8	16	4.5	12	3.3	34	8.8
パートタイムで仕事をしていた	43	12.8	47	13.7	31	7.2	17	14.5	40	12.1	51	15.2	29	14.7	68	19.5	49	13.8	34	12.9	55	15.3	53	14.8	38	9.8
フルタイムで仕事をしていた	86	25.6	117	34.0	62	14.5	33	28.2	110	33.2	123	36.6	56	28.3	106	30.4	113	31.7	57	21.6	120	33.4	123	34.3	66	17.1
欠損	5	1.5	6	1.7	7	1.6	0	0	18	5.4	11	3.3	8	4.0	12	3.4	10	2.8	4	1.5	3	0.8	9	2.5	13	3.4
死亡前 1 週間の介護していた時間																										
付き添いはしていなかった	198	58.9	194	56.4	20	4.7	42	35.9	220	66.5	242	72.0	76	38.4	247	70.8	262	73.6	63	23.9	252	70.2	250	69.6	48	12.4
1―24 時間	81	24.1	106	30.8	96	22.4	44	37.6	50	15.1	69	20.5	27	13.6	46	13.2	61	17.1	46	17.4	67	18.7	83	23.1	87	22.5
25―48 時間	10	3.0	19	5.5	28	6.5	16	13.7	6	1.8	3	0.9	12	6.1	6	1.7	13	3.7	27	10.2	14	3.9	10	2.8	25	6.5
48 時間以上	40	11.9	18	5.2	277	64.6	14	12.0	29	8.8	9	2.7	68	34.3	30	8.6	11	3.1	116	43.9	18	5.0	9	2.5	213	55.2
欠損	7	2.1	7	2.0	8	1.9	1	0.9	26	7.9	13	3.9	15	7.6	20	5.7	9	2.5	12	4.6	8	2.2	7	2.0	13	3.4
家族の患者に対する病状認識																										
治らないと考えていた	224	66.7	259	75.3	315	73.4	83	70.9	120	36.3	138	41.1	60	30.3	165	47.3	215	60.4	123	46.6	165	46.0	170	47.4	153	39.6
治ると考えていた	68	20.2	20	5.8	80	18.7	22	18.8	35	10.6	20	6.0	11	5.6	41	11.8	18	5.1	16	6.1	41	11.4	17	4.7	40	10.4
重い病状と考えていなかった	23	6.9	33	9.6	13	3.0	8	6.8	54	16.3	77	22.9	38	19.2	33	9.5	45	12.6	44	16.7	74	20.6	81	22.6	91	23.6
重い病状を知らなかった	5	1.5	5	1.5	11	2.6	2	1.7	6	1.8	4	1.2	5	2.5	1	0.3	4	1.1	2	0.8	4	1.1	3	0.8	3	0.8
急逝した・わからない	7	2.1	17	4.9	5	1.2	1	0.9	93	28.1	65	19.4	69	34.9	91	26.1	55	15.5	65	24.6	62	17.3	57	15.9	57	14.8
欠損	9	2.7	10	2.9	5	1.2	1	0.9	23	7.0	32	9.5	15	7.6	18	5.2	19	5.3	14	5.3	13	3.6	31	8.6	42	10.9
死亡前 1 週間のからだの健康状態																										
非常によくなかった	14	4.2	7	2.0	12	2.8	8	6.8	7	2.1	5	1.5	2	1.0	11	3.2	9	2.5	9	3.4	7	2.0	5	1.4	13	3.4
よくなかった	62	18.5	59	17.2	76	17.7	23	19.7	32	9.7	27	8.0	28	14.1	47	13.5	44	12.4	34	12.9	43	12.0	54	15.0	58	15.0
まあまあだった	159	47.3	186	54.1	240	55.9	56	47.9	162	48.9	177	52.7	87	43.9	160	45.9	187	52.5	114	43.2	194	54.0	174	48.5	196	50.8
よかった	91	27.1	88	25.6	98	22.8	28	23.9	114	34.4	119	35.4	70	35.4	116	33.2	110	30.9	101	38.3	111	30.9	119	33.2	105	27.2
欠損	10	3.0	4	1.2	3	0.7	2	1.7	16	4.8	8	2.4	11	5.6	15	4.3	6	1.7	6	2.3	4	1.1	7	2.0	14	3.6
死亡前 1 週間のこころの健康状態																										
非常によくなかった	41	12.2	18	5.2	46	10.7	16	13.7	19	5.7	8	2.4	5	2.5	25	7.2	21	5.9	16	6.1	14	3.9	19	5.3	21	5.4
よくなかった	111	33.0	109	31.7	145	33.8	40	34.2	64	19.3	56	16.7	34	17.2	84	24.1	85	23.9	61	23.1	85	23.7	92	25.6	88	22.8
まあまあだった	139	41.4	168	48.8	195	45.5	50	42.7	152	45.9	182	54.2	101	51.0	153	43.8	191	53.7	110	41.7	196	54.6	174	48.5	198	51.3
よかった	34	10.1	45	13.1	38	8.9	11	9.4	81	24.5	80	23.8	49	24.8	72	20.6	52	14.6	70	26.5	58	16.2	67	18.7	66	17.1
欠損	11	3.3	4	1.2	5	1.2	0	0	15	4.5	10	3.0	9	4.6	15	4.3	7	2.0	7	2.7	6	1.7	7	2.0	13	3.4

腎不全						認知症						アルツハイマー病						慢性閉塞性肺疾患						誤嚥性肺炎						老衰					
病院 (n=338)		施設 (n=358)		自宅 (n=381)		病院 (n=349)		施設 (n=360)		自宅 (n=438)		病院 (n=363)		施設 (n=342)		自宅 (n=422)		病院 (n=330)		施設 (n=333)		自宅 (n=354)		病院 (n=372)		施設 (n=373)		自宅 (n=453)		病院 (n=375)		施設 (n=361)		自宅 (n=424)	
n	%	n	%	n	%	n	%	n	%	n	%	n	%	n	%	n	%	n	%	n	%	n	%	n	%	n	%	n	%	n	%	n	%	n	%
67.2	11.9	68.3	9.5	69.4	11.2	69.0	10.2	69.3	9.8	69.2	10.1	68.0	11.0	69.4	9.1	69.7	10.3	68.9	11.8	68.0	10.1	70.5	11.3	67.7	10.4	67.6	10.2	70.6	11.4	69.2	9.6	67.8	9.6	69.9	9.5
141	41.7	173	48.3	114	29.9	145	41.6	171	47.5	170	38.8	157	43.3	160	46.8	152	36.0	98	29.7	134	40.2	93	26.3	126	33.9	161	43.2	139	30.7	181	48.3	166	46.0	162	38.2
194	57.4	182	50.8	264	69.3	197	56.5	180	50.0	267	61.0	196	54.0	177	51.8	261	61.9	222	67.3	196	58.9	255	72.0	240	64.5	205	55.0	307	67.8	190	50.7	188	52.1	258	60.9
0	0	0	0	0	0	0	0	0	0	0	0	0	0	0	0	0	0	0	0	0	0	0	0	0	0	0	0	0	0	0	0	0	0	0	0
1	0.3	1	0.3	0	0	2	0.6	0	0	1	0.2	1	0.3	1	0.3	1	0.2	0	0	2	0.6	0	0	1	0.3	2	0.5	0	0	0	0	0	0	0	0
2	0.6	2	0.6	3	0.8	5	1.4	9	2.5	0	0	9	2.5	4	1.2	8	1.9	10	3.0	1	0.3	6	1.7	5	1.3	5	1.3	7	1.6	4	1.1	7	1.9	4	0.9
88	26.0	41	11.5	109	28.6	84	24.1	45	12.5	70	16.0	77	21.2	48	14.0	92	21.8	131	39.7	67	20.1	156	44.1	82	22.0	51	13.7	136	30.0	41	10.9	22	6.1	55	13.0
179	53.0	243	67.9	202	53.0	203	58.2	218	60.6	271	61.9	212	58.4	213	62.3	257	60.9	143	43.3	187	56.2	144	40.7	217	58.3	243	65.2	256	56.5	256	68.3	254	70.4	282	66.5
40	11.8	39	10.9	39	10.2	29	8.3	53	14.7	63	14.4	35	9.6	50	14.6	49	11.6	24	7.3	49	14.7	29	8.2	41	11.0	43	11.5	31	6.8	46	12.3	47	13.0	56	13.2
12	3.6	11	3.1	9	2.4	7	2.0	9	2.5	14	3.2	6	1.7	7	2.1	6	1.4	3	0.9	4	1.2	8	2.3	7	1.9	6	1.6	2	0.4	8	2.1	10	2.8	9	2.1
16	4.7	20	5.6	19	5.0	20	5.7	24	6.7	18	4.1	22	6.1	21	6.1	11	2.6	19	5.8	25	7.5	13	3.7	20	5.4	24	6.4	20	4.4	20	5.3	21	5.8	17	4.0
3	0.9	4	1.1	3	0.8	6	1.7	11	3.1	2	0.5	11	3.0	3	0.9	7	1.7	10	3.0	1	0.3	4	1.1	5	1.3	6	1.6	8	1.8	4	1.1	7	1.9	5	1.2
157	46.5	151	42.2	223	58.5	165	47.3	159	44.2	238	54.3	166	45.7	159	46.5	236	55.9	161	48.8	134	40.2	210	59.3	170	45.7	155	41.6	272	60.0	176	46.9	148	41.0	245	57.8
9	2.7	4	1.1	5	1.3	9	2.6	2	0.6	11	2.5	5	1.4	6	1.8	10	2.4	12	3.6	8	2.4	7	2.0	5	1.3	10	2.7	9	2.0	9	2.4	6	1.7	15	3.5
19	5.6	14	3.9	35	9.2	11	3.2	16	4.4	30	6.9	5	1.4	11	3.2	30	7.1	13	3.9	11	3.3	20	5.7	7	1.9	17	4.6	30	6.6	9	2.4	13	3.6	27	6.4
46	13.6	62	17.3	44	11.6	50	14.3	52	14.4	55	12.6	50	13.8	52	15.2	50	11.9	39	11.8	47	14.1	31	8.8	62	16.7	64	17.2	39	8.6	56	14.9	65	18.0	39	9.2
104	30.8	120	33.5	66	17.3	103	29.5	116	32.2	97	22.2	127	35.0	108	31.6	85	20.1	93	28.2	127	38.1	75	21.2	115	30.9	118	31.6	91	20.1	118	31.5	116	32.1	81	19.1
3	0.9	7	2.0	8	2.1	11	3.2	15	4.2	7	1.6	10	2.8	6	1.8	11	2.6	12	3.6	6	1.8	11	3.1	13	3.5	9	2.4	12	2.7	7	1.9	13	3.6	17	4.0
215	63.6	238	66.5	49	12.9	262	75.1	229	63.6	97	22.2	287	79.1	225	65.8	99	23.5	199	60.3	240	72.1	61	17.2	261	70.2	260	69.7	54	11.9	269	71.7	242	67.0	70	16.5
66	19.5	80	22.4	86	22.6	56	16.1	94	26.1	89	20.3	48	13.2	94	27.5	93	22.0	68	20.6	57	17.1	72	20.3	58	15.6	81	21.7	81	17.9	63	16.8	85	23.6	80	18.9
15	4.4	15	4.2	34	8.9	8	2.3	12	3.3	27	6.2	6	1.7	10	2.9	31	7.4	14	4.2	12	3.6	28	7.9	13	3.5	12	3.2	35	7.7	17	4.5	12	3.3	37	8.7
32	9.5	16	4.5	201	52.8	12	3.4	14	3.9	211	48.2	9	2.5	6	1.8	190	45.0	32	9.7	19	5.7	179	50.6	28	7.5	12	3.2	265	58.5	19	5.1	12	3.3	222	52.4
10	3.0	9	2.5	11	2.9	11	3.2	11	3.1	14	3.2	13	3.6	7	2.1	9	2.1	17	5.2	5	1.5	14	4.0	12	3.2	8	2.1	18	4.0	7	1.9	10	2.8	15	3.5
204	60.4	206	57.5	219	57.5	164	47.0	150	41.7	180	41.1	202	55.7	171	50.0	212	50.2	179	54.2	177	53.2	219	61.9	158	42.5	172	46.1	187	41.3	150	40.0	150	41.6	152	35.9
39	11.5	14	3.9	42	11.0	35	10.0	13	3.6	28	6.4	20	5.5	12	3.5	15	3.6	40	12.1	21	6.3	23	6.5	40	10.8	31	8.3	52	11.5	28	7.5	13	3.6	23	5.4
48	14.2	71	19.8	67	17.6	70	20.1	79	21.9	91	20.8	66	18.2	64	18.7	88	20.9	59	17.9	73	21.9	60	17.0	92	24.7	83	22.3	85	18.8	96	25.6	76	21.1	103	24.3
4	1.2	4	1.1	5	1.3	4	1.2	5	1.4	2	0.5	2	0.6	5	1.5	0	0	3	0.9	4	1.2	1	0.3	3	0.8	1	0.3	5	1.1	1	0.3	3	0.8	4	0.9
26	7.7	41	11.5	25	6.6	45	12.9	67	18.6	72	16.4	42	11.6	53	15.5	64	15.2	30	9.1	41	12.3	31	8.8	60	16.1	55	14.8	69	15.2	69	18.4	74	20.5	76	17.9
17	5.0	22	6.2	23	6.0	31	8.9	46	12.8	65	14.8	31	8.5	37	10.8	43	10.2	19	5.8	17	5.1	20	5.7	19	5.1	31	8.3	55	12.1	31	8.3	45	12.5	66	15.6
6	1.8	9	2.5	8	2.1	5	1.4	9	2.5	12	2.7	14	3.9	10	2.9	7	1.7	10	3.0	11	3.3	8	2.3	14	3.8	8	2.1	13	2.9	4	1.1	9	2.5	6	1.4
54	16.0	39	10.9	57	15.0	53	15.2	47	13.1	76	17.4	48	13.2	32	9.4	46	10.9	35	10.6	47	14.1	58	16.4	44	11.8	47	12.6	57	12.6	45	12.0	40	11.1	66	15.6
185	54.7	190	53.1	222	58.3	169	48.4	180	50.0	223	50.9	173	47.7	177	51.8	228	54.0	171	51.8	168	50.5	179	50.6	205	55.1	188	50.4	247	54.5	185	49.3	177	49.0	218	51.4
86	25.4	114	31.8	87	22.8	111	31.8	111	30.8	120	27.4	115	31.7	114	33.3	130	30.8	99	30.0	104	31.2	102	28.8	105	28.2	117	31.4	127	28.0	134	35.7	122	33.8	120	28.3
7	2.1	6	1.7	7	1.8	11	3.2	13	3.6	7	1.6	13	3.6	9	2.6	11	2.6	15	4.6	3	0.9	7	2.0	4	1.1	13	3.5	9	2.0	7	1.9	13	3.6	14	3.3
17	5.0	14	3.9	23	6.0	18	5.2	17	4.7	24	5.5	21	5.8	18	5.3	21	5.0	21	6.4	14	4.2	22	6.2	31	8.3	16	4.3	28	6.2	17	4.5	16	4.4	21	5.0
100	29.6	82	22.9	101	26.5	94	26.9	88	24.4	111	25.3	90	24.8	72	21.1	96	22.8	90	27.3	80	24.0	90	25.4	97	26.1	91	24.4	107	23.6	76	20.3	72	19.9	93	21.9
164	48.5	186	52.0	200	52.5	162	46.4	168	46.7	217	49.5	163	44.9	178	52.1	206	48.8	146	44.2	169	50.8	160	45.2	176	47.3	187	50.1	233	51.4	183	48.8	172	47.7	210	49.5
51	15.1	66	18.4	49	12.9	58	16.6	72	20.0	78	17.8	76	20.9	64	18.7	87	20.6	57	17.3	65	19.5	74	20.9	63	16.9	64	17.2	74	16.3	90	24.0	88	24.4	86	20.3
6	1.8	10	2.8	8	2.1	17	4.9	15	4.2	8	1.8	13	3.6	10	2.9	12	2.8	16	4.9	5	1.5	8	2.3	5	1.3	15	4.0	11	2.4	9	2.4	13	3.6	14	3.3

② 該当割合　疾患別・死亡場所別

● 1）がん

	全体 (n=1226)					
	粗集計値			推定値		
	%	95%信頼区間		%	95%信頼区間	
A　死亡場所で患者が受けた医療の構造・プロセス						
「ややそう思う、そう思う、非常にそう思う」回答割合（%）						
医療者は、患者さまのつらい症状にすみやかに対応していた	82.5	80.4	84.7	79.3	76.3	82.2
医療者は、患者さまの不安や心配をやわらげるように努めていた	80.9	78.7	83.1	76.8	73.7	79.9
医師・看護師・介護職員など医療者どうしの連携はよかった	80.9	78.7	83.1	77.4	74.3	80.4
医師は、患者さまのからだの苦痛をやわらげるように努めていた	82.1	80.0	84.3	80.6	77.7	83.4
医師の患者さまへの病状や治療内容の説明は十分だった	77.9	75.6	80.2	77.8	74.8	80.7
医師のご家族への病状や治療内容の説明は十分だった	83.4	81.4	85.5	81.6	78.8	84.4
看護師や介護職員は、患者さまのからだの苦痛をやわらげるように努めていた	84.7	82.6	86.7	79.7	76.7	82.7
病室（自室）は生活しやすく、快適だった	82.4	80.2	84.5	77.1	74.0	80.2
ご家族が健康を維持できるような配慮があった	73.0	70.5	75.5	66.1	62.7	69.5
支払った費用の金額は妥当だった	77.4	75.1	79.8	75.6	72.6	78.7
必要なときに待たずに入院（利用）できた	82.0	79.8	84.1	83.1	80.6	85.6
死亡場所で受けた医療に対する満足度						
「やや満足、満足、非常に満足」回答割合（%）						
お亡くなりになった場所で受けた医療は全般的に満足でしたか	79.2	76.9	81.5	74.9	71.8	85.6
B　死亡前 1 カ月間の患者の療養生活の質						
「ややそう思う、そう思う、とてもそう思う」回答割合（%）						
痛みが少なく過ごせた	47.1	44.3	49.9	42.9	39.5	46.3
からだの苦痛が少なく過ごせた	42.2	39.4	44.9	37.3	34.0	40.6
おだやかな気持ちで過ごせた	49.2	46.4	52.0	44.5	41.1	47.9
望んだ場所で過ごせた	60.8	58.0	63.5	60.2	56.7	63.6
楽しみになるようなことがあった	33.4	30.8	36.1	30.8	27.7	33.9
医師を信頼していた	64.9	62.3	67.6	65.4	62.0	68.7
人に迷惑をかけてつらいと感じていた	37.5	34.8	40.2	38.2	34.8	41.5
ご家族やご友人と十分に時間を過ごせた	48.0	45.2	50.8	47.3	43.9	50.8
身の回りのことはたいてい自分でできた	27.8	25.3	30.3	33.4	30.1	36.7
落ち着いた環境で過ごせた	70.2	67.7	72.8	65.4	62.0	68.8
ひととして大切にされていた	80.7	78.5	82.9	77.9	74.8	80.9
人生をまっとうしたと感じていた	51.5	48.7	54.3	47.4	44.0	50.9
C　最期の療養場所の希望や医療に関する話し合い						
「そう思う、とてもそう思う」回答割合（%）						
患者と医師間で最期の療養場所に関する話し合いがあった	55.1	52.3	57.8	52.9	49.4	56.4
患者と医師間で最期の療養生活の希望に関する話し合いがあった	48.2	45.4	51.0	47.4	44.0	50.9

病院 (n=336)			施設 (n=344)			自宅 (n=429)			緩和ケア病棟 (n=117)		
粗集計値			粗集計値			粗集計値			粗集計値		
%	95%信頼区間		%	95%信頼区間		%	95%信頼区間		%	95%信頼区間	
73.2	68.5	78.0	82.3	78.2	86.3	89.5	86.6	92.4	84.6	78.1	91.2
69.6	64.7	74.6	81.4	77.3	85.5	88.6	85.6	91.6	83.8	77.1	90.5
70.5	65.7	75.4	80.5	76.3	84.7	90.4	87.7	93.2	76.9	69.3	84.6
76.5	71.9	81.0	79.7	75.4	83.9	89.0	86.1	92.0	80.3	73.1	87.6
74.7	70.0	79.4	72.1	67.3	76.8	85.3	82.0	88.7	76.9	69.3	84.6
78.0	73.5	82.4	82.6	78.5	86.6	87.9	84.8	91.0	85.5	79.1	91.9
71.7	66.9	76.5	86.3	82.7	90.0	92.5	90.1	95.0	88.0	82.1	93.9
68.8	63.8	73.7	85.2	81.4	88.9	91.4	88.7	94.0	80.3	73.1	87.6
56.0	50.6	61.3	78.2	73.8	82.6	83.0	79.4	86.5	70.1	61.8	78.4
72.9	68.2	77.7	78.2	73.8	82.6	79.7	75.9	83.5	79.5	72.2	86.8
86.6	83.0	90.3	84.0	80.1	87.9	74.4	70.2	78.5	90.6	85.3	95.9
68.5	63.5	73.4	82.0	77.9	86.0	85.5	82.2	88.9	78.6	71.2	86.1
37.2	32.0	42.4	51.7	46.5	57.0	52.9	48.2	57.6	40.2	31.3	49.1
31.3	26.3	36.2	48.5	43.3	53.8	47.8	43.1	52.5	34.2	25.6	42.8
37.5	32.3	42.7	52.9	47.6	58.2	57.3	52.7	62.0	41.9	32.9	50.8
48.5	43.2	53.9	39.8	34.6	45.0	89.5	86.6	92.4	52.1	43.1	61.2
21.7	17.3	26.1	25.3	20.7	29.9	51.7	47.0	56.5	23.9	16.2	31.7
61.3	56.1	66.5	54.4	49.1	59.6	74.6	70.5	78.7	70.9	62.7	79.2
35.1	30.0	40.2	29.1	24.3	33.9	47.6	42.8	52.3	32.5	24.0	41.0
36.6	31.4	41.8	28.8	24.0	33.6	73.9	69.7	78.1	41.9	32.9	50.8
36.6	31.4	41.8	13.7	10.0	17.3	32.9	28.4	37.3	25.6	17.7	33.6
55.4	50.0	60.7	68.3	63.4	73.2	85.8	82.5	89.1	61.5	52.7	70.4
71.1	66.3	76.0	77.6	73.2	82.0	91.6	89.0	94.2	76.9	69.3	84.6
43.5	38.1	48.8	59.3	54.1	64.5	54.3	49.6	59.0	41.0	32.1	50.0
42.0	36.7	47.2	40.4	35.2	45.6	76.9	72.9	80.9	55.6	46.5	64.6
40.5	35.2	45.7	36.6	31.5	41.7	62.7	58.1	67.3	51.3	42.2	60.4

1）がん

	全体（n=1226）					
	粗集計値			推定値		
	%	95%信頼区間		%	95%信頼区間	
D　死亡前 1 週間の患者の苦痛症状						
「とてもひどい、ひどい」回答割合（%）						
痛み	20.7	18.4	23.0	22.5	19.6	25.4
倦怠感・だるさ	24.3	21.9	26.7	27.4	24.2	30.5
吐き気・嘔吐	6.6	5.2	8.0	8.2	6.2	10.2
食欲不振	36.9	34.2	39.7	37.9	34.6	41.3
体重減少・とてもやせた	39.6	36.8	42.3	41.2	37.8	44.6
眠気・うとうとした感じ	24.3	21.9	26.7	21.9	19.1	24.7
息切れ・息苦しさ	20.2	18.0	22.5	22.2	19.2	25.1
かゆみ	3.6	2.5	4.6	3.8	2.5	5.0
F　家族の介護負担感						
「ややそう思う、そう思う、とてもそう思う」回答割合（%）						
介護したことで、全体的に負担感が大きかった	41.2	38.4	43.9	38.0	34.7	41.4
介護したことで、自分の時間や予定が犠牲になった	34.6	31.9	37.3	31.0	27.8	34.2
介護したことで、身体的な負担が大きかった	37.5	34.8	40.2	34.4	31.1	37.6
介護したことで、精神的な負担が大きかった	46.7	43.9	49.5	44.7	41.3	48.2
介護したことで、経済的な負担が大きかった	26.7	24.2	29.2	26.5	23.4	29.6
介護について、自分にできるだけのことはできた	62.0	59.3	64.7	59.3	55.9	62.8
介護をしたことは自分にとってよかった	70.9	68.3	73.4	67.3	64.0	70.7
G　最近 1 カ月間の遺族の強い悲嘆						
「少なくとも 1 日に 1 回はあった、1 日に数回あった」回答割合（%）						
1. 亡くなった方を慕い、会いたいと思い焦がれること	23.6	21.2	26.0	25.5	22.5	28.6
2. 亡くなった方との関係が失われたことにまつわる心の痛みや、悲哀、悲しみが急にこみ上げるなど強い感情を体験する	13.5	11.6	15.5	14.7	12.3	17.2
「長引く悲嘆」有り　設問 1 または設問 2 の回答いずれかが 4 以上の割合	24.9	22.5	27.3	26.8	23.8	29.9

病院（n=336）			施設（n=344）			自宅（n=429）			緩和ケア病棟（n=117）		
粗集計値			粗集計値			粗集計値			粗集計値		
%	95%信頼区間		%	95%信頼区間		%	95%信頼区間		%	95%信頼区間	
22.3	17.9	26.8	13.4	9.8	17.0	25.2	21.1	29.3	21.4	13.9	28.8
27.7	22.9	32.5	13.4	9.8	17.0	29.8	25.5	34.2	26.5	18.5	34.5
9.2	6.1	12.3	2.6	0.9	4.3	7.5	5.0	9.9	7.7	2.9	12.5
35.1	30.0	40.2	27.0	22.3	31.7	45.2	40.5	49.9	41.0	32.1	50.0
39.3	34.1	44.5	28.8	24.0	33.6	46.4	41.7	51.1	47.0	38.0	56.1
18.2	14.0	22.3	25.0	20.4	29.6	27.0	22.8	31.2	29.9	21.6	38.2
22.6	18.1	27.1	14.0	10.3	17.6	23.3	19.3	27.3	20.5	13.2	27.8
3.3	1.4	5.2	2.0	0.5	3.5	5.4	3.2	7.5	2.6	0.0	5.4
35.4	30.3	40.5	48.0	42.7	53.3	41.3	36.6	45.9	37.6	28.8	46.4
29.2	24.3	34.0	44.8	39.5	50.0	32.6	28.2	37.1	27.4	19.3	35.4
31.3	26.3	36.2	43.3	38.1	48.6	39.4	34.8	44.0	31.6	23.2	40.1
44.3	39.0	49.7	53.8	48.5	59.1	43.6	38.9	48.3	44.4	35.4	53.5
28.9	24.0	33.7	32.6	27.6	37.5	22.1	18.2	26.1	19.7	12.4	26.9
53.0	47.6	58.3	59.9	54.7	65.1	73.9	69.7	78.1	50.4	41.4	59.5
58.6	53.4	63.9	67.2	62.2	72.1	86.0	82.7	89.3	61.5	52.7	70.4
24.7	20.1	29.3	14.8	11.1	18.6	30.8	26.4	35.1	19.7	12.4	26.9
14.3	10.5	18.0	8.1	5.2	11.0	16.8	13.2	20.3	15.4	8.8	21.9
26.2	21.5	30.9	16.6	12.6	20.5	31.7	27.3	36.1	20.5	13.2	27.8

2）心疾患

	全体（n=865）					
	粗集計値			推定値		
	%	95%信頼区間		%	95%信頼区間	
A　死亡場所で患者が受けた医療の構造・プロセス						
「ややそう思う、そう思う、非常にそう思う」回答割合（%）						
医療者は、患者さまのつらい症状にすみやかに対応していた	67.5	64.4	70.6	65.6	61.7	69.5
医療者は、患者さまの不安や心配をやわらげるように努めていた	66.2	63.1	69.4	63.0	59.0	67.0
医師・看護師・介護職員など医療者どうしの連携はよかった	66.1	63.0	69.3	63.5	59.5	67.5
医師は、患者さまのからだの苦痛をやわらげるように努めていた	64.6	61.4	67.8	63.5	59.5	67.5
医師の患者さまへの病状や治療内容の説明は十分だった	63.4	60.1	66.6	62.3	58.3	66.3
医師のご家族への病状や治療内容の説明は十分だった	69.7	66.6	72.8	69.4	65.6	73.2
看護師や介護職員は、患者さまのからだの苦痛をやわらげるように努めていた	69.6	66.5	72.7	65.1	61.1	69.1
病室（自室）は生活しやすく、快適だった	71.7	68.7	74.7	64.9	60.9	68.9
ご家族が健康を維持できるような配慮があった	66.2	63.1	69.4	61.2	57.2	65.3
支払った費用の金額は妥当だった	73.6	70.7	76.6	73.3	69.7	77.0
必要なときに待たずに入院（利用）できた	76.9	74.1	79.7	77.2	73.8	80.5
死亡場所で受けた医療に対する満足度						
「やや満足、満足、非常に満足」回答割合（%）						
お亡くなりになった場所で受けた医療は全般的に満足でしたか	67.5	64.4	70.6	65.4	61.5	80.5
B　死亡前１カ月間の患者の療養生活の質						
「ややそう思う、そう思う、とてもそう思う」回答割合（%）						
痛みが少なく過ごせた	51.8	48.5	55.1	48.2	44.0	52.3
からだの苦痛が少なく過ごせた	50.5	47.2	53.9	46.8	42.7	50.9
おだやかな気持ちで過ごせた	51.4	48.1	54.8	47.5	43.4	51.7
望んだ場所で過ごせた	52.1	48.8	55.5	50.1	46.0	54.3
楽しみになるようなことがあった	33.6	30.5	36.8	32.9	29.0	36.7
医師を信頼していた	55.5	52.2	58.8	54.9	50.8	59.0
人に迷惑をかけてつらいと感じていた	23.2	20.4	26.1	22.2	18.8	25.6
ご家族やご友人と十分に時間を過ごせた	37.5	34.2	40.7	35.7	31.8	39.6
身の回りのことはたいてい自分でできた	27.4	24.4	30.4	30.4	26.6	34.2
落ち着いた環境で過ごせた	65.3	62.1	68.5	61.0	56.9	65.0
ひととして大切にされていた	73.3	70.3	76.2	69.0	65.1	72.9
人生をまっとうしたと感じていた	59.4	56.1	62.7	55.3	51.2	59.4
C　最期の療養場所の希望や医療に関する話し合い						
「そう思う、とてもそう思う」回答割合（%）						
患者と医師間で最期の療養場所に関する話し合いがあった	33.2	30.0	36.3	28.8	25.2	32.5
患者と医師間で最期の療養生活の希望に関する話し合いがあった	26.0	23.1	28.9	23.9	20.4	27.3

病院 (n=331)			施設 (n=336)			自宅 (n=198)		
粗集計値			粗集計値			粗集計値		
%	95%信頼区間		%	95%信頼区間		%	95%信頼区間	
65.3	60.1	70.4	73.8	69.1	78.5	60.6	53.8	67.4
61.9	56.7	67.2	74.7	70.0	79.4	59.1	52.2	66.0
63.1	57.9	68.3	75.0	70.4	79.6	56.1	49.1	63.0
63.4	58.2	68.6	68.8	63.8	73.7	59.6	52.7	66.4
61.9	56.7	67.2	66.1	61.0	71.1	61.1	54.3	67.9
70.1	65.1	75.0	73.2	68.5	78.0	63.1	56.4	69.9
63.7	58.6	68.9	82.1	78.0	86.2	58.1	51.2	65.0
59.8	54.5	65.1	79.5	75.1	83.8	78.3	72.5	84.0
57.4	52.1	62.7	71.7	66.9	76.6	71.7	65.4	78.0
74.6	69.9	79.3	79.5	75.1	83.8	62.1	55.4	68.9
80.4	76.1	84.7	87.2	83.6	90.8	53.5	46.6	60.5
65.3	60.1	70.4	75.0	70.4	79.6	58.6	51.7	65.5
45.3	39.9	50.7	55.7	50.3	61.0	56.1	49.1	63.0
44.4	39.0	49.8	56.3	50.9	61.6	51.0	44.0	58.0
44.1	38.7	49.5	54.2	48.8	59.5	59.1	52.2	66.0
45.3	39.9	50.7	42.6	37.3	47.9	79.8	74.2	85.4
30.8	25.8	35.8	29.2	24.3	34.0	46.0	39.0	52.9
54.1	48.7	59.5	54.8	49.4	60.1	59.1	52.2	66.0
20.5	16.2	24.9	21.1	16.8	25.5	31.3	24.8	37.8
30.8	25.8	35.8	26.5	21.8	31.2	67.2	60.6	73.7
29.9	25.0	34.9	14.3	10.5	18.0	45.5	38.5	52.4
56.5	51.1	61.8	66.1	61.0	71.1	78.8	73.1	84.5
65.6	60.4	70.7	77.4	72.9	81.9	79.3	73.6	84.9
52.3	46.9	57.7	64.3	59.2	69.4	63.1	56.4	69.9
26.3	21.5	31.0	40.8	35.5	46.0	31.8	25.3	38.3
22.7	18.1	27.2	30.1	25.1	35.0	24.7	18.7	30.8

2）心疾患

	全体（n=865）					
	粗集計値			推定値		
	%	95%信頼区間		%	95%信頼区間	
D　死亡前 1 週間の患者の苦痛症状						
「とてもひどい、ひどい」回答割合（%）						
痛み	5.4	3.9	6.9	6.6	4.5	8.8
倦怠感・だるさ	7.1	5.3	8.8	7.1	5.0	9.3
吐き気・嘔吐	2.0	1.0	2.9	1.9	0.8	3.0
食欲不振	13.4	11.1	15.7	12.0	9.4	14.7
体重減少・とてもやせた	14.7	12.3	17.0	13.1	10.4	15.8
眠気・うとうとした感じ	12.3	10.1	14.4	10.8	8.3	13.3
息切れ・息苦しさ	11.2	9.1	13.3	10.9	8.3	13.4
かゆみ	2.5	1.5	3.6	1.8	0.8	2.8
F　家族の介護負担感						
「ややそう思う、そう思う、とてもそう思う」回答割合（%）						
介護したことで、全体的に負担感が大きかった	40.5	37.2	43.7	37.6	33.7	41.6
介護したことで、自分の時間や予定が犠牲になった	37.2	34.0	40.5	33.9	30.0	37.8
介護したことで、身体的な負担が大きかった	34.3	31.2	37.5	32.4	28.5	36.2
介護したことで、精神的な負担が大きかった	39.8	36.5	43.0	36.9	33.0	40.9
介護したことで、経済的な負担が大きかった	26.2	23.3	29.2	23.6	20.1	27.0
介護について、自分にできるだけのことはできた	60.9	57.7	64.2	59.4	55.3	63.4
介護をしたことは自分にとってよかった	62.9	59.7	66.1	61.6	57.6	65.6
G　最近 1 カ月間の遺族の強い悲嘆						
「少なくとも 1 日に 1 回はあった、1 日に数回あった」回答割合（%）						
1. 亡くなった方を慕い、会いたいと思い焦がれること	16.3	13.8	18.8	17.1	14.0	20.2
2. 亡くなった方との関係が失われたことにまつわる心の痛みや、悲哀、悲しみが急にこみ上げるなど強い感情を体験する	9.6	7.6	11.6	11.1	8.5	13.7
「長引く悲嘆」有り　設問 1 または設問 2 の回答いずれかが 4 以上の割合	17.2	14.7	19.7	18.2	15.0	21.4

病院（n=331）			施設（n=336）			自宅（n=198）		
粗集計値			粗集計値			粗集計値		
%	95%信頼区間		%	95%信頼区間		%	95%信頼区間	
7.3	4.5	10.1	3.0	1.2	4.8	6.6	3.1	10.0
6.9	4.2	9.7	6.0	3.4	8.5	9.1	5.1	13.1
1.8	0.4	3.3	2.1	0.6	3.6	2.0	0.1	4.0
11.5	8.0	14.9	16.7	12.7	20.7	11.1	6.7	15.5
12.4	8.8	15.9	18.2	14.0	22.3	12.6	8.0	17.3
10.0	6.7	13.2	15.2	11.3	19.0	11.1	6.7	15.5
10.6	7.3	13.9	11.3	7.9	14.7	12.1	7.6	16.7
1.2	0.0	2.4	3.3	1.4	5.2	3.5	1.0	6.1
36.3	31.1	41.4	46.4	41.1	51.8	37.4	30.6	44.1
32.6	27.6	37.7	45.5	40.2	50.9	30.8	24.4	37.3
31.7	26.7	36.7	39.6	34.3	44.8	29.8	23.4	36.2
36.0	30.8	41.1	47.3	42.0	52.7	33.3	26.8	39.9
22.1	17.6	26.5	31.3	26.3	36.2	24.7	18.7	30.8
58.9	53.6	64.2	65.2	60.1	70.3	57.1	50.2	64.0
60.7	55.5	66.0	64.6	59.5	69.7	63.6	56.9	70.4
17.2	13.1	21.3	13.7	10.0	17.4	19.2	13.7	24.7
11.5	8.0	14.9	5.1	2.7	7.4	14.1	9.3	19.0
18.4	14.2	22.6	14.0	10.3	17.7	20.7	15.1	26.4

3）脳血管疾患

	全体（n=969）					
	粗集計値			推定値		
	%	95%信頼区間		%	95%信頼区間	
A　死亡場所で患者が受けた医療の構造・プロセス						
「ややそう思う、そう思う、非常にそう思う」回答割合（%）						
医療者は、患者さまのつらい症状にすみやかに対応していた	72.5	69.7	75.4	69.9	66.2	73.6
医療者は、患者さまの不安や心配をやわらげるように努めていた	70.3	67.4	73.2	66.8	63.0	70.6
医師・看護師・介護職員など医療者どうしの連携はよかった	71.3	68.5	74.2	67.4	63.6	71.2
医師は、患者さまのからだの苦痛をやわらげるように努めていた	68.2	65.3	71.2	66.2	62.4	70.0
医師の患者さまへの病状や治療内容の説明は十分だった	66.8	63.8	69.7	66.0	62.2	69.8
医師のご家族への病状や治療内容の説明は十分だった	74.5	71.8	77.3	76.5	73.1	79.8
看護師や介護職員は、患者さまのからだの苦痛をやわらげるように努めていた	75.3	72.6	78.1	70.8	67.1	74.5
病室（自室）は生活しやすく、快適だった	74.1	71.3	76.9	65.6	61.7	69.5
ご家族が健康を維持できるような配慮があった	67.5	64.5	70.4	60.0	56.1	64.0
支払った費用の金額は妥当だった	74.2	71.4	77.0	72.9	69.3	76.5
必要なときに待たずに入院（利用）できた	79.2	76.6	81.7	84.6	81.9	87.3
死亡場所で受けた医療に対する満足度						
「やや満足、満足、非常に満足」回答割合（%）						
お亡くなりになった場所で受けた医療は全般的に満足でしたか	71.0	68.1	73.9	68.8	65.0	87.3
B　死亡前１カ月間の患者の療養生活の質						
「ややそう思う、そう思う、とてもそう思う」回答割合（%）						
痛みが少なく過ごせた	45.7	42.6	48.9	39.7	35.8	43.6
からだの苦痛が少なく過ごせた	44.2	41.0	47.3	38.8	34.9	42.6
おだやかな気持ちで過ごせた	48.5	45.4	51.7	41.7	37.8	45.6
望んだ場所で過ごせた	47.4	44.2	50.5	40.2	36.3	44.0
楽しみになるようなことがあった	27.9	25.0	30.7	23.2	19.9	26.4
医師を信頼していた	52.3	49.2	55.5	48.4	44.4	52.4
人に迷惑をかけてつらいと感じていた	20.4	17.9	23.0	18.6	15.6	21.7
ご家族やご友人と十分に時間を過ごせた	36.9	33.9	40.0	29.7	26.2	33.3
身の回りのことはたいてい自分でできた	15.0	12.7	17.2	16.9	13.8	19.9
落ち着いた環境で過ごせた	63.3	60.2	66.3	54.6	50.6	58.6
ひととして大切にされていた	71.0	68.1	73.9	66.0	62.1	69.8
人生をまっとうしたと感じていた	55.0	51.9	58.1	48.0	44.0	52.0
C　最期の療養場所の希望や医療に関する話し合い						
「そう思う、とてもそう思う」回答割合（%）						
患者と医師間で最期の療養場所に関する話し合いがあった	29.9	27.0	32.8	22.9	19.7	26.1
患者と医師間で最期の療養生活の希望に関する話し合いがあった	25.6	22.8	28.3	20.3	17.3	23.4

病院 (n=349)			施設 (n=356)			自宅 (n=264)		
粗集計値			粗集計値			粗集計値		
%	95%信頼区間		%	95%信頼区間		%	95%信頼区間	
67.9	63.0	72.8	76.7	72.3	81.1	73.1	67.7	78.5
64.2	59.1	69.2	76.1	71.7	80.6	70.5	64.9	76.0
64.5	59.4	69.5	78.1	73.8	82.4	71.2	65.7	76.7
64.8	59.7	69.8	71.1	66.3	75.8	68.9	63.3	74.5
65.3	60.3	70.3	68.5	63.7	73.4	66.3	60.6	72.0
77.7	73.3	82.0	76.1	71.7	80.6	68.2	62.6	73.8
67.3	62.4	72.3	83.4	79.6	87.3	75.0	69.8	80.2
59.9	54.7	65.0	79.2	75.0	83.4	86.0	81.8	90.2
55.0	49.8	60.2	71.9	67.2	76.6	78.0	73.0	83.0
71.6	66.9	76.4	80.9	76.8	85.0	68.6	63.0	74.2
88.0	84.5	91.4	81.2	77.1	85.2	64.8	59.0	70.5
67.0	62.1	72.0	75.6	71.1	80.0	70.1	64.5	75.6
35.8	30.8	40.9	46.3	41.2	51.5	58.0	52.0	63.9
35.2	30.2	40.3	45.8	40.6	51.0	53.8	47.8	59.8
37.2	32.2	42.3	49.4	44.2	54.6	62.1	56.3	68.0
36.4	31.3	41.4	35.7	30.7	40.7	77.7	72.6	82.7
20.3	16.1	24.6	25.8	21.3	30.4	40.5	34.6	46.5
46.1	40.9	51.4	49.4	44.2	54.6	64.4	58.6	70.2
17.5	13.5	21.5	20.2	16.0	24.4	24.6	19.4	29.8
26.1	21.5	30.7	23.0	18.7	27.4	70.1	64.5	75.6
18.9	14.8	23.0	2.5	0.9	4.2	26.5	21.2	31.8
49.3	44.0	54.5	60.7	55.6	65.8	85.2	80.9	89.5
63.0	58.0	68.1	67.7	62.8	72.6	86.0	81.8	90.2
43.6	38.3	48.8	55.1	49.9	60.2	70.1	64.5	75.6
18.3	14.3	22.4	31.7	26.9	36.6	42.8	36.8	48.8
16.6	12.7	20.5	31.2	26.4	36.0	29.9	24.4	35.5

● 3）脳血管疾患

	全体（n=969）					
	粗集計値			推定値		
	%	95%信頼区間		%	95%信頼区間	
D　死亡前 1 週間の患者の苦痛症状						
「とてもひどい、ひどい」回答割合（%）						
痛み	6.5	4.9	8.1	7.3	5.2	9.5
倦怠感・だるさ	5.6	4.1	7.0	6.1	4.2	8.1
吐き気・嘔吐	1.4	0.7	2.2	1.4	0.5	2.4
食欲不振	16.3	14.0	18.6	13.1	10.6	15.7
体重減少・とてもやせた	20.1	17.6	22.7	18.7	15.7	21.8
眠気・うとうとした感じ	16.7	14.4	19.1	14.4	11.6	17.1
息切れ・息苦しさ	10.7	8.8	12.7	10.6	8.1	13.1
かゆみ	2.0	1.1	2.8	1.5	0.6	2.3
F　家族の介護負担感						
「ややそう思う、そう思う、とてもそう思う」回答割合（%）						
介護したことで、全体的に負担感が大きかった	45.1	42.0	48.2	43.3	39.4	47.3
介護したことで、自分の時間や予定が犠牲になった	38.7	35.6	41.8	37.4	33.6	41.3
介護したことで、身体的な負担が大きかった	37.9	34.8	40.9	37.4	33.5	41.2
介護したことで、精神的な負担が大きかった	44.7	41.5	47.8	43.5	39.5	47.4
介護したことで、経済的な負担が大きかった	31.0	28.0	33.9	30.0	26.4	33.7
介護について、自分にできるだけのことはできた	60.8	57.7	63.9	57.2	53.3	61.2
介護をしたことは自分にとってよかった	63.0	59.9	66.0	59.8	55.8	63.7
G　最近 1 カ月間の遺族の強い悲嘆						
「少なくとも 1 日に 1 回はあった、1 日に数回あった」回答割合（%）						
1. 亡くなった方を慕い、会いたいと思い焦がれること	16.8	14.5	19.2	18.4	15.3	21.6
2. 亡くなった方との関係が失われたことにまつわる心の痛みや、悲哀、悲しみが急にこみ上げるなど強い感情を体験する	10.8	8.9	12.8	12.2	9.5	14.9
「長引く悲嘆」有り　設問 1 または設問 2 の回答いずれかが 4 以上の割合	17.4	15.0	19.8	18.9	15.7	22.1

病院 (n=349)			施設 (n=356)			自宅 (n=264)		
粗集計値			粗集計値			粗集計値		
%	95%信頼区間		%	95%信頼区間		%	95%信頼区間	
8.0	5.2	10.9	4.5	2.3	6.7	7.2	4.1	10.3
6.6	4.0	9.2	4.5	2.3	6.7	5.7	2.9	8.5
1.4	0.2	2.7	1.1	0.0	2.2	1.9	0.2	3.5
11.2	7.9	14.5	15.7	11.9	19.5	23.9	18.7	29.0
18.1	14.0	22.1	17.4	13.5	21.4	26.5	21.2	31.8
12.9	9.4	16.4	16.0	12.2	19.8	22.7	17.7	27.8
10.6	7.4	13.8	9.6	6.5	12.6	12.5	8.5	16.5
1.1	0.0	2.3	1.7	0.3	3.0	3.4	1.2	5.6
41.8	36.6	47.0	50.0	44.8	55.2	42.8	36.8	48.8
36.4	31.3	41.4	42.4	37.3	47.6	36.7	30.9	42.6
37.0	31.9	42.0	39.3	34.2	44.4	37.1	31.3	43.0
42.4	37.2	47.6	48.9	43.7	54.1	42.0	36.1	48.0
28.9	24.2	33.7	37.9	32.9	43.0	24.2	19.1	29.4
55.0	49.8	60.2	60.4	55.3	65.5	68.9	63.3	74.5
57.9	52.7	63.1	60.7	55.6	65.8	72.7	67.3	78.1
19.8	15.6	24.0	12.4	8.9	15.8	18.9	14.2	23.7
13.5	9.9	17.1	5.9	3.4	8.4	14.0	9.8	18.2
20.1	15.8	24.3	13.5	9.9	17.0	19.3	14.5	24.1

4）肺炎

	全体（n=1104）					
	粗集計値			推定値		
	%	95%信頼区間		%	95%信頼区間	
A　死亡場所で患者が受けた医療の構造・プロセス						
「ややそう思う、そう思う、非常にそう思う」回答割合（%）						
医療者は、患者さまのつらい症状にすみやかに対応していた	79.5	77.1	81.9	75.6	71.6	79.5
医療者は、患者さまの不安や心配をやわらげるように努めていた	78.7	76.3	81.1	72.5	68.4	76.6
医師・看護師・介護職員など医療者どうしの連携はよかった	77.4	75.0	79.9	70.5	66.2	74.7
医師は、患者さまのからだの苦痛をやわらげるように努めていた	77.4	75.0	79.9	72.8	68.7	76.9
医師の患者さまへの病状や治療内容の説明は十分だった	71.9	69.3	74.6	67.9	63.7	72.2
医師のご家族への病状や治療内容の説明は十分だった	78.0	75.5	80.4	76.4	72.5	80.3
看護師や介護職員は、患者さまのからだの苦痛をやわらげるように努めていた	81.1	78.8	83.4	75.9	72.0	79.9
病室（自室）は生活しやすく、快適だった	79.2	76.8	81.6	66.3	61.9	70.7
ご家族が健康を維持できるような配慮があった	73.6	71.0	76.2	63.7	59.3	68.1
支払った費用の金額は妥当だった	79.0	76.6	81.4	75.3	71.4	79.3
必要なときに待たずに入院（利用）できた	78.2	75.7	80.6	87.5	84.6	90.4
死亡場所で受けた医療に対する満足度						
「やや満足、満足、非常に満足」回答割合（%）						
お亡くなりになった場所で受けた医療は全般的に満足でしたか	76.3	73.8	78.8	69.1	64.8	90.4
B　死亡前１カ月間の患者の療養生活の質						
「ややそう思う、そう思う、とてもそう思う」回答割合（%）						
痛みが少なく過ごせた	53.1	50.1	56.0	45.5	40.9	50.0
からだの苦痛が少なく過ごせた	49.5	46.5	52.4	41.9	37.4	46.3
おだやかな気持ちで過ごせた	55.5	52.6	58.5	44.6	40.1	49.1
望んだ場所で過ごせた	56.0	53.0	58.9	43.6	39.1	48.1
楽しみになるようなことがあった	30.6	27.9	33.3	21.9	18.2	25.6
医師を信頼していた	57.7	54.8	60.6	50.6	46.0	55.2
人に迷惑をかけてつらいと感じていた	25.6	23.1	28.2	22.8	18.9	26.6
ご家族やご友人と十分に時間を過ごせた	42.8	39.9	45.8	28.9	24.8	33.0
身の回りのことはたいてい自分でできた	12.6	10.6	14.6	14.0	10.8	17.2
落ち着いた環境で過ごせた	68.5	65.7	71.2	54.7	50.1	59.3
ひととして大切にされていた	76.2	73.7	78.7	66.8	62.4	71.1
人生をまっとうしたと感じていた	62.7	59.8	65.5	53.8	49.2	58.3
C　最期の療養場所の希望や医療に関する話し合い						
「そう思う、とてもそう思う」回答割合（%）						
患者と医師間で最期の療養場所に関する話し合いがあった	39.4	36.5	42.3	30.1	25.9	34.2
患者と医師間で最期の療養生活の希望に関する話し合いがあった	31.5	28.8	34.3	23.5	19.7	27.3

病院 (n=359)			施設 (n=359)			自宅 (n=386)		
粗集計値			粗集計値			粗集計値		
%	95%信頼区間		%	95%信頼区間		%	95%信頼区間	
74.9	70.4	79.4	76.9	72.5	81.2	86.3	82.8	89.7
71.3	66.6	76.0	78.8	74.6	83.1	85.5	82.0	89.0
69.1	64.3	73.9	78.0	73.7	82.3	84.7	81.1	88.3
72.1	67.5	76.8	73.3	68.7	77.8	86.3	82.8	89.7
67.4	62.6	72.3	67.1	62.3	72.0	80.6	76.6	84.5
76.3	71.9	80.7	73.8	69.3	78.4	83.4	79.7	87.1
74.9	70.4	79.4	80.8	76.7	84.9	87.0	83.7	90.4
63.8	58.8	68.8	80.5	76.4	84.6	92.2	89.6	94.9
61.8	56.8	66.9	72.4	67.8	77.1	85.8	82.3	89.2
74.7	70.1	79.2	78.3	74.0	82.5	83.7	80.0	87.4
89.1	85.9	92.4	81.3	77.3	85.4	65.0	60.3	69.8
67.7	62.8	72.5	76.0	71.6	80.5	84.5	80.8	88.1
44.0	38.9	49.2	52.9	47.8	58.1	61.7	56.8	66.5
40.4	35.3	45.5	49.6	44.4	54.8	57.8	52.8	62.7
42.6	37.5	47.7	53.5	48.3	58.6	69.4	64.8	74.0
42.1	36.9	47.2	39.3	34.2	44.3	84.5	80.8	88.1
20.6	16.4	24.8	23.1	18.8	27.5	46.9	41.9	51.9
49.6	44.4	54.8	51.0	45.8	56.2	71.5	67.0	76.0
22.6	18.2	26.9	18.7	14.6	22.7	35.0	30.2	39.7
27.3	22.7	31.9	22.0	17.7	26.3	76.7	72.5	80.9
14.5	10.8	18.1	8.9	6.0	11.9	14.2	10.8	17.7
52.1	46.9	57.3	67.7	62.8	72.5	84.5	80.8	88.1
65.2	60.2	70.1	72.1	67.5	76.8	90.2	87.2	93.1
52.1	46.9	57.3	62.4	57.4	67.4	72.8	68.4	77.2
28.7	24.0	33.4	30.9	26.1	35.7	57.3	52.3	62.2
22.3	18.0	26.6	25.1	20.6	29.6	46.1	41.1	51.1

● 4）肺炎

	全体（n=1104）					
	粗集計値			推定値		
	%	95%信頼区間		%	95%信頼区間	
D　死亡前 1 週間の患者の苦痛症状						
「とてもひどい、ひどい」回答割合（%）						
痛み	7.8	6.2	9.4	7.5	5.1	9.9
倦怠感・だるさ	8.2	6.6	9.9	8.2	5.7	10.7
吐き気・嘔吐	1.4	0.7	2.2	1.6	0.4	2.8
食欲不振	20.0	17.7	22.4	15.9	12.7	19.2
体重減少・とてもやせた	24.2	21.7	26.7	21.8	18.1	25.6
眠気・うとうとした感じ	17.8	15.5	20.0	14.3	11.2	17.5
息切れ・息苦しさ	17.6	15.3	19.8	18.1	14.5	21.6
かゆみ	3.7	2.6	4.8	3.3	1.7	5.0
F　家族の介護負担感						
「ややそう思う、そう思う、とてもそう思う」回答割合（%）						
介護したことで、全体的に負担感が大きかった	48.8	45.9	51.8	49.4	44.8	54.0
介護したことで、自分の時間や予定が犠牲になった	43.1	40.2	46.0	42.7	38.2	47.2
介護したことで、身体的な負担が大きかった	43.8	40.8	46.7	40.7	36.3	45.2
介護したことで、精神的な負担が大きかった	49.6	46.7	52.6	46.5	42.0	51.1
介護したことで、経済的な負担が大きかった	31.3	28.6	34.1	31.6	27.4	35.9
介護について、自分にできるだけのことはできた	68.0	65.3	70.8	64.8	60.4	69.1
介護をしたことは自分にとってよかった	70.9	68.2	73.6	65.2	60.8	69.6
G　最近 1 カ月間の遺族の強い悲嘆						
「少なくとも 1 日に 1 回はあった、1 日に数回あった」回答割合（%）						
1. 亡くなった方を慕い、会いたいと思い焦がれること	15.7	13.5	17.8	12.8	9.8	15.9
2. 亡くなった方との関係が失われたことにまつわる心の痛みや、悲哀、悲しみが急にこみ上げるなど強い感情を体験する	8.1	6.5	9.7	6.3	4.1	8.5
「長引く悲嘆」有り　設問 1 または設問 2 の回答いずれかが 4 以上の割合	16.6	14.4	18.8	13.9	10.8	17.0

病院 (n=359)			施設 (n=359)			自宅 (n=386)		
粗集計値			粗集計値			粗集計値		
%	95%信頼区間		%	95%信頼区間		%	95%信頼区間	
7.5	4.8	10.3	5.6	3.2	7.9	10.1	7.1	13.1
8.4	5.5	11.2	5.3	3.0	7.6	10.9	7.8	14.0
1.7	0.3	3.0	0.8	0.0	1.8	1.8	0.5	3.1
15.3	11.6	19.1	17.0	13.1	20.9	27.2	22.8	31.6
21.4	17.2	25.7	22.6	18.2	26.9	28.2	23.7	32.7
13.6	10.1	17.2	18.4	14.4	22.4	21.0	16.9	25.1
18.4	14.4	22.4	13.4	9.8	16.9	20.7	16.7	24.8
3.3	1.5	5.2	2.2	0.7	3.8	5.4	3.2	7.7
49.3	44.1	54.5	52.9	47.8	58.1	44.6	39.6	49.5
42.3	37.2	47.5	47.6	42.5	52.8	39.6	34.8	44.5
40.1	35.0	45.2	44.6	39.4	49.7	46.4	41.4	51.4
45.7	40.5	50.8	54.6	49.4	59.8	48.7	43.7	53.7
31.5	26.7	36.3	35.7	30.7	40.6	27.2	22.8	31.6
64.3	59.4	69.3	63.8	58.8	68.8	75.4	71.1	79.7
64.3	59.4	69.3	65.7	60.8	70.7	81.9	78.0	85.7
12.5	9.1	16.0	11.1	7.9	14.4	22.8	18.6	27.0
6.1	3.6	8.6	4.7	2.5	6.9	13.0	9.6	16.3
13.6	10.1	17.2	11.7	8.4	15.0	23.8	19.6	28.1

5）腎不全

	全体（n=1077）					
	粗集計値			推定値		
	%	95%信頼区間		%	95%信頼区間	
A　死亡場所で患者が受けた医療の構造・プロセス						
「ややそう思う、そう思う、非常にそう思う」回答割合（%）						
医療者は、患者さまのつらい症状にすみやかに対応していた	79.9	77.5	82.3	76.0	72.3	79.6
医療者は、患者さまの不安や心配をやわらげるように努めていた	78.4	75.9	80.8	72.3	68.4	76.1
医師・看護師・介護職員など医療者どうしの連携はよかった	79.7	77.3	82.1	72.9	69.1	76.8
医師は、患者さまのからだの苦痛をやわらげるように努めていた	78.6	76.2	81.1	75.1	71.4	78.8
医師の患者さまへの病状や治療内容の説明は十分だった	73.8	71.2	76.4	68.5	64.6	72.5
医師のご家族への病状や治療内容の説明は十分だった	79.7	77.3	82.1	75.3	71.6	79.0
看護師や介護職員は、患者さまのからだの苦痛をやわらげるように努めていた	80.3	77.9	82.7	74.7	71.0	78.4
病室（自室）は生活しやすく、快適だった	80.2	77.8	82.6	72.3	68.4	76.2
ご家族が健康を維持できるような配慮があった	73.3	70.6	75.9	65.0	61.0	69.1
支払った費用の金額は妥当だった	77.0	74.5	79.5	75.2	71.5	78.8
必要なときに待たずに入院（利用）できた	78.4	75.9	80.8	83.0	80.0	86.0
死亡場所で受けた医療に対する満足度						
「やや満足、満足、非常に満足」回答割合（%）						
お亡くなりになった場所で受けた医療は全般的に満足でしたか	77.2	74.6	79.7	72.2	68.4	86.0
B　死亡前１カ月間の患者の療養生活の質						
「ややそう思う、そう思う、とてもそう思う」回答割合（%）						
痛みが少なく過ごせた	49.7	46.7	52.7	46.5	42.4	50.7
からだの苦痛が少なく過ごせた	47.7	44.7	50.7	44.3	40.2	48.5
おだやかな気持ちで過ごせた	54.2	51.2	57.2	45.3	41.1	49.4
望んだ場所で過ごせた	55.3	52.4	58.3	43.9	39.8	48.0
楽しみになるようなことがあった	31.1	28.3	33.9	25.3	21.7	28.8
医師を信頼していた	62.4	59.5	65.3	58.7	54.5	62.8
人に迷惑をかけてつらいと感じていた	27.4	24.7	30.1	25.0	21.4	28.6
ご家族やご友人と十分に時間を過ごせた	47.7	44.7	50.7	37.6	33.6	41.6
身の回りのことはたいてい自分でできた	17.5	15.2	19.7	18.5	15.2	21.8
落ち着いた環境で過ごせた	68.9	66.1	71.7	58.5	54.3	62.7
ひととして大切にされていた	77.9	75.4	80.4	70.7	66.8	74.6
人生をまっとうしたと感じていた	63.2	60.3	66.1	58.9	54.7	63.0
C　最期の療養場所の希望や医療に関する話し合い						
「そう思う、とてもそう思う」回答割合（%）						
患者と医師間で最期の療養場所に関する話し合いがあった	46.5	43.5	49.5	38.2	34.2	42.2
患者と医師間で最期の療養生活の希望に関する話し合いがあった	39.1	36.2	42.0	32.5	28.7	36.3

病院 (n=338)			施設 (n=358)			自宅 (n=381)		
粗集計値			粗集計値			粗集計値		
%	95%信頼区間		%	95%信頼区間		%	95%信頼区間	
74.0	69.3	78.7	81.8	77.8	85.8	83.5	79.7	87.2
69.2	64.3	74.2	81.3	77.2	85.3	83.7	80.0	87.4
69.5	64.6	74.4	83.2	79.4	87.1	85.3	81.7	88.9
73.4	68.7	78.1	77.1	72.7	81.5	84.8	81.2	88.4
66.0	60.9	71.0	71.8	67.1	76.5	82.7	78.9	86.5
73.1	68.3	77.8	80.4	76.3	84.6	84.8	81.2	88.4
71.9	67.1	76.7	82.7	78.8	86.6	85.6	82.0	89.1
68.3	63.4	73.3	82.4	78.5	86.4	88.7	85.5	91.9
60.9	55.7	66.2	76.5	72.1	80.9	81.1	77.2	85.0
74.3	69.6	78.9	77.4	73.0	81.7	79.0	74.9	83.1
85.2	81.4	89.0	81.8	77.8	85.8	69.0	64.4	73.7
69.8	64.9	74.7	78.2	73.9	82.5	82.7	78.9	86.5
45.0	39.7	50.3	51.4	46.2	56.6	52.2	47.2	57.3
42.6	37.3	47.9	49.7	44.5	54.9	50.4	45.4	55.4
40.8	35.6	46.1	56.7	51.6	61.8	63.8	58.9	68.6
38.8	33.6	44.0	40.2	35.1	45.3	84.3	80.6	87.9
22.5	18.0	26.9	27.9	23.3	32.6	41.7	36.8	46.7
57.1	51.8	62.4	54.5	49.3	59.6	74.5	70.2	78.9
24.0	19.4	28.5	22.3	18.0	26.7	35.2	30.4	40.0
33.1	28.1	38.2	29.6	24.9	34.3	77.7	73.5	81.9
19.2	15.0	23.4	11.2	7.9	14.4	21.8	17.6	25.9
53.6	48.2	58.9	65.9	61.0	70.8	85.3	81.7	88.9
67.2	62.1	72.2	77.9	73.6	82.2	87.4	84.1	90.7
56.8	51.5	62.1	61.7	56.7	66.8	70.3	65.7	74.9
34.3	29.3	39.4	42.2	37.1	47.3	61.4	56.5	66.3
29.3	24.4	34.1	38.3	33.2	43.3	48.6	43.5	53.6

5）腎不全

	全体（n=1077）					
	粗集計値			推定値		
	%	95%信頼区間		%	95%信頼区間	
D　死亡前 1 週間の患者の苦痛症状						
「とてもひどい、ひどい」回答割合（%）						
痛み	10.2	8.4	12.0	12.6	9.7	15.5
倦怠感・だるさ	13.7	11.7	15.8	15.1	12.1	18.2
吐き気・嘔吐	3.3	2.3	4.4	4.2	2.5	6.0
食欲不振	27.1	24.5	29.8	24.3	20.8	27.8
体重減少・とてもやせた	24.2	21.7	26.8	22.7	19.3	26.2
眠気・うとうとした感じ	20.2	17.8	22.6	18.9	15.6	22.1
息切れ・息苦しさ	14.2	12.1	16.3	15.1	12.1	18.1
かゆみ	8.4	6.7	10.0	7.5	5.3	9.6
F　家族の介護負担感						
「ややそう思う、そう思う、とてもそう思う」回答割合（%）						
介護したことで、全体的に負担感が大きかった	48.9	45.9	51.9	49.3	45.1	53.5
介護したことで、自分の時間や予定が犠牲になった	43.4	40.4	46.3	43.7	39.6	47.9
介護したことで、身体的な負担が大きかった	44.4	41.4	47.4	42.8	38.7	46.9
介護したことで、精神的な負担が大きかった	48.7	45.8	51.7	49.0	44.8	53.2
介護したことで、経済的な負担が大きかった	29.3	26.6	32.1	30.4	26.5	34.3
介護について、自分にできるだけのことはできた	67.2	64.4	70.0	63.4	59.3	67.4
介護をしたことは自分にとってよかった	71.3	68.6	74.0	68.5	64.6	72.5
G　最近 1 カ月間の遺族の強い悲嘆						
「少なくとも 1 日に 1 回はあった、1 日に数回あった」回答割合（%）						
1. 亡くなった方を慕い、会いたいと思い焦がれること	17.8	15.5	20.1	18.5	15.2	21.8
2. 亡くなった方との関係が失われたことにまつわる心の痛みや、悲哀、悲しみが急にこみ上げるなど強い感情を体験する	9.6	7.8	11.3	9.1	6.7	11.4
「長引く悲嘆」有り　設問 1 または設問 2 の回答いずれかが 4 以上の割合	18.3	16.0	20.6	18.6	15.4	21.9

病院 (n=338)			施設 (n=358)			自宅 (n=381)		
粗集計値			粗集計値			粗集計値		
%	95%信頼区間		%	95%信頼区間		%	95%信頼区間	
13.9	10.2	17.6	4.2	2.1	6.3	12.6	9.3	15.9
16.0	12.1	19.9	7.3	4.6	10.0	17.8	14.0	21.7
4.7	2.5	7.0	1.1	0.0	2.2	4.2	2.2	6.2
23.1	18.6	27.6	21.5	17.2	25.8	36.0	31.1	40.8
22.2	17.8	26.6	18.2	14.2	22.2	31.8	27.1	36.4
18.3	14.2	22.5	15.6	11.9	19.4	26.2	21.8	30.7
15.7	11.8	19.6	9.2	6.2	12.2	17.6	13.8	21.4
7.1	4.4	9.8	5.3	3.0	7.6	12.3	9.0	15.6
49.4	44.1	54.7	51.1	45.9	56.3	46.5	41.4	51.5
43.8	38.5	49.1	48.3	43.1	53.5	38.3	33.4	43.2
42.0	36.7	47.3	44.7	39.5	49.9	46.2	41.2	51.2
49.1	43.8	54.5	50.0	44.8	55.2	47.2	42.2	52.3
30.8	25.8	35.7	34.6	29.7	39.6	23.1	18.9	27.3
61.5	56.3	66.7	64.5	59.6	69.5	74.8	70.4	79.2
67.5	62.5	72.5	62.3	57.3	67.3	83.2	79.4	87.0
18.9	14.8	23.1	13.4	9.9	16.9	21.0	16.9	25.1
8.9	5.8	11.9	7.0	4.3	9.6	12.6	9.3	15.9
18.9	14.8	23.1	13.7	10.1	17.3	22.0	17.9	26.2

● 6）認知症

	全体（n=1147）					
	粗集計値			推定値		
	%	95%信頼区間		%	95%信頼区間	
A　死亡場所で患者が受けた医療の構造・プロセス						
「ややそう思う、そう思う、非常にそう思う」回答割合（%）						
医療者は、患者さまのつらい症状にすみやかに対応していた	77.5	75.1	79.9	73.6	70.6	76.6
医療者は、患者さまの不安や心配をやわらげるように努めていた	76.5	74.0	78.9	72.6	69.6	75.6
医師・看護師・介護職員など医療者どうしの連携はよかった	78.6	76.3	81.0	74.9	72.0	77.9
医師は、患者さまのからだの苦痛をやわらげるように努めていた	75.0	72.5	77.5	71.9	68.9	74.9
医師の患者さまへの病状や治療内容の説明は十分だった	70.9	68.2	73.5	67.2	64.1	70.3
医師のご家族への病状や治療内容の説明は十分だった	79.5	77.2	81.9	77.3	74.5	80.1
看護師や介護職員は、患者さまのからだの苦痛をやわらげるように努めていた	80.2	77.9	82.5	76.2	73.4	79.1
病室（自室）は生活しやすく、快適だった	80.2	77.9	82.5	74.9	72.0	77.9
ご家族が健康を維持できるような配慮があった	74.8	72.3	77.3	69.9	66.8	73.0
支払った費用の金額は妥当だった	75.5	73.0	78.0	74.7	71.8	77.6
必要なときに待たずに入院（利用）できた	75.4	72.9	77.9	79.5	76.9	82.0
死亡場所で受けた医療に対する満足度						
「やや満足、満足、非常に満足」回答割合（%）						
お亡くなりになった場所で受けた医療は全般的に満足でしたか	78.7	76.4	81.1	75.8	72.9	82.0
B　死亡前１カ月間の患者の療養生活の質						
「ややそう思う、そう思う、とてもそう思う」回答割合（%）						
痛みが少なく過ごせた	53.8	50.9	56.7	49.1	45.8	52.4
からだの苦痛が少なく過ごせた	52.6	49.7	55.5	49.1	45.8	52.4
おだやかな気持ちで過ごせた	56.7	53.8	59.5	51.4	48.1	54.7
望んだ場所で過ごせた	51.7	48.8	54.6	40.3	37.1	43.5
楽しみになるようなことがあった	28.8	26.1	31.4	24.0	21.3	26.7
医師を信頼していた	57.1	54.2	60.0	50.8	47.5	54.1
人に迷惑をかけてつらいと感じていた	23.5	21.1	26.0	21.3	18.6	23.9
ご家族やご友人と十分に時間を過ごせた	42.0	39.2	44.9	31.0	28.0	33.9
身の回りのことはたいてい自分でできた	7.0	5.5	8.5	7.0	5.3	8.7
落ち着いた環境で過ごせた	67.2	64.5	69.9	59.3	56.0	62.6
ひととして大切にされていた	75.2	72.6	77.7	68.7	65.6	71.9
人生をまっとうしたと感じていた	62.0	59.2	64.8	58.0	54.8	61.3
C　最期の療養場所の希望や医療に関する話し合い						
「そう思う、とてもそう思う」回答割合（%）						
患者と医師間で最期の療養場所に関する話し合いがあった	37.8	35.0	40.6	32.6	29.6	35.6
患者と医師間で最期の療養生活の希望に関する話し合いがあった	29.1	26.5	31.8	25.7	22.9	28.5

病院 (n=349)			施設 (n=360)			自宅 (n=438)		
粗集計値			粗集計値			粗集計値		
%	95%信頼区間		%	95%信頼区間		%	95%信頼区間	
68.2	63.3	73.1	76.4	72.0	80.8	85.8	82.6	89.1
64.5	59.4	69.5	78.9	74.7	83.1	84.0	80.6	87.5
66.5	61.5	71.4	81.9	78.0	85.9	85.6	82.3	88.9
69.6	64.8	74.5	71.4	66.7	76.1	82.2	78.6	85.8
62.2	57.1	67.3	69.7	65.0	74.5	78.8	74.9	82.6
75.6	71.1	80.2	76.9	72.6	81.3	84.7	81.3	88.1
68.8	63.9	73.6	81.7	77.7	85.7	88.1	85.1	91.2
62.2	57.1	67.3	85.8	82.2	89.4	90.0	87.1	92.8
59.3	54.2	64.5	78.3	74.1	82.6	84.2	80.8	87.7
71.3	66.6	76.1	78.3	74.1	82.6	76.5	72.5	80.5
86.5	82.9	90.1	74.7	70.2	79.2	67.1	62.7	71.5
70.2	65.4	75.0	79.7	75.6	83.9	84.7	81.3	88.1
38.7	33.6	43.8	57.5	52.4	62.6	62.8	58.3	67.3
40.1	35.0	45.3	56.9	51.8	62.1	58.9	54.3	63.5
39.8	34.7	45.0	60.8	55.8	65.9	66.7	62.2	71.1
31.8	26.9	36.7	38.6	33.6	43.6	78.3	74.4	82.2
15.2	11.4	19.0	30.3	25.5	35.0	38.4	33.8	42.9
43.0	37.8	48.2	53.9	48.7	59.0	71.0	66.7	75.3
20.1	15.8	24.3	20.3	16.1	24.4	29.0	24.7	33.3
22.1	17.7	26.4	30.3	25.5	35.0	67.6	63.2	72.0
7.4	4.7	10.2	6.4	3.9	8.9	7.1	4.7	9.5
45.0	39.8	50.2	69.2	64.4	73.9	83.3	79.8	86.8
59.3	54.2	64.5	73.9	69.3	78.4	88.8	85.9	91.8
51.3	46.0	56.5	62.5	57.5	67.5	70.1	65.8	74.4
25.5	20.9	30.1	36.1	31.1	41.1	49.1	44.4	53.8
21.2	16.9	25.5	27.8	23.1	32.4	36.5	32.0	41.0

● 6）認知症

	全体（n=1147）					
	粗集計値			推定値		
	%	95%信頼区間		%	95%信頼区間	
D　死亡前 1 週間の患者の苦痛症状						
「とてもひどい、ひどい」回答割合（%）						
痛み	5.8	4.5	7.2	5.9	4.3	7.5
倦怠感・だるさ	4.5	3.3	5.7	4.5	3.1	5.8
吐き気・嘔吐	1.2	0.6	1.9	1.4	0.6	2.2
食欲不振	26.3	23.8	28.9	24.0	21.2	26.8
体重減少・とてもやせた	26.9	24.3	29.4	25.5	22.7	28.4
眠気・うとうとした感じ	21.6	19.2	24.0	18.7	16.2	21.2
息切れ・息苦しさ	10.5	8.8	12.3	9.9	7.9	11.8
かゆみ	2.3	1.4	3.1	2.2	1.2	3.1
F　家族の介護負担感						
「ややそう思う、そう思う、とてもそう思う」回答割合（%）						
介護したことで、全体的に負担感が大きかった	50.0	47.1	52.9	50.5	47.2	53.8
介護したことで、自分の時間や予定が犠牲になった	44.0	41.2	46.9	43.5	40.2	46.8
介護したことで、身体的な負担が大きかった	47.1	44.2	50.0	46.4	43.1	49.7
介護したことで、精神的な負担が大きかった	52.7	49.9	55.6	52.5	49.2	55.8
介護したことで、経済的な負担が大きかった	36.4	33.6	39.1	36.9	33.7	40.1
介護について、自分にできるだけのことはできた	68.3	65.6	71.0	64.9	61.7	68.0
介護をしたことは自分にとってよかった	69.4	66.7	72.1	65.2	62.1	68.4
G　最近 1 カ月間の遺族の強い悲嘆						
「少なくとも 1 日に 1 回はあった、1 日に数回あった」回答割合（%）						
1. 亡くなった方を慕い、会いたいと思い焦がれること	15.4	13.3	17.5	14.5	12.2	16.8
2. 亡くなった方との関係が失われたことにまつわる心の痛みや、悲哀、悲しみが急にこみ上げるなど強い感情を体験する	7.8	6.3	9.4	7.5	5.8	9.3
「長引く悲嘆」有り　設問 1 または設問 2 の回答いずれかが 4 以上の割合	16.0	13.9	18.2	15.2	12.8	17.5

病院 (n=349)			施設 (n=360)			自宅 (n=438)		
粗集計値			粗集計値			粗集計値		
%	95%信頼区間		%	95%信頼区間		%	95%信頼区間	
7.4	4.7	10.2	3.9	1.9	5.9	6.2	3.9	8.4
5.4	3.1	7.8	3.1	1.3	4.8	5.0	3.0	7.1
2.0	0.5	3.5	0.8	0.0	1.8	0.9	0.0	1.8
25.2	20.7	29.8	19.7	15.6	23.8	32.6	28.3	37.0
27.8	23.1	32.5	21.1	16.9	25.3	30.8	26.5	35.2
16.0	12.2	19.9	18.9	14.8	22.9	28.3	24.1	32.5
11.5	8.1	14.8	6.9	4.3	9.6	12.8	9.7	15.9
2.0	0.5	3.5	2.2	0.7	3.7	2.5	1.0	4.0
52.1	46.9	57.4	48.9	43.7	54.1	49.1	44.4	53.8
43.8	38.6	49.1	42.5	37.4	47.6	45.4	40.8	50.1
47.9	42.6	53.1	43.6	38.5	48.7	49.3	44.6	54.0
55.0	49.8	60.2	48.9	43.7	54.1	54.1	49.4	58.8
37.2	32.2	42.3	36.9	32.0	41.9	35.2	30.7	39.6
61.9	56.8	67.0	65.0	60.1	69.9	76.0	72.0	80.0
60.2	55.0	65.3	67.2	62.4	72.1	78.5	74.7	82.4
14.3	10.6	18.0	13.6	10.1	17.2	17.8	14.2	21.4
7.7	4.9	10.5	6.9	4.3	9.6	8.7	6.0	11.3
15.5	11.7	19.3	13.9	10.3	17.5	18.3	14.6	21.9

7）アルツハイマー病

	全体（n=1127）					
	粗集計値			推定値		
	%	95%信頼区間		%	95%信頼区間	
A　死亡場所で患者が受けた医療の構造・プロセス						
「ややそう思う、そう思う、非常にそう思う」回答割合（%）						
医療者は、患者さまのつらい症状にすみやかに対応していた	79.9	77.5	82.2	76.5	73.7	79.4
医療者は、患者さまの不安や心配をやわらげるように努めていた	77.4	74.9	79.8	74.3	71.4	77.3
医師・看護師・介護職員など医療者どうしの連携はよかった	81.5	79.2	83.7	78.3	75.5	81.1
医師は、患者さまのからだの苦痛をやわらげるように努めていた	76.8	74.4	79.3	73.8	70.9	76.8
医師の患者さまへの病状や治療内容の説明は十分だった	72.0	69.4	74.7	69.5	66.4	72.5
医師のご家族への病状や治療内容の説明は十分だった	81.0	78.7	83.3	79.5	76.8	82.2
看護師や介護職員は、患者さまのからだの苦痛をやわらげるように努めていた	83.5	81.3	85.7	79.9	77.1	82.6
病室（自室）は生活しやすく、快適だった	81.4	79.1	83.6	76.7	73.8	79.6
ご家族が健康を維持できるような配慮があった	75.5	73.0	78.0	70.0	66.9	73.1
支払った費用の金額は妥当だった	80.6	78.3	82.9	79.8	77.1	82.5
必要なときに待たずに入院（利用）できた	79.8	77.4	82.1	82.8	80.3	85.2
死亡場所で受けた医療に対する満足度						
「やや満足、満足、非常に満足」回答割合（%）						
お亡くなりになった場所で受けた医療は全般的に満足でしたか	81.6	79.4	83.9	79.5	76.8	85.2
B　死亡前１カ月間の患者の療養生活の質						
「ややそう思う、そう思う、とてもそう思う」回答割合（%）						
痛みが少なく過ごせた	55.4	52.5	58.3	50.0	46.6	53.3
からだの苦痛が少なく過ごせた	53.8	50.9	56.7	49.6	46.3	52.9
おだやかな気持ちで過ごせた	55.6	52.7	58.5	50.0	46.7	53.3
望んだ場所で過ごせた	50.4	47.5	53.3	40.3	37.1	43.5
楽しみになるようなことがあった	27.7	25.1	30.3	22.0	19.4	24.6
医師を信頼していた	56.3	53.4	59.2	51.8	48.5	55.1
人に迷惑をかけてつらいと感じていた	19.6	17.3	21.9	17.4	14.9	19.8
ご家族やご友人と十分に時間を過ごせた	37.7	34.9	40.5	27.1	24.3	29.9
身の回りのことはたいてい自分でできた	5.8	4.4	7.1	5.7	4.2	7.3
落ち着いた環境で過ごせた	69.1	66.4	71.8	62.4	59.1	65.6
ひととして大切にされていた	76.3	73.8	78.8	71.4	68.3	74.4
人生をまっとうしたと感じていた	59.4	56.5	62.2	55.9	52.6	59.2
C　最期の療養場所の希望や医療に関する話し合い						
「そう思う、とてもそう思う」回答割合（%）						
患者と医師間で最期の療養場所に関する話し合いがあった	37.5	34.7	40.4	32.3	29.3	35.4
患者と医師間で最期の療養生活の希望に関する話し合いがあった	30.5	27.8	33.2	28.0	25.1	30.9

病院 (n=363)			施設 (n=342)			自宅 (n=422)		
粗集計値			粗集計値			粗集計値		
%	95%信頼区間		%	95%信頼区間		%	95%信頼区間	
72.7	68.1	77.3	78.1	73.7	82.5	87.4	84.3	90.6
71.1	66.4	75.7	75.4	70.9	80.0	84.4	80.9	87.8
74.1	69.6	78.6	80.7	76.5	84.9	88.4	85.3	91.4
71.1	66.4	75.7	74.3	69.6	78.9	83.9	80.4	87.4
68.0	63.2	72.8	68.4	63.5	73.4	78.4	74.5	82.4
79.6	75.5	83.8	77.5	73.1	81.9	85.1	81.7	88.5
74.1	69.6	78.6	83.9	80.0	87.8	91.2	88.5	93.9
68.6	63.8	73.4	82.7	78.7	86.8	91.2	88.5	93.9
62.3	57.3	67.3	74.6	69.9	79.2	87.7	84.5	90.8
78.8	74.6	83.0	80.4	76.2	84.6	82.2	78.6	85.9
89.3	86.1	92.4	76.9	72.4	81.4	73.9	69.7	78.1
74.7	70.2	79.1	83.9	80.0	87.8	85.8	82.4	89.1
39.4	34.4	44.4	58.8	53.5	64.0	66.4	61.8	70.9
40.5	35.4	45.6	57.9	52.7	63.1	61.8	57.2	66.5
39.7	34.6	44.7	58.2	53.0	63.4	67.3	62.8	71.8
30.9	26.1	35.6	41.8	36.6	47.0	74.2	70.0	78.4
14.3	10.7	17.9	26.3	21.6	31.0	40.3	35.6	45.0
48.8	43.6	53.9	50.9	45.6	56.2	67.1	62.6	71.6
16.8	13.0	20.7	15.5	11.7	19.3	25.4	21.2	29.5
18.7	14.7	22.8	26.6	21.9	31.3	63.0	58.4	67.6
6.1	3.6	8.5	5.3	2.9	7.6	5.9	3.7	8.2
52.6	47.5	57.8	68.4	63.5	73.4	83.9	80.4	87.4
64.5	59.5	69.4	75.4	70.9	80.0	87.2	84.0	90.4
47.1	42.0	52.3	64.6	59.5	69.7	65.6	61.1	70.2
26.7	22.2	31.3	34.2	29.2	39.2	49.5	44.7	54.3
24.2	19.8	28.7	30.4	25.5	35.3	36.0	31.4	40.6

● 7）アルツハイマー病

	全体（n=1127）					
	粗集計値			推定値		
	%	95%信頼区間		%	95%信頼区間	
D　死亡前 1 週間の患者の苦痛症状						
「とてもひどい、ひどい」回答割合（%）						
痛み	3.9	2.8	5.0	3.7	2.4	4.9
倦怠感・だるさ	3.8	2.7	4.9	3.8	2.5	5.0
吐き気・嘔吐	0.9	0.3	1.4	0.8	0.2	1.5
食欲不振	28.2	25.6	30.8	26.1	23.2	29.0
体重減少・とてもやせた	25.4	22.8	27.9	24.8	22.0	27.7
眠気・うとうとした感じ	23.7	21.2	26.2	22.2	19.5	25.0
息切れ・息苦しさ	11.3	9.4	13.1	11.2	9.1	13.3
かゆみ	2.3	1.4	3.2	1.8	1.0	2.7
F　家族の介護負担感						
「ややそう思う、そう思う、とてもそう思う」回答割合（%）						
介護したことで、全体的に負担感が大きかった	50.7	47.7	53.6	52.5	49.2	55.8
介護したことで、自分の時間や予定が犠牲になった	44.7	41.8	47.6	45.8	42.5	49.1
介護したことで、身体的な負担が大きかった	43.8	40.9	46.7	43.5	40.3	46.8
介護したことで、精神的な負担が大きかった	51.6	48.7	54.6	52.1	48.8	55.4
介護したことで、経済的な負担が大きかった	32.7	29.9	35.4	34.0	30.8	37.1
介護について、自分にできるだけのことはできた	70.4	67.7	73.0	67.0	63.8	70.1
介護をしたことは自分にとってよかった	70.2	67.5	72.9	65.8	62.6	69.0
G　最近 1 カ月間の遺族の強い悲嘆						
「少なくとも 1 日に 1 回はあった、1 日に数回あった」回答割合（%）						
1. 亡くなった方を慕い、会いたいと思い焦がれること	14.5	12.4	16.5	12.8	10.6	15.0
2. 亡くなった方との関係が失われたことにまつわる心の痛みや、悲哀、悲しみが急にこみ上げるなど強い感情を体験する	7.3	5.8	8.8	6.4	4.8	8.0
「長引く悲嘆」有り　設問 1 または設問 2 の回答いずれかが 4 以上の割合	15.4	13.3	17.6	13.7	11.4	15.9

病院 (n=363)			施設 (n=342)			自宅 (n=422)		
粗集計値			粗集計値			粗集計値		
%	95%信頼区間		%	95%信頼区間		%	95%信頼区間	
4.4	2.3	6.5	2.3	0.7	3.9	4.7	2.7	6.8
4.7	2.5	6.9	2.3	0.7	3.9	4.3	2.3	6.2
1.4	0.2	2.6	0.0	.	.	1.2	0.2	2.2
24.2	19.8	28.7	26.3	21.6	31.0	33.2	28.7	37.7
25.3	20.9	29.8	23.4	18.9	27.9	27.0	22.8	31.3
18.5	14.5	22.5	26.0	21.4	30.7	26.3	22.1	30.5
12.9	9.5	16.4	8.5	5.5	11.4	12.1	9.0	15.2
1.9	0.5	3.3	1.2	0.0	2.3	3.6	1.8	5.3
57.6	52.5	62.7	47.4	42.1	52.7	47.4	42.6	52.2
49.0	43.9	54.2	42.4	37.2	47.6	42.9	38.2	47.6
47.1	42.0	52.3	38.0	32.9	43.2	45.7	41.0	50.5
55.4	50.3	60.5	48.0	42.7	53.3	51.4	46.6	56.2
36.4	31.4	41.3	32.2	27.2	37.1	29.9	25.5	34.2
65.6	60.7	70.5	64.9	59.8	70.0	78.9	75.0	82.8
60.6	55.6	65.6	68.1	63.2	73.1	80.1	76.3	83.9
14.9	11.2	18.5	7.9	5.0	10.8	19.4	15.7	23.2
6.9	4.3	9.5	4.7	2.4	6.9	9.7	6.9	12.5
15.4	11.7	19.1	9.1	6.0	12.1	20.6	16.8	24.5

8）慢性閉塞性肺疾患

	全体（n=1017）					
	粗集計値			推定値		
	%	95%信頼区間		%	95%信頼区間	
A　死亡場所で患者が受けた医療の構造・プロセス						
「ややそう思う、そう思う、非常にそう思う」回答割合（%）						
医療者は、患者さまのつらい症状にすみやかに対応していた	78.4	75.8	80.9	74.7	71.0	78.4
医療者は、患者さまの不安や心配をやわらげるように努めていた	77.0	74.4	79.6	72.6	68.8	76.4
医師・看護師・介護職員など医療者どうしの連携はよかった	77.6	75.0	80.1	72.3	68.5	76.1
医師は、患者さまのからだの苦痛をやわらげるように努めていた	78.1	75.5	80.6	73.7	70.0	77.5
医師の患者さまへの病状や治療内容の説明は十分だった	75.7	73.1	78.4	70.3	66.4	74.2
医師のご家族への病状や治療内容の説明は十分だった	80.0	77.6	82.5	76.2	72.6	79.8
看護師や介護職員は、患者さまのからだの苦痛をやわらげるように努めていた	80.4	78.0	82.9	75.3	71.6	79.0
病室（自室）は生活しやすく、快適だった	78.1	75.5	80.6	70.8	66.9	74.7
ご家族が健康を維持できるような配慮があった	70.8	68.0	73.6	62.8	58.7	66.8
支払った費用の金額は妥当だった	75.5	72.9	78.2	71.8	68.0	75.6
必要なときに待たずに入院（利用）できた	81.3	78.9	83.7	84.1	81.2	87.0
死亡場所で受けた医療に対する満足度						
「やや満足、満足、非常に満足」回答割合（%）						
お亡くなりになった場所で受けた医療は全般的に満足でしたか	76.6	74.0	79.2	70.5	66.6	87.0
B　死亡前１カ月間の患者の療養生活の質						
「ややそう思う、そう思う、とてもそう思う」回答割合（%）						
痛みが少なく過ごせた	49.4	46.3	52.4	44.7	40.6	48.8
からだの苦痛が少なく過ごせた	43.5	40.4	46.5	37.7	33.7	41.6
おだやかな気持ちで過ごせた	51.1	48.1	54.2	42.8	38.7	46.8
望んだ場所で過ごせた	58.2	55.2	61.2	51.6	47.5	55.8
楽しみになるようなことがあった	31.5	28.6	34.3	25.5	22.1	28.9
医師を信頼していた	61.7	58.7	64.6	58.9	54.8	63.0
人に迷惑をかけてつらいと感じていた	31.4	28.5	34.2	32.6	28.8	36.5
ご家族やご友人と十分に時間を過ごせた	45.1	42.1	48.2	40.0	36.0	44.0
身の回りのことはたいてい自分でできた	19.7	17.2	22.1	22.3	18.8	25.8
落ち着いた環境で過ごせた	69.9	67.1	72.7	63.7	59.7	67.8
ひととして大切にされていた	78.3	75.7	80.8	74.2	70.5	78.0
人生をまっとうしたと感じていた	60.1	57.1	63.1	54.8	50.6	58.9
C　最期の療養場所の希望や医療に関する話し合い						
「そう思う、とてもそう思う」回答割合（%）						
患者と医師間で最期の療養場所に関する話し合いがあった	48.0	44.9	51.1	39.5	35.6	43.5
患者と医師間で最期の療養生活の希望に関する話し合いがあった	36.6	33.6	39.5	31.8	28.0	35.5

病院 (n=330)			施設 (n=333)			自宅 (n=354)		
粗集計値			粗集計値			粗集計値		
%	95%信頼区間		%	95%信頼区間		%	95%信頼区間	
72.1	67.3	77.0	77.5	73.0	82.0	85.0	81.3	88.8
69.7	64.7	74.7	78.1	73.6	82.5	82.8	78.8	86.7
68.8	63.8	73.8	79.0	74.6	83.4	84.5	80.7	88.2
70.6	65.7	75.5	76.9	72.3	81.4	86.2	82.6	89.8
66.4	61.3	71.5	74.2	69.5	78.9	85.9	82.2	89.5
73.6	68.9	78.4	80.8	76.5	85.0	85.3	81.6	89.0
71.8	67.0	76.7	81.7	77.5	85.8	87.3	83.8	90.8
65.8	60.6	70.9	78.7	74.3	83.1	89.0	85.7	92.3
57.3	51.9	62.6	71.5	66.6	76.3	82.8	78.8	86.7
69.4	64.4	74.4	77.8	73.3	82.3	79.1	74.9	83.3
86.4	82.7	90.1	84.4	80.5	88.3	73.7	69.1	78.3
66.4	61.3	71.5	77.5	73.0	82.0	85.3	81.6	89.0
41.5	36.2	46.8	49.5	44.2	54.9	56.5	51.3	61.7
33.9	28.8	39.1	46.2	40.9	51.6	49.7	44.5	54.9
37.3	32.0	42.5	53.8	48.4	59.1	61.6	56.5	66.7
45.2	39.8	50.5	39.0	33.8	44.3	88.4	85.1	91.8
20.9	16.5	25.3	27.0	22.2	31.8	45.5	40.3	50.7
56.1	50.7	61.4	52.9	47.5	58.2	75.1	70.6	79.7
32.7	27.7	37.8	23.4	18.9	28.0	37.6	32.5	42.6
34.2	29.1	39.4	23.1	18.6	27.7	76.0	71.5	80.4
23.3	18.8	27.9	11.4	8.0	14.8	24.0	19.6	28.5
58.8	53.5	64.1	63.1	57.9	68.3	86.7	83.2	90.3
70.9	66.0	75.8	73.0	68.2	77.8	90.1	87.0	93.2
50.9	45.5	56.3	58.0	52.6	63.3	70.6	65.9	75.4
33.0	27.9	38.1	41.7	36.4	47.0	67.8	62.9	72.7
27.9	23.0	32.7	30.6	25.7	35.6	50.3	45.1	55.5

● 8）慢性閉塞性肺疾患

	全体（n=1017）					
	粗集計値			推定値		
	%	95%信頼区間		%	95%信頼区間	
D　死亡前 1 週間の患者の苦痛症状						
「とてもひどい、ひどい」回答割合（%）						
痛み	9.2	7.5	11.0	10.6	8.0	13.2
倦怠感・だるさ	11.8	9.8	13.8	13.8	10.9	16.7
吐き気・嘔吐	1.2	0.5	1.8	1.4	0.4	2.4
食欲不振	22.5	19.9	25.1	22.4	19.0	25.8
体重減少・とてもやせた	29.7	26.9	32.5	30.1	26.3	33.8
眠気・うとうとした感じ	14.4	12.2	16.5	13.4	10.6	16.1
息切れ・息苦しさ	35.4	32.5	38.3	39.7	35.6	43.7
かゆみ	3.3	2.2	4.4	3.2	1.8	4.6
F　家族の介護負担感						
「ややそう思う、そう思う、とてもそう思う」回答割合（%）						
介護したことで、全体的に負担感が大きかった	44.4	41.4	47.5	41.7	37.7	45.8
介護したことで、自分の時間や予定が犠牲になった	41.2	38.2	44.2	39.2	35.2	43.2
介護したことで、身体的な負担が大きかった	41.5	38.5	44.5	38.9	34.9	42.9
介護したことで、精神的な負担が大きかった	48.5	45.4	51.6	46.9	42.8	51.0
介護したことで、経済的な負担が大きかった	29.1	26.3	31.9	27.2	23.5	30.8
介護について、自分にできるだけのことはできた	66.3	63.4	69.2	61.4	57.3	65.5
介護をしたことは自分にとってよかった	67.7	64.8	70.5	63.5	59.5	67.5
G　最近 1 カ月間の遺族の強い悲嘆						
「少なくとも 1 日に 1 回はあった、1 日に数回あった」回答割合（%）						
1. 亡くなった方を慕い、会いたいと思い焦がれること	17.8	15.4	20.2	20.6	17.2	24.0
2. 亡くなった方との関係が失われたことにまつわる心の痛みや、悲哀、悲しみが急にこみ上げるなど強い感情を体験する	10.4	8.5	12.3	11.7	9.0	14.3
「長引く悲嘆」有り　設問 1 または設問 2 の回答いずれかが 4 以上の割合	18.1	15.7	20.5	20.9	17.4	24.3

病院 (n=330)			施設 (n=333)			自宅 (n=354)		
粗集計値			粗集計値			粗集計値		
%	95%信頼区間		%	95%信頼区間		%	95%信頼区間	
11.2	7.8	14.6	5.4	3.0	7.8	11.0	7.7	14.3
14.5	10.7	18.4	5.4	3.0	7.8	15.3	11.5	19.0
1.5	0.2	2.8	1.2	0.0	2.4	0.8	0.0	1.8
21.8	17.4	26.3	17.7	13.6	21.8	27.7	23.0	32.4
29.7	24.8	34.6	23.7	19.1	28.3	35.3	30.3	40.3
12.4	8.9	16.0	11.7	8.3	15.2	18.6	14.6	22.7
41.5	36.2	46.8	24.3	19.7	28.9	40.1	35.0	45.2
3.0	1.2	4.9	2.4	0.8	4.0	4.5	2.4	6.7
40.3	35.0	45.6	48.6	43.3	54.0	44.4	39.2	49.5
38.2	32.9	43.4	45.0	39.7	50.4	40.4	35.3	45.5
37.3	32.0	42.5	43.8	38.5	49.2	43.2	38.1	48.4
46.4	41.0	51.8	53.8	48.4	59.1	45.5	40.3	50.7
26.7	21.9	31.4	36.9	31.7	42.1	24.0	19.6	28.5
57.9	52.5	63.2	64.9	59.7	70.0	75.4	70.9	79.9
60.3	55.0	65.6	64.3	59.1	69.4	77.7	73.3	82.0
21.8	17.4	26.3	11.4	8.0	14.8	20.1	15.9	24.2
12.1	8.6	15.6	6.6	3.9	9.3	12.4	9.0	15.9
22.1	17.6	26.6	11.7	8.3	15.2	20.3	16.1	24.5

9）誤嚥性肺炎

	全体（n=1198）					
	粗集計値			推定値		
	%	95%信頼区間		%	95%信頼区間	
A　死亡場所で患者が受けた医療の構造・プロセス						
「ややそう思う、そう思う、非常にそう思う」回答割合（%）						
医療者は、患者さまのつらい症状にすみやかに対応していた	74.8	72.3	77.3	64.6	60.4	68.8
医療者は、患者さまの不安や心配をやわらげるように努めていた	74.8	72.3	77.3	63.3	59.1	67.6
医師・看護師・介護職員など医療者どうしの連携はよかった	74.9	72.4	77.3	62.0	57.7	66.3
医師は、患者さまのからだの苦痛をやわらげるように努めていた	73.7	71.2	76.2	66.5	62.4	70.7
医師の患者さまへの病状や治療内容の説明は十分だった	68.9	66.3	71.6	59.7	55.4	64.0
医師のご家族への病状や治療内容の説明は十分だった	78.0	75.7	80.4	72.8	68.9	76.8
看護師や介護職員は、患者さまのからだの苦痛をやわらげるように努めていた	78.5	76.2	80.9	66.7	62.5	70.8
病室（自室）は生活しやすく、快適だった	77.5	75.1	79.8	62.5	58.2	66.8
ご家族が健康を維持できるような配慮があった	68.5	65.9	71.2	53.6	49.2	57.9
支払った費用の金額は妥当だった	78.0	75.7	80.4	73.7	69.8	77.6
必要なときに待たずに入院（利用）できた	80.5	78.2	82.7	84.9	81.9	87.9
死亡場所で受けた医療に対する満足度						
「やや満足、満足、非常に満足」回答割合（%）						
お亡くなりになった場所で受けた医療は全般的に満足でしたか	75.0	72.5	77.4	65.3	61.1	87.9
B　死亡前１カ月間の患者の療養生活の質						
「ややそう思う、そう思う、とてもそう思う」回答割合（%）						
痛みが少なく過ごせた	48.6	45.7	51.4	40.9	36.6	45.2
からだの苦痛が少なく過ごせた	46.4	43.6	49.2	37.6	33.4	41.7
おだやかな気持ちで過ごせた	50.8	48.0	53.7	38.3	34.1	42.5
望んだ場所で過ごせた	50.9	48.1	53.8	37.3	33.2	41.5
楽しみになるようなことがあった	25.6	23.2	28.1	15.2	12.2	18.1
医師を信頼していた	54.4	51.6	57.2	46.8	42.5	51.2
人に迷惑をかけてつらいと感じていた	25.0	22.6	27.5	24.0	20.3	27.7
ご家族やご友人と十分に時間を過ごせた	40.9	38.1	43.7	24.0	20.4	27.5
身の回りのことはたいてい自分でできた	8.8	7.2	10.5	11.3	8.5	14.1
落ち着いた環境で過ごせた	63.1	60.4	65.8	49.3	45.0	53.7
ひととして大切にされていた	73.4	70.9	75.9	61.7	57.4	66.0
人生をまっとうしたと感じていた	58.5	55.7	61.3	48.8	44.4	53.2
C　最期の療養場所の希望や医療に関する話し合い						
「そう思う、とてもそう思う」回答割合（%）						
患者と医師間で最期の療養場所に関する話し合いがあった	37.1	34.4	39.9	25.0	21.3	28.7
患者と医師間で最期の療養生活の希望に関する話し合いがあった	29.1	26.6	31.7	18.5	15.3	21.7

病院 (n=372)			施設 (n=373)			自宅 (n=453)		
粗集計値			粗集計値			粗集計値		
%	95%信頼区間		%	95%信頼区間		%	95%信頼区間	
62.1	57.2	67.0	76.4	72.1	80.7	83.9	80.5	87.3
60.5	55.5	65.5	76.9	72.7	81.2	84.8	81.5	88.1
58.9	53.9	63.9	76.1	71.8	80.5	87.0	83.9	90.1
65.1	60.2	69.9	70.5	65.9	75.1	83.4	80.0	86.9
57.8	52.8	62.8	64.6	59.8	69.5	81.7	78.1	85.2
71.8	67.2	76.4	75.9	71.5	80.2	85.0	81.7	88.3
63.7	58.8	68.6	80.7	76.7	84.7	89.0	86.1	91.9
58.9	53.9	63.9	79.6	75.5	83.7	90.9	88.3	93.6
50.0	44.9	55.1	69.4	64.8	74.1	83.0	79.5	86.5
72.6	68.0	77.1	79.9	75.8	84.0	81.0	77.4	84.6
86.0	82.5	89.6	79.1	75.0	83.2	77.0	73.2	80.9
62.9	58.0	67.8	76.7	72.4	81.0	83.4	80.0	86.9
39.2	34.3	44.2	46.4	41.3	51.4	58.1	53.5	62.6
35.5	30.6	40.4	46.4	41.3	51.4	55.4	50.8	60.0
35.5	30.6	40.4	48.8	43.7	53.9	65.1	60.7	69.5
35.2	30.4	40.1	35.4	30.5	40.2	76.6	72.7	80.5
12.9	9.5	16.3	23.3	19.0	27.6	38.0	33.5	42.4
45.7	40.6	50.8	45.3	40.2	50.4	69.1	64.8	73.4
24.2	19.8	28.6	18.8	14.8	22.7	30.9	26.6	35.2
21.0	16.8	25.1	26.8	22.3	31.3	68.9	64.6	73.1
12.1	8.8	15.4	5.9	3.5	8.3	8.6	6.0	11.2
46.2	41.2	51.3	61.1	56.2	66.1	78.6	74.8	82.4
59.1	54.1	64.1	71.3	66.7	75.9	86.8	83.6	89.9
46.8	41.7	51.9	54.7	49.6	59.8	71.3	67.1	75.5
22.6	18.3	26.8	30.8	26.1	35.5	54.3	49.7	58.9
16.1	12.4	19.9	27.1	22.6	31.6	41.5	37.0	46.0

● 9）誤嚥性肺炎

	全体（n=1198）					
	粗集計値			推定値		
	%	95%信頼区間		%	95%信頼区間	
D　死亡前 1 週間の患者の苦痛症状						
「とてもひどい、ひどい」回答割合（%）						
痛み	7.5	6.0	9.0	9.6	6.9	12.2
倦怠感・だるさ	9.2	7.5	10.8	10.1	7.5	12.8
吐き気・嘔吐	2.3	1.5	3.2	3.0	1.5	4.6
食欲不振	22.4	20.0	24.7	20.0	16.6	23.5
体重減少・とてもやせた	30.1	27.5	32.7	28.0	24.1	31.9
眠気・うとうとした感じ	22.1	19.8	24.5	21.1	17.6	24.7
息切れ・息苦しさ	19.8	17.5	22.0	20.4	16.9	24.0
かゆみ	3.7	2.6	4.7	2.8	1.4	4.2

F　家族の介護負担感						
「ややそう思う、そう思う、とてもそう思う」回答割合（%）						
介護したことで、全体的に負担感が大きかった	48.8	46.0	51.7	48.9	44.6	53.3
介護したことで、自分の時間や予定が犠牲になった	47.2	44.3	50.0	45.3	40.9	49.6
介護したことで、身体的な負担が大きかった	47.4	44.6	50.2	46.0	41.7	50.3
介護したことで、精神的な負担が大きかった	51.5	48.7	54.3	52.6	48.3	57.0
介護したことで、経済的な負担が大きかった	31.1	28.5	33.8	32.5	28.4	36.6
介護について、自分にできるだけのことはできた	66.9	64.2	69.5	59.4	55.1	63.7
介護をしたことは自分にとってよかった	73.0	70.4	75.5	65.1	60.9	69.3

G　最近 1 カ月間の遺族の強い悲嘆						
「少なくとも 1 日に 1 回はあった、1 日に数回あった」回答割合（%）						
1. 亡くなった方を慕い、会いたいと思い焦がれること	17.1	15.0	19.2	16.5	13.2	19.7
2. 亡くなった方との関係が失われたことにまつわる心の痛みや、悲哀、悲しみが急にこみ上げるなど強い感情を体験する	9.6	7.9	11.3	9.5	7.0	12.1
「長引く悲嘆」有り　設問 1 または設問 2 の回答いずれかが 4 以上の割合	18.2	16.0	20.4	18.0	14.6	21.3

病院 (n=372)			施設 (n=373)			自宅 (n=453)		
粗集計値			粗集計値			粗集計値		
%	95%信頼区間		%	95%信頼区間		%	95%信頼区間	
10.2	7.1	13.3	5.4	3.1	7.7	7.1	4.7	9.4
10.5	7.4	13.6	7.5	4.8	10.2	9.5	6.8	12.2
3.2	1.4	5.0	2.1	0.7	3.6	1.8	0.6	3.0
19.6	15.6	23.7	20.6	16.5	24.8	26.0	22.0	30.1
28.0	23.4	32.5	23.9	19.5	28.2	36.9	32.4	41.3
21.0	16.8	25.1	20.6	16.5	24.8	24.3	20.3	28.2
21.0	16.8	25.1	14.5	10.9	18.1	23.2	19.3	27.1
2.7	1.0	4.3	1.9	0.5	3.3	6.0	3.8	8.1
48.7	43.6	53.7	53.4	48.3	58.4	45.3	40.7	49.8
44.4	39.3	49.4	53.6	48.6	58.7	44.2	39.6	48.7
45.7	40.6	50.8	46.9	41.8	52.0	49.2	44.6	53.8
52.7	47.6	57.8	54.7	49.6	59.8	47.9	43.3	52.5
32.5	27.8	37.3	35.9	31.0	40.8	26.0	22.0	30.1
57.8	52.8	62.8	64.9	60.0	69.7	75.9	72.0	79.9
63.7	58.8	68.6	66.2	61.4	71.0	86.1	82.9	89.3
16.7	12.9	20.5	11.8	8.5	15.1	21.9	18.0	25.7
9.7	6.7	12.7	7.5	4.8	10.2	11.3	8.3	14.2
18.3	14.3	22.2	12.6	9.2	16.0	22.7	18.9	26.6

10）老衰

	全体（n=1160）					
	粗集計値			推定値		
	%	95%信頼区間		%	95%信頼区間	
A　死亡場所で患者が受けた医療の構造・プロセス						
「ややそう思う、そう思う、非常にそう思う」回答割合（%）						
医療者は、患者さまのつらい症状にすみやかに対応していた	81.5	79.2	83.7	80.7	78.3	83.2
医療者は、患者さまの不安や心配をやわらげるように努めていた	81.5	79.2	83.7	80.6	78.2	83.1
医師・看護師・介護職員など医療者どうしの連携はよかった	82.2	79.9	84.4	81.5	79.1	83.9
医師は、患者さまのからだの苦痛をやわらげるように努めていた	78.5	76.2	80.9	77.2	74.6	79.9
医師の患者さまへの病状や治療内容の説明は十分だった	74.7	72.1	77.2	73.7	71.0	76.5
医師のご家族への病状や治療内容の説明は十分だった	82.2	80.0	84.4	81.7	79.3	84.1
看護師や介護職員は、患者さまのからだの苦痛をやわらげるように努めていた	85.1	83.0	87.1	84.3	82.1	86.6
病室（自室）は生活しやすく、快適だった	81.4	79.1	83.6	80.3	77.9	82.8
ご家族が健康を維持できるような配慮があった	76.1	73.7	78.6	74.6	71.9	77.3
支払った費用の金額は妥当だった	82.9	80.8	85.1	83.6	81.4	85.9
必要なときに待たずに入院（利用）できた	78.6	76.3	81.0	81.4	79.1	83.7
死亡場所で受けた医療に対する満足度						
「やや満足、満足、非常に満足」回答割合（%）						
お亡くなりになった場所で受けた医療は全般的に満足でしたか	81.4	79.1	83.6	80.6	78.2	83.7
B　死亡前１カ月間の患者の療養生活の質						
「ややそう思う、そう思う、とてもそう思う」回答割合（%）						
痛みが少なく過ごせた	55.0	52.1	57.9	53.5	50.5	56.6
からだの苦痛が少なく過ごせた	53.6	50.7	56.5	52.5	49.4	55.6
おだやかな気持ちで過ごせた	59.7	56.8	62.5	57.5	54.4	60.5
望んだ場所で過ごせた	53.0	50.1	55.9	45.5	42.5	48.6
楽しみになるようなことがあった	32.0	29.3	34.7	29.0	26.3	31.8
医師を信頼していた	60.7	57.9	63.5	57.8	54.7	60.9
人に迷惑をかけてつらいと感じていた	24.3	21.8	26.8	22.1	19.6	24.6
ご家族やご友人と十分に時間を過ごせた	45.1	42.2	48.0	37.0	34.1	39.9
身の回りのことはたいてい自分でできた	11.6	9.7	13.4	10.8	8.9	12.6
落ち着いた環境で過ごせた	71.6	69.0	74.2	68.5	65.6	71.4
ひととして大切にされていた	79.3	77.0	81.6	77.3	74.7	80.0
人生をまっとうしたと感じていた	69.4	66.7	72.1	66.8	63.8	69.7
C　最期の療養場所の希望や医療に関する話し合い						
「そう思う、とてもそう思う」回答割合（%）						
患者と医師間で最期の療養場所に関する話し合いがあった	42.8	39.9	45.6	39.7	36.7	42.7
患者と医師間で最期の療養生活の希望に関する話し合いがあった	31.0	28.4	33.7	29.5	26.7	32.3

病院（n=375）			施設（n=361）			自宅（n=424）		
粗集計値			粗集計値			粗集計値		
%	95%信頼区間		%	95%信頼区間		%	95%信頼区間	
76.0	71.7	80.3	82.0	78.0	86.0	85.8	82.5	89.2
73.6	69.1	78.1	82.8	78.9	86.7	87.3	84.1	90.4
73.3	68.9	77.8	84.8	81.1	88.5	87.7	84.6	90.9
74.4	70.0	78.8	76.5	72.1	80.8	84.0	80.5	87.5
71.7	67.2	76.3	73.1	68.6	77.7	78.5	74.6	82.5
81.6	77.7	85.5	80.9	76.8	84.9	84.0	80.5	87.5
77.3	73.1	81.6	86.7	83.2	90.2	90.6	87.8	93.4
68.5	63.8	73.2	84.8	81.1	88.5	89.9	87.0	92.7
64.8	60.0	69.6	77.0	72.7	81.4	85.4	82.0	88.7
80.8	76.8	84.8	86.4	82.9	90.0	81.8	78.2	85.5
89.1	85.9	92.2	82.3	78.3	86.2	66.3	61.8	70.8
76.5	72.2	80.8	81.4	77.4	85.5	85.6	82.3	89.0
47.2	42.1	52.3	54.3	49.1	59.4	62.5	57.9	67.1
46.1	41.1	51.2	54.0	48.9	59.2	59.9	55.2	64.6
47.2	42.1	52.3	59.0	53.9	64.1	71.2	66.9	75.5
34.9	30.1	39.8	37.7	32.7	42.7	82.1	78.4	85.7
20.0	15.9	24.1	28.5	23.9	33.2	45.5	40.8	50.3
57.3	52.3	62.3	52.9	47.8	58.1	70.3	65.9	74.6
19.2	15.2	23.2	19.7	15.6	23.8	32.8	28.3	37.3
26.7	22.2	31.1	28.0	23.3	32.6	75.9	71.9	80.0
11.7	8.5	15.0	8.9	5.9	11.8	13.7	10.4	17.0
54.7	49.6	59.7	70.4	65.6	75.1	87.7	84.6	90.9
67.2	62.4	72.0	79.2	75.0	83.4	90.1	87.2	92.9
59.5	54.5	64.4	65.9	61.0	70.8	81.1	77.4	84.9
33.1	28.3	37.8	37.7	32.7	42.7	55.7	50.9	60.4
26.7	22.2	31.1	28.3	23.6	32.9	37.3	32.7	41.9

10）老衰

	全体（n=1160）					
	粗集計値			推定値		
	%	95%信頼区間		%	95%信頼区間	
D　死亡前 1 週間の患者の苦痛症状						
「とてもひどい、ひどい」回答割合（%）						
痛み	5.0	3.7	6.3	4.4	3.2	5.6
倦怠感・だるさ	5.9	4.5	7.2	5.1	3.9	6.4
吐き気・嘔吐	1.2	0.6	1.8	1.1	0.5	1.7
食欲不振	23.9	21.4	26.3	22.3	19.8	24.9
体重減少・とてもやせた	23.8	21.3	26.2	21.9	19.4	24.4
眠気・うとうとした感じ	21.5	19.1	23.8	20.4	17.9	22.9
息切れ・息苦しさ	9.6	7.9	11.3	8.3	6.7	9.9
かゆみ	2.2	1.4	3.1	1.8	1.1	2.6
F　家族の介護負担感						
「ややそう思う、そう思う、とてもそう思う」回答割合（%）						
介護したことで、全体的に負担感が大きかった	46.2	43.3	49.1	45.9	42.8	49.0
介護したことで、自分の時間や予定が犠牲になった	43.0	40.2	45.9	41.9	38.9	44.9
介護したことで、身体的な負担が大きかった	42.6	39.7	45.4	40.8	37.8	43.9
介護したことで、精神的な負担が大きかった	48.6	45.7	51.5	48.4	45.3	51.5
介護したことで、経済的な負担が大きかった	32.3	29.6	35.0	32.6	29.7	35.5
介護について、自分にできるだけのことはできた	67.8	65.2	70.5	65.2	62.2	68.2
介護をしたことは自分にとってよかった	69.1	66.5	71.8	65.9	62.9	68.9
G　最近 1 カ月間の遺族の強い悲嘆						
「少なくとも 1 日に 1 回はあった、1 日に数回あった」回答割合（%）						
1. 亡くなった方を慕い、会いたいと思い焦がれること	12.7	10.8	14.6	11.6	9.7	13.6
2. 亡くなった方との関係が失われたことにまつわる心の痛みや、悲哀、悲しみが急にこみ上げるなど強い感情を体験する	5.9	4.6	7.3	5.7	4.3	7.1
「長引く悲嘆」有り　設問 1 または設問 2 の回答いずれかが 4 以上の割合	13.4	11.5	15.4	12.5	10.5	14.5

病院（n=375）			施設（n=361）			自宅（n=424）		
粗集計値			粗集計値			粗集計値		
%	95%信頼区間		%	95%信頼区間		%	95%信頼区間	
5.1	2.8	7.3	3.0	1.3	4.8	6.6	4.2	9.0
6.1	3.7	8.6	3.3	1.5	5.2	7.8	5.2	10.3
1.6	0.3	2.9	0.6	0.0	1.3	1.4	0.3	2.5
20.0	15.9	24.1	20.8	16.6	25.0	30.0	25.6	34.3
22.4	18.2	26.6	18.3	14.3	22.3	29.7	25.4	34.1
17.1	13.3	20.9	20.2	16.1	24.4	26.4	22.2	30.6
10.4	7.3	13.5	5.0	2.7	7.2	12.7	9.6	15.9
1.9	0.5	3.2	1.1	0.0	2.2	3.5	1.8	5.3
48.5	43.5	53.6	44.0	38.9	49.2	46.0	41.2	50.7
42.4	37.4	47.4	39.6	34.6	44.7	46.5	41.7	51.2
41.9	36.9	46.9	37.1	32.1	42.1	47.9	43.1	52.6
48.8	43.7	53.9	47.9	42.8	53.1	49.1	44.3	53.8
33.6	28.8	38.4	32.7	27.8	37.5	30.9	26.5	35.3
66.4	61.6	71.2	59.8	54.8	64.9	75.9	71.9	80.0
68.0	63.3	72.7	59.0	53.9	64.1	78.8	74.9	82.7
10.1	7.1	13.2	10.5	7.4	13.7	16.7	13.2	20.3
4.0	2.0	6.0	6.1	3.6	8.6	7.5	5.0	10.1
10.7	7.5	13.8	11.6	8.3	14.9	17.5	13.8	21.1

③ 回答分布　疾患別・全体・死亡場所別

● 1）がん

A　死亡場所で患者が受けた医療の構造・プロセス

	全体 (n=1226)		病院 (n=336)		施設 (n=344)		自宅 (n=429)		緩和ケア病棟 (n=117)	
	n	%	n	%	n	%	n	%	n	%
医療者は、患者さまのつらい症状にすみやかに対応していた										
まったくそう思わない	16	1.3	9	2.7	2	0.6	4	0.9	1	0.9
そう思わない	31	2.5	9	2.7	12	3.5	8	1.9	2	1.7
あまりそう思わない	64	5.2	24	7.1	23	6.7	12	2.8	5	4.3
ややそう思う	197	16.1	58	17.3	59	17.2	62	14.5	18	15.4
そう思う	639	52.1	151	44.9	183	53.2	239	55.7	66	56.4
非常にそう思う	176	14.4	37	11.0	41	11.9	83	19.4	15	12.8
わからない	80	6.5	39	11.6	22	6.4	9	2.1	10	8.6
欠損	23	1.9	9	2.7	2	0.6	12	2.8	0	0
医療者は、患者さまの不安や心配をやわらげるように努めていた										
まったくそう思わない	15	1.2	8	2.4	3	0.9	2	0.5	2	1.7
そう思わない	30	2.5	14	4.2	7	2.0	8	1.9	1	0.9
あまりそう思わない	84	6.9	32	9.5	26	7.6	23	5.4	3	2.6
ややそう思う	212	17.3	57	17.0	68	19.8	63	14.7	24	20.5
そう思う	609	49.7	144	42.9	177	51.5	233	54.3	55	47.0
非常にそう思う	171	14.0	33	9.8	35	10.2	84	19.6	19	16.2
わからない	90	7.3	42	12.5	26	7.6	9	2.1	13	11.1
欠損	15	1.2	6	1.8	2	0.6	7	1.6	0	0
医師・看護師・介護職員など医療者どうしの連携はよかった										
まったくそう思わない	16	1.3	8	2.4	2	0.6	4	0.9	2	1.7
そう思わない	30	2.5	10	3.0	10	2.9	3	0.7	7	6.0
あまりそう思わない	80	6.5	27	8.0	28	8.1	19	4.4	6	5.1
ややそう思う	177	14.4	60	17.9	56	16.3	44	10.3	17	14.5
そう思う	586	47.8	140	41.7	171	49.7	223	52.0	52	44.4
非常にそう思う	229	18.7	37	11.0	50	14.5	121	28.2	21	18.0
わからない	91	7.4	47	14.0	24	7.0	8	1.9	12	10.3
欠損	17	1.4	7	2.1	3	0.9	7	1.6	0	0
医師は、患者さまのからだの苦痛をやわらげるように努めていた										
まったくそう思わない	19	1.6	9	2.7	5	1.5	3	0.7	2	1.7
そう思わない	28	2.3	8	2.4	12	3.5	6	1.4	2	1.7
あまりそう思わない	70	5.7	20	6.0	22	6.4	20	4.7	8	6.8
ややそう思う	189	15.4	59	17.6	57	16.6	59	13.8	14	12.0
そう思う	608	49.6	151	44.9	180	52.3	220	51.3	57	48.7
非常にそう思う	210	17.1	35	10.4	28	8.1	10	2.3	11	9.4
わからない	84	6.9	47	14.0	37	10.8	103	24.0	23	19.7
欠損	18	1.5	7	2.1	3	0.9	8	1.9	0	0

	全体 (n=1226)		病院 (n=336)		施設 (n=344)		自宅 (n=429)		緩和ケア病棟 (n=117)	
	n	%	n	%	n	%	n	%	n	%
医師の患者さまへの病状や治療内容の説明は十分だった										
まったくそう思わない	20	1.6	7	2.1	5	1.5	7	1.6	1	0.9
そう思わない	39	3.2	14	4.2	17	4.9	6	1.4	2	1.7
あまりそう思わない	104	8.5	36	10.7	30	8.7	28	6.5	10	8.6
ややそう思う	216	17.6	54	16.1	57	16.6	86	20.1	19	16.2
そう思う	545	44.5	147	43.8	151	43.9	197	45.9	50	42.7
非常にそう思う	194	15.8	50	14.9	40	11.6	83	19.4	21	18.0
わからない	90	7.3	21	6.3	41	11.9	16	3.7	12	10.3
欠損	18	1.5	7	2.1	3	0.9	6	1.4	2	1.7
医師のご家族への病状や治療内容の説明は十分だった										
まったくそう思わない	24	2.0	10	3.0	6	1.7	7	1.6	1	0.9
そう思わない	38	3.1	11	3.3	15	4.4	9	2.1	3	2.6
あまりそう思わない	107	8.7	41	12.2	30	8.7	26	6.1	10	8.6
ややそう思う	217	17.7	51	15.2	69	20.1	76	17.7	21	18.0
そう思う	596	48.6	163	48.5	166	48.3	211	49.2	56	47.9
非常にそう思う	210	17.1	48	14.3	49	14.2	90	21.0	23	19.7
わからない	19	1.6	7	2.1	7	2.0	2	0.5	3	2.6
欠損	15	1.2	5	1.5	2	0.6	8	1.9	0	0
看護師や介護職員は、患者さまのからだの苦痛をやわらげるように努めていた										
まったくそう思わない	14	1.1	8	2.4	2	0.6	2	0.5	2	1.7
そう思わない	11	0.9	3	0.9	6	1.7	2	0.5	0	0
あまりそう思わない	62	5.1	28	8.3	17	4.9	12	2.8	5	4.3
ややそう思う	191	15.6	56	16.7	68	19.8	48	11.2	19	16.2
そう思う	604	49.3	141	42.0	174	50.6	226	52.7	63	53.9
非常にそう思う	243	19.8	44	13.1	55	16.0	123	28.7	21	18.0
わからない	87	7.1	50	14.9	21	6.1	9	2.1	7	6.0
欠損	14	1.1	6	1.8	1	0.3	7	1.6	0	0
病室（自室）は生活しやすく、快適だった										
まったくそう思わない	14	1.1	7	2.1	3	0.9	3	0.7	1	0.9
そう思わない	21	1.7	9	2.7	7	2.0	2	0.5	3	2.6
あまりそう思わない	71	5.8	29	8.6	21	6.1	15	3.5	6	5.1
ややそう思う	234	19.1	79	23.5	66	19.2	68	15.9	21	18.0
そう思う	558	45.5	120	35.7	169	49.1	216	50.4	53	45.3
非常にそう思う	218	17.8	32	9.5	58	16.9	108	25.2	20	17.1
わからない	83	6.8	47	14.0	16	4.7	9	2.1	11	9.4
欠損	27	2.2	13	3.9	4	1.2	8	1.9	2	1.7

1）がん

	全体 (n=1226)		病院 (n=336)		施設 (n=344)		自宅 (n=429)		緩和ケア病棟 (n=117)	
	n	%	n	%	n	%	n	%	n	%
ご家族が健康を維持できるような配慮があった										
まったくそう思わない	20	1.6	9	2.7	2	0.6	5	1.2	4	3.4
そう思わない	40	3.3	21	6.3	8	2.3	7	1.6	4	3.4
あまりそう思わない	111	9.1	47	14.0	31	9.0	24	5.6	9	7.7
ややそう思う	222	18.1	64	19.1	69	20.1	68	15.9	21	18.0
そう思う	537	43.8	106	31.6	162	47.1	223	52.0	46	39.3
非常にそう思う	136	11.1	18	5.4	38	11.1	65	15.2	15	12.8
わからない	127	10.4	57	17.0	31	9.0	23	5.4	16	13.7
欠損	33	2.7	14	4.2	3	0.9	14	3.3	2	1.7
支払った費用の金額は妥当だった										
まったくそう思わない	12	1.0	5	1.5	3	0.9	3	0.7	1	0.9
そう思わない	23	1.9	5	1.5	10	2.9	7	1.6	1	0.9
あまりそう思わない	76	6.2	23	6.9	29	8.4	21	4.9	3	2.6
ややそう思う	233	19.0	75	22.3	70	20.4	70	16.3	18	15.4
そう思う	617	50.3	154	45.8	177	51.5	224	52.2	62	53.0
非常にそう思う	99	8.1	16	4.8	22	6.4	48	11.2	13	11.1
わからない	144	11.8	50	14.9	31	9.0	45	10.5	18	15.4
欠損	22	1.8	8	2.4	2	0.6	11	2.6	1	0.9
必要なときに待たずに入院（利用）できた										
まったくそう思わない	23	1.9	6	1.8	7	2.0	9	2.1	1	0.9
そう思わない	38	3.1	12	3.6	16	4.7	10	2.3	0	0
あまりそう思わない	51	4.2	13	3.9	15	4.4	14	3.3	9	7.7
ややそう思う	148	12.1	39	11.6	58	16.9	39	9.1	12	10.3
そう思う	616	50.2	178	53.0	169	49.1	213	49.7	56	47.9
非常にそう思う	241	19.7	74	22.0	62	18.0	67	15.6	38	32.5
わからない	62	5.1	8	2.4	12	3.5	41	9.6	1	0.9
欠損	47	3.8	6	1.8	5	1.5	36	8.4	0	0
死亡場所で受けた医療に対する全般的満足度										
お亡くなりになった場所で受けた医療は全般的に満足でしたか										
非常に不満足	22	1.8	9	2.7	6	1.7	4	0.9	3	2.6
不満足	36	2.9	17	5.1	11	3.2	7	1.6	1	0.9
やや不満足	96	7.8	36	10.7	26	7.6	24	5.6	10	8.6
やや満足	264	21.5	74	22.0	85	24.7	89	20.8	16	13.7
満足	505	41.2	118	35.1	149	43.3	186	43.4	52	44.4
非常に満足	202	16.5	38	11.3	48	14.0	92	21.5	24	20.5
わからない	79	6.4	37	11.0	18	5.2	14	3.3	10	8.6
欠損	22	1.8	7	2.1	1	0.3	13	3.0	1	0.9

B　死亡前１カ月間の患者の療養生活の質

	全体 (n=1226)		病院 (n=336)		施設 (n=344)		自宅 (n=429)		緩和ケア病棟 (n=117)	
	n	%	n	%	n	%	n	%	n	%
痛みが少なく過ごせた										
まったくそう思わない	65	5.3	18	5.4	12	3.5	24	5.6	11	9.4
そう思わない	127	10.4	38	11.3	29	8.4	50	11.7	10	8.6
あまりそう思わない	126	10.3	37	11.0	31	9.0	44	10.3	14	12.0
どちらともいえない	181	14.8	55	16.4	41	11.9	63	14.7	22	18.8
ややそう思う	224	18.3	52	15.5	57	16.6	95	22.1	20	17.1
そう思う	306	25.0	64	19.1	108	31.4	113	26.3	21	18.0
とてもそう思う	47	3.8	9	2.7	13	3.8	19	4.4	6	5.1
わからない	129	10.5	50	14.9	51	14.8	18	4.2	10	8.6
欠損	21	1.7	13	3.9	2	0.6	3	0.7	3	2.6
からだの苦痛が少なく過ごせた										
まったくそう思わない	86	7.0	26	7.7	18	5.2	27	6.3	15	12.8
そう思わない	145	11.8	48	14.3	26	7.6	60	14.0	11	9.4
あまりそう思わない	146	11.9	44	13.1	28	8.1	52	12.1	22	18.8
どちらともいえない	199	16.2	58	17.3	51	14.8	73	17.0	17	14.5
ややそう思う	227	18.5	56	16.7	63	18.3	94	21.9	14	12.0
そう思う	257	21.0	45	13.4	93	27.0	97	22.6	22	18.8
とてもそう思う	33	2.7	4	1.2	11	3.2	14	3.3	4	3.4
わからない	115	9.4	44	13.1	52	15.1	10	2.3	9	7.7
欠損	18	1.5	11	3.3	2	0.6	2	0.5	3	2.6
おだやかな気持ちで過ごせた										
まったくそう思わない	63	5.1	20	6.0	14	4.1	20	4.7	9	7.7
そう思わない	112	9.1	46	13.7	21	6.1	36	8.4	9	7.7
あまりそう思わない	112	9.1	36	10.7	32	9.3	26	6.1	18	15.4
どちらともいえない	207	16.9	52	15.5	51	14.8	86	20.1	18	15.4
ややそう思う	253	20.6	59	17.6	73	21.2	98	22.8	23	19.7
そう思う	288	23.5	59	17.6	90	26.2	121	28.2	18	15.4
とてもそう思う	62	5.1	8	2.4	19	5.5	27	6.3	8	6.8
わからない	109	8.9	45	13.4	41	11.9	12	2.8	11	9.4
欠損	20	1.6	11	3.3	3	0.9	3	0.7	3	2.6
望んだ場所で過ごせた										
まったくそう思わない	42	3.4	14	4.2	22	6.4	2	0.5	4	3.4
そう思わない	106	8.7	39	11.6	49	14.2	8	1.9	10	8.6
あまりそう思わない	77	6.3	30	8.9	35	10.2	7	1.6	5	4.3
どちらともいえない	140	11.4	36	10.7	62	18.0	23	5.4	19	16.2
ややそう思う	171	14.0	52	15.5	59	17.2	38	8.9	22	18.8
そう思う	346	28.2	81	24.1	60	17.4	174	40.6	31	26.5
とてもそう思う	228	18.6	30	8.9	18	5.2	172	40.1	8	6.8
わからない	97	7.9	42	12.5	37	10.8	4	0.9	14	12.0
欠損	19	1.6	12	3.6	2	0.6	1	0.2	4	3.4

1）がん

	全体 (n=1226)		病院 (n=336)		施設 (n=344)		自宅 (n=429)		緩和ケア病棟 (n=117)	
	n	%	n	%	n	%	n	%	n	%
楽しみになるようなことがあった										
まったくそう思わない	102	8.3	31	9.2	30	8.7	26	6.1	15	12.8
そう思わない	143	11.7	54	16.1	49	14.2	26	6.1	14	12.0
あまりそう思わない	140	11.4	49	14.6	39	11.3	37	8.6	15	12.8
どちらともいえない	223	18.2	49	14.6	70	20.4	82	19.1	22	18.8
ややそう思う	204	16.6	37	11.0	50	14.5	97	22.6	20	17.1
そう思う	162	13.2	29	8.6	30	8.7	95	22.1	8	6.8
とてもそう思う	44	3.6	7	2.1	7	2.0	30	7.0	0	0
わからない	184	15.0	66	19.6	66	19.2	32	7.5	20	17.1
欠損	24	2.0	14	4.2	3	0.9	4	0.9	3	2.6
医師を信頼していた										
まったくそう思わない	35	2.9	10	3.0	11	3.2	12	2.8	2	1.7
そう思わない	36	2.9	12	3.6	9	2.6	10	2.3	5	4.3
あまりそう思わない	54	4.4	15	4.5	22	6.4	13	3.0	4	3.4
どちらともいえない	159	13.0	44	13.1	51	14.8	55	12.8	9	7.7
ややそう思う	186	15.2	50	14.9	53	15.4	60	14.0	23	19.7
そう思う	442	36.1	110	32.7	109	31.7	177	41.3	46	39.3
とてもそう思う	168	13.7	46	13.7	25	7.3	83	19.4	14	12.0
わからない	125	10.2	37	11.0	61	17.7	16	3.7	11	9.4
欠損	21	1.7	12	3.6	3	0.9	3	0.7	3	2.6
人に迷惑をかけてつらいと感じていた										
まったくそう思わない	51	4.2	10	3.0	18	5.2	15	3.5	8	6.8
そう思わない	136	11.1	34	10.1	52	15.1	41	9.6	9	7.7
あまりそう思わない	138	11.3	35	10.4	38	11.1	51	11.9	14	12.0
どちらともいえない	222	18.1	55	16.4	67	19.5	74	17.3	26	22.2
ややそう思う	224	18.3	50	14.9	55	16.0	98	22.8	21	18.0
そう思う	163	13.3	47	14.0	35	10.2	74	17.3	7	6.0
とてもそう思う	73	6.0	21	6.3	10	2.9	32	7.5	10	8.6
わからない	201	16.4	73	21.7	66	19.2	42	9.8	20	17.1
欠損	18	1.5	11	3.3	3	0.9	2	0.5	2	1.7
ご家族やご友人と十分に時間を過ごせた										
まったくそう思わない	146	11.9	50	14.9	61	17.7	16	3.7	19	16.2
そう思わない	166	13.5	64	19.1	68	19.8	14	3.3	20	17.1
あまりそう思わない	126	10.3	32	9.5	51	14.8	28	6.5	15	12.8
どちらともいえない	139	11.3	35	10.4	50	14.5	47	11.0	7	6.0
ややそう思う	188	15.3	40	11.9	45	13.1	81	18.9	22	18.8
そう思う	276	22.5	62	18.5	44	12.8	150	35.0	20	17.1
とてもそう思う	124	10.1	21	6.3	10	2.9	86	20.1	7	6.0
わからない	43	3.5	20	6.0	12	3.5	6	1.4	5	4.3
欠損	18	1.5	12	3.6	3	0.9	1	0.2	2	1.7

	全体 (n=1226)		病院 (n=336)		施設 (n=344)		自宅 (n=429)		緩和ケア病棟 (n=117)	
	n	%	n	%	n	%	n	%	n	%
身の回りのことはたいてい自分でできた										
まったくそう思わない	340	27.7	72	21.4	135	39.2	102	23.8	31	26.5
そう思わない	256	20.9	61	18.2	82	23.8	93	21.7	20	17.1
あまりそう思わない	133	10.9	27	8.0	40	11.6	51	11.9	15	12.8
どちらともいえない	101	8.2	25	7.4	26	7.6	36	8.4	14	12.0
ややそう思う	163	13.3	43	12.8	30	8.7	77	18.0	13	11.1
そう思う	133	10.9	63	18.8	13	3.8	44	10.3	13	11.1
とてもそう思う	45	3.7	17	5.1	4	1.2	20	4.7	4	3.4
わからない	35	2.9	19	5.7	11	3.2	1	0.2	4	3.4
欠損	20	1.6	9	2.7	3	0.9	5	1.2	3	2.6
落ち着いた環境で過ごせた										
まったくそう思わない	30	2.5	11	3.3	11	3.2	4	0.9	4	3.4
そう思わない	48	3.9	23	6.9	14	4.1	5	1.2	6	5.1
あまりそう思わない	61	5.0	24	7.1	20	5.8	9	2.1	8	6.8
どちらともいえない	144	11.8	48	14.3	47	13.7	33	7.7	16	13.7
ややそう思う	294	24.0	69	20.5	90	26.2	104	24.2	31	26.5
そう思う	441	36.0	95	28.3	124	36.1	192	44.8	30	25.6
とてもそう思う	126	10.3	22	6.6	21	6.1	72	16.8	11	9.4
わからない	65	5.3	33	9.8	15	4.4	7	1.6	10	8.6
欠損	17	1.4	11	3.3	2	0.6	3	0.7	1	0.9
ひととして大切にされていた										
まったくそう思わない	12	1.0	3	0.9	6	1.7	2	0.5	1	0.9
そう思わない	14	1.1	5	1.5	6	1.7	1	0.2	2	1.7
あまりそう思わない	28	2.3	12	3.6	7	2.0	3	0.7	6	5.1
どちらともいえない	92	7.5	32	9.5	34	9.9	16	3.7	10	8.6
ややそう思う	179	14.6	44	13.1	75	21.8	49	11.4	11	9.4
そう思う	559	45.6	141	42.0	152	44.2	212	49.4	54	46.2
とてもそう思う	251	20.5	54	16.1	40	11.6	132	30.8	25	21.4
わからない	77	6.3	36	10.7	22	6.4	12	2.8	7	6.0
欠損	14	1.1	9	2.7	2	0.6	2	0.5	1	0.9
人生をまっとうしたと感じていた										
まったくそう思わない	79	6.4	28	8.3	11	3.2	31	7.2	9	7.7
そう思わない	89	7.3	33	9.8	9	2.6	33	7.7	14	12.0
あまりそう思わない	67	5.5	24	7.1	14	4.1	28	6.5	1	0.9
どちらともいえない	169	13.8	42	12.5	48	14.0	57	13.3	22	18.8
ややそう思う	173	14.1	45	13.4	63	18.3	53	12.4	12	10.3
そう思う	323	26.4	73	21.7	109	31.7	116	27.0	25	21.4
とてもそう思う	135	11.0	28	8.3	32	9.3	64	14.9	11	9.4
わからない	176	14.4	53	15.8	55	16.0	46	10.7	22	18.8
欠損	15	1.2	10	3.0	3	0.9	1	0.2	1	0.9

1）がん

C　最期の療養場所の希望や医療に関する話し合い

	全体 (n=1226)		病院 (n=336)		施設 (n=344)		自宅 (n=429)		緩和ケア病棟 (n=117)	
	n	%	n	%	n	%	n	%	n	%
患者と医師間で最期の療養場所に関する話し合いがあった										
まったくそう思わない	66	5.4	25	7.4	26	7.6	10	2.3	5	4.3
そう思わない	139	11.3	31	9.2	57	16.6	31	7.2	20	17.1
そう思う	463	37.8	113	33.6	101	29.4	206	48.0	43	36.8
とてもそう思う	212	17.3	28	8.3	38	11.1	124	28.9	22	18.8
わからない・話し合っていない	306	25.0	116	34.5	109	31.7	55	12.8	26	22.2
欠損	40	3.3	23	6.9	13	3.8	3	0.7	1	0.9
希望する最期の療養場所										
自宅	672	54.8	132	39.3	116	33.7	379	88.3	45	38.5
病院	82	6.7	58	17.3	12	3.5	3	0.7	9	7.7
ホスピス・緩和ケア病棟	71	5.8	12	3.6	16	4.7	9	2.1	34	29.1
介護施設・老人ホーム	70	5.7	4	1.2	63	18.3	3	0.7	0	0
その他	3	0.2	2	0.6	1	0.3	0	0	0	0
希望はなかった・わからない	311	25.4	118	35.1	132	38.4	33	7.7	28	23.9
欠損	17	1.4	10	3.0	4	1.2	2	0.5	1	0.9
療養場所探しの苦労があった										
とてもそう思う	43	3.5	9	2.7	27	7.9	3	0.7	4	3.4
そう思う	140	11.4	28	8.3	77	22.4	24	5.6	11	9.4
そう思わない	403	32.9	103	30.7	123	35.8	127	29.6	50	42.7
まったくそう思わない	413	33.7	90	26.8	77	22.4	208	48.5	38	32.5
わからない・療養場所は探さなかった	175	14.3	80	23.8	28	8.1	56	13.1	11	9.4
欠損	52	4.2	26	7.7	12	3.5	11	2.6	3	2.6
療養場所変更後の困難があった										
とてもそう思う	25	2.0	8	2.4	7	2.0	8	1.9	2	1.7
そう思う	80	6.5	16	4.8	39	11.3	18	4.2	7	6.0
そう思わない	411	33.5	83	24.7	140	40.7	146	34.0	42	35.9
まったくそう思わない	274	22.4	150	44.6	83	24.1	100	23.3	24	20.5
わからない・療養場所は変更していない	357	29.1	44	13.1	69	20.1	124	28.9	37	31.6
欠損	79	6.4	35	10.4	6	1.7	33	7.7	5	4.3
患者と医師間で最期の療養生活の希望に関する話し合いがあった										
まったくそう思わない	55	4.5	23	6.9	19	5.5	10	2.3	3	2.6
そう思わない	178	14.5	42	12.5	65	18.9	53	12.4	18	15.4
そう思う	470	38.3	117	34.8	112	32.6	195	45.5	46	39.3
とてもそう思う	121	9.9	19	5.7	14	4.1	74	17.3	14	12.0
わからない・話し合っていない	333	27.2	106	31.6	114	33.1	82	19.1	31	26.5
欠損	69	5.6	29	8.6	20	5.8	15	3.5	5	4.3
患者と医師間で最期の療養生活に関して話し合った内容（複数回答可）										
療養場所について	481	39.2	98	29.2	102	29.7	225	52.4	56	47.9
治療やケアに関する具体的な希望について	561	45.8	119	35.4	140	40.7	237	55.2	65	55.6
心臓や呼吸が止まった場合の蘇生処置について	289	23.6	80	23.8	96	27.9	93	21.7	20	17.1
急逝したため、話し合える状況でなかった	121	9.9	66	19.6	25	7.3	25	5.8	5	4.3
話し合いはなかった	291	23.7	85	25.3	112	32.6	72	16.8	22	18.8

	全体 (n=1226)		病院 (n=336)		施設 (n=344)		自宅 (n=429)		緩和ケア病棟 (n=117)	
	n	%	n	%	n	%	n	%	n	%
患者と医師間で最期の療養場所や療養生活の希望に関する話し合いがあった時期										
亡くなる前 1 カ月以内	214	17.5	67	19.9	32	9.3	85	19.8	30	25.6
亡くなる 1―3 カ月前	275	22.4	62	18.5	56	16.3	126	29.4	31	26.5
亡くなる 3 カ月より前	226	18.4	39	11.6	69	20.1	103	24.0	15	12.8
話し合いはしなかった・わからない	455	37.1	145	43.2	174	50.6	100	23.3	36	30.8
欠損	56	4.6	23	6.9	13	3.8	15	3.5	5	4.3

D　死亡前 1 週間の患者の苦痛症状

	全体 (n=1226)		病院 (n=336)		施設 (n=344)		自宅 (n=429)		緩和ケア病棟 (n=117)	
	n	%	n	%	n	%	n	%	n	%
痛み										
症状はなかった	190	15.5	37	11.0	74	21.5	67	15.6	12	10.3
少し	279	22.8	64	19.1	75	21.8	114	26.6	26	22.2
まあまあ	284	23.2	77	22.9	71	20.6	109	25.4	27	23.1
ひどい	180	14.7	49	14.6	35	10.2	79	18.4	17	14.5
とてもひどい	74	6.0	26	7.7	11	3.2	29	6.8	8	6.8
わからない	196	16.0	72	21.4	74	21.5	28	6.5	22	18.8
欠損	23	1.9	11	3.3	4	1.2	3	0.7	5	4.3
倦怠感・だるさ										
症状はなかった	82	6.7	17	5.1	30	8.7	30	7.0	5	4.3
少し	223	18.2	44	13.1	66	19.2	96	22.4	17	14.5
まあまあ	324	26.4	77	22.9	81	23.6	132	30.8	34	29.1
ひどい	203	16.6	61	18.2	33	9.6	90	21.0	19	16.2
とてもひどい	95	7.8	32	9.5	13	3.8	38	8.9	12	10.3
わからない	277	22.6	95	28.3	118	34.3	38	8.9	26	22.2
欠損	22	1.8	10	3.0	3	0.9	5	1.2	4	3.4
吐き気・嘔吐										
症状はなかった	588	48.0	126	37.5	151	43.9	257	59.9	54	46.2
少し	169	13.8	37	11.0	43	12.5	76	17.7	13	11.1
まあまあ	108	8.8	34	10.1	28	8.1	34	7.9	12	10.3
ひどい	61	5.0	21	6.3	6	1.7	26	6.1	8	6.8
とてもひどい	20	1.6	10	3.0	3	0.9	6	1.4	1	0.9
わからない	256	20.9	99	29.5	108	31.4	24	5.6	25	21.4
欠損	24	2.0	9	2.7	5	1.5	6	1.4	4	3.4
食欲不振										
症状はなかった	75	6.1	17	5.1	27	7.9	22	5.1	9	7.7
少し	196	16.0	52	15.5	50	14.5	79	18.4	15	12.8
まあまあ	295	24.1	66	19.6	100	29.1	108	25.2	21	18.0
ひどい	246	20.1	66	19.6	48	14.0	107	24.9	25	21.4
とてもひどい	207	16.9	52	15.5	45	13.1	87	20.3	23	19.7
わからない	180	14.7	75	22.3	67	19.5	19	4.4	19	16.2
欠損	27	2.2	8	2.4	7	2.0	7	1.6	5	4.3

1）がん

	全体 (n=1226)		病院 (n=336)		施設 (n=344)		自宅 (n=429)		緩和ケア病棟 (n=117)	
	n	%	n	%	n	%	n	%	n	%
体重減少・とてもやせた										
症状はなかった	119	9.7	36	10.7	38	11.1	34	7.9	11	9.4
少し	177	14.4	41	12.2	63	18.3	60	14.0	13	11.1
まあまあ	359	29.3	85	25.3	120	34.9	125	29.1	29	24.8
ひどい	252	20.6	65	19.4	57	16.6	101	23.5	29	24.8
とてもひどい	233	19.0	67	19.9	42	12.2	98	22.8	26	22.2
わからない	70	5.7	35	10.4	21	6.1	8	1.9	6	5.1
欠損	16	1.3	7	2.1	3	0.9	3	0.7	3	2.6
眠気・うとうとした感じ										
症状はなかった	78	6.4	26	7.7	16	4.7	27	6.3	9	7.7
少し	214	17.5	59	17.6	53	15.4	85	19.8	17	14.5
まあまあ	434	35.4	99	29.5	124	36.1	175	40.8	36	30.8
ひどい	178	14.5	37	11.0	55	16.0	72	16.8	14	12.0
とてもひどい	120	9.8	24	7.1	31	9.0	44	10.3	21	18.0
わからない	183	14.9	83	24.7	59	17.2	23	5.4	18	15.4
欠損	19	1.6	8	2.4	6	1.7	3	0.7	2	1.7
息切れ・息苦しさ										
症状はなかった	198	16.2	45	13.4	54	15.7	80	18.7	19	16.2
少し	283	23.1	66	19.6	77	22.4	119	27.7	21	18.0
まあまあ	287	23.4	65	19.4	85	24.7	109	25.4	28	23.9
ひどい	132	10.8	38	11.3	28	8.1	55	12.8	11	9.4
とてもひどい	116	9.5	38	11.3	20	5.8	45	10.5	13	11.1
わからない	192	15.7	76	22.6	77	22.4	16	3.7	23	19.7
欠損	18	1.5	8	2.4	3	0.9	5	1.2	2	1.7
かゆみ										
症状はなかった	515	42.0	127	37.8	125	36.3	213	49.7	50	42.7
少し	177	14.4	39	11.6	45	13.1	76	17.7	17	14.5
まあまあ	109	8.9	27	8.0	24	7.0	49	11.4	9	7.7
ひどい	28	2.3	8	2.4	7	2.0	10	2.3	3	2.6
とてもひどい	16	1.3	3	0.9	0	0	13	3.0	0	0
わからない	363	29.6	124	36.9	139	40.4	65	15.2	35	29.9
欠損	18	1.5	8	2.4	4	1.2	3	0.7	3	2.6
苦痛症状に対する痛み止めや睡眠薬の増量										
増量しなかった	225	18.4	51	15.2	54	15.7	102	23.8	18	15.4
増量した	383	31.2	78	23.2	76	22.1	191	44.5	38	32.5
わからない	545	44.5	184	54.8	194	56.4	109	25.4	58	49.6
欠損	73	6.0	23	6.9	20	5.8	27	6.3	3	2.6

E　在宅・介護保険の利用状況

	全体 (n=1226)		病院 (n=336)		施設 (n=344)		自宅 (n=429)		緩和ケア病棟 (n=117)	
	n	%	n	%	n	%	n	%	n	%
在宅診療の利用状況										
定期的な訪問診療を受けた	415	33.9	47	14.0	81	23.6	255	59.4	32	27.4
受けなかった	717	58.5	258	76.8	221	64.2	158	36.8	80	68.4
欠損	94	7.7	31	9.2	42	12.2	16	3.7	5	4.3
在宅診療を定期的に利用していた人 N=415										
在宅訪問診療を受けている間、必要なときに病状を知っている医師または看護師に連絡を取ることができていましたか										
そう思う	268	64.6	29	61.7	36	44.4	182	71.4	21	65.6
ややそう思う	54	13.0	6	12.8	18	22.2	27	10.6	3	9.4
どちらともいえない	12	2.9	1	2.1	8	9.9	3	1.2	0	0
あまりそう思わない	8	1.9	3	6.4	2	2.5	2	0.8	1	3.1
そう思わない	8	1.9	2	4.3	1	1.2	3	1.2	2	6.3
わからない	8	1.9	0	0	3	3.7	4	1.6	1	3.1
欠損	57	13.7	6	12.8	13	16.1	34	13.3	4	12.5
在宅訪問診療を利用して必要な医療を十分に受けることができたと思いますか										
そう思う	236	56.9	33	70.2	37	45.7	152	59.6	14	43.8
ややそう思う	73	17.6	7	14.9	15	18.5	43	16.9	8	25.0
どちらともいえない	27	6.5	2	4.3	7	8.6	17	6.7	1	3.1
あまりそう思わない	8	1.9	3	6.4	3	3.7	1	0.4	1	3.1
そう思わない	9	2.2	0	0	2	2.5	4	1.6	3	9.4
わからない	9	2.2	1	2.1	2	2.5	6	2.4	0	0
欠損	53	12.8	1	2.1	15	18.5	32	12.6	5	15.6
在宅訪問診療を利用して必要な支援を十分に受けることができたと感じますか										
そう思う	250	60.2	28	59.6	36	44.4	171	67.1	15	46.9
ややそう思う	90	21.7	10	21.3	21	25.9	50	19.6	9	28.1
どちらともいえない	31	7.5	1	2.1	12	14.8	17	6.7	1	3.1
あまりそう思わない	11	2.7	4	8.5	3	3.7	3	1.2	1	3.1
そう思わない	8	1.9	1	2.1	1	1.2	3	1.2	3	9.4
わからない	11	2.7	1	2.1	3	3.7	6	2.4	1	3.1
欠損	14	3.4	2	4.3	5	6.2	5	2.0	2	6.3
死亡前 6 カ月間の公的介護保険の利用状況										
	全体 (n=1226)		病院 (n=336)		施設 (n=344)		自宅 (n=429)		緩和ケア病棟 (n=117)	
	n	%	n	%	n	%	n	%	n	%
利用したことがある	751	61.3	132	39.3	269	78.2	289	67.4	61	52.1
利用したことがない	386	31.5	180	53.6	47	13.7	112	26.1	47	40.2
欠損	89	7.3	24	7.1	28	8.1	28	6.5	9	7.7
死亡前 6 カ月間に介護保険を利用したことがある人										
	(n=751)		(n=132)		(n=269)		(n=289)		(n=61)	
必要な介護サービスを十分に受けることができたと感じますか										
そう思う	354	47.1	54	40.9	110	40.9	164	56.8	26	42.6
ややそう思う	221	29.4	38	28.8	87	32.3	80	27.7	16	26.2
どちらともいえない	69	9.2	13	9.9	35	13.0	15	5.2	6	9.8
あまりそう思わない	45	6.0	8	6.1	20	7.4	10	3.5	7	11.5
そう思わない	17	2.3	4	3.0	5	1.9	6	2.1	2	3.3
わからない	37	4.9	14	10.6	8	3.0	12	4.2	3	4.9
欠損	8	1.1	1	0.8	4	1.5	2	0.7	1	1.6

1）がん

死亡前 6 カ月間に介護保険を利用したことがない人	全体 (n=386)		病院 (n=180)		施設 (n=47)		自宅 (n=112)		緩和ケア病棟 (n=47)	
	n	%	n	%	n	%	n	%	n	%
介護保険を利用したことがない理由										
介護保険サービスを知らなかった	30	7.8	17	9.4	4	8.5	5	4.5	4	8.5
知っていたが、申請しなかった	53	13.7	23	12.8	6	12.8	18	16.1	6	12.8
申請したが、利用できなかった	41	10.6	22	12.2	5	10.6	12	10.7	2	4.3
必要なかった・わからない	238	61.7	111	61.7	25	53.2	70	62.5	32	68.1
欠損	24	6.2	7	3.9	7	14.9	7	6.3	3	6.4

F　家族の介護負担感

	全体 (n=1226)		病院 (n=336)		施設 (n=344)		自宅 (n=429)		緩和ケア病棟 (n=117)	
	n	%	n	%	n	%	n	%	n	%
介護したことで、全体的に負担感が大きかった										
まったくそう思わない	81	6.6	32	9.5	9	2.6	28	6.5	12	10.3
そう思わない	167	13.6	43	12.8	31	9.0	75	17.5	18	15.4
あまりそう思わない	231	18.8	61	18.2	59	17.2	89	20.8	22	18.8
どちらともいえない	204	16.6	61	18.2	66	19.2	57	13.3	20	17.1
ややそう思う	238	19.4	52	15.5	79	23.0	84	19.6	23	19.7
そう思う	163	13.3	45	13.4	54	15.7	52	12.1	12	10.3
とてもそう思う	104	8.5	22	6.6	32	9.3	41	9.6	9	7.7
欠損	38	3.1	20	6.0	14	4.1	3	0.7	1	0.9
介護したことで、自分の時間や予定が犠牲になった										
まったくそう思わない	121	9.9	41	12.2	13	3.8	50	11.7	17	14.5
そう思わない	241	19.7	71	21.1	50	14.5	96	22.4	24	20.5
あまりそう思わない	248	20.2	63	18.8	71	20.6	88	20.5	26	22.2
どちらともいえない	152	12.4	42	12.5	42	12.2	51	11.9	17	14.5
ややそう思う	215	17.5	53	15.8	80	23.3	60	14.0	22	18.8
そう思う	139	11.3	32	9.5	50	14.5	53	12.4	4	3.4
とてもそう思う	70	5.7	13	3.9	24	7.0	27	6.3	6	5.1
欠損	40	3.3	21	6.3	14	4.1	4	0.9	1	0.9
介護したことで、身体的な負担が大きかった										
まったくそう思わない	84	6.9	34	10.1	10	2.9	31	7.2	9	7.7
そう思わない	223	18.2	63	18.8	50	14.5	83	19.4	27	23.1
あまりそう思わない	257	21.0	59	17.6	77	22.4	92	21.5	29	24.8
どちらともいえない	162	13.2	55	16.4	45	13.1	50	11.7	12	10.3
ややそう思う	233	19.0	55	16.4	79	23.0	79	18.4	20	17.1
そう思う	137	11.2	31	9.2	43	12.5	53	12.4	10	8.6
とてもそう思う	90	7.3	19	5.7	27	7.9	37	8.6	7	6.0
欠損	40	3.3	20	6.0	13	3.8	4	0.9	3	2.6

	全体 (n=1226)		病院 (n=336)		施設 (n=344)		自宅 (n=429)		緩和ケア病棟 (n=117)	
	n	%	n	%	n	%	n	%	n	%
介護したことで、精神的な負担が大きかった										
まったくそう思わない	77	6.3	28	8.3	9	2.6	30	7.0	10	8.6
そう思わない	186	15.2	51	15.2	39	11.3	76	17.7	20	17.1
あまりそう思わない	196	16.0	46	13.7	50	14.5	81	18.9	19	16.2
どちらともいえない	154	12.6	42	12.5	50	14.5	50	11.7	12	10.3
ややそう思う	262	21.4	67	19.9	90	26.2	77	18.0	28	23.9
そう思う	175	14.3	47	14.0	55	16.0	62	14.5	11	9.4
とてもそう思う	136	11.1	35	10.4	40	11.6	48	11.2	13	11.1
欠損	40	3.3	20	6.0	11	3.2	5	1.2	4	3.4
介護したことで、経済的な負担が大きかった										
まったくそう思わない	121	9.9	42	12.5	14	4.1	44	10.3	21	18.0
そう思わない	276	22.5	68	20.2	69	20.1	108	25.2	31	26.5
あまりそう思わない	294	24.0	69	20.5	86	25.0	113	26.3	26	22.2
どちらともいえない	167	13.6	38	11.3	51	14.8	65	15.2	13	11.1
ややそう思う	163	13.3	51	15.2	57	16.6	44	10.3	11	9.4
そう思う	108	8.8	29	8.6	35	10.2	34	7.9	10	8.6
とてもそう思う	56	4.6	17	5.1	20	5.8	17	4.0	2	1.7
欠損	41	3.3	22	6.6	12	3.5	4	0.9	3	2.6
介護について、自分にできるだけのことはできた										
まったくそう思わない	39	3.2	15	4.5	8	2.3	12	2.8	4	3.4
そう思わない	69	5.6	29	8.6	17	4.9	15	3.5	8	6.8
あまりそう思わない	93	7.6	26	7.7	26	7.6	28	6.5	13	11.1
どちらともいえない	223	18.2	63	18.8	76	22.1	53	12.4	31	26.5
ややそう思う	264	21.5	68	20.2	80	23.3	92	21.5	24	20.5
そう思う	370	30.2	80	23.8	105	30.5	157	36.6	28	23.9
とてもそう思う	126	10.3	30	8.9	21	6.1	68	15.9	7	6.0
欠損	42	3.4	25	7.4	11	3.2	4	0.9	2	1.7
介護をしたことは自分にとってよかった										
まったくそう思わない	15	1.2	7	2.1	3	0.9	2	0.5	3	2.6
そう思わない	17	1.4	4	1.2	8	2.3	3	0.7	2	1.7
あまりそう思わない	25	2.0	11	3.3	7	2.0	3	0.7	4	3.4
どちらともいえない	248	20.2	86	25.6	82	23.8	47	11.0	33	28.2
ややそう思う	231	18.8	54	16.1	88	25.6	65	15.2	24	20.5
そう思う	407	33.2	94	28.0	114	33.1	172	40.1	27	23.1
とてもそう思う	231	18.8	49	14.6	29	8.4	132	30.8	21	18.0
欠損	52	4.2	31	9.2	13	3.8	5	1.2	3	2.6

1）がん

	全体 (n=1226)		病院 (n=336)		施設 (n=344)		自宅 (n=429)		緩和ケア病棟 (n=117)	
	n	%	n	%	n	%	n	%	n	%
自身の介護体験であてはまること（複数回答可）										
介護と仕事や育児の両立が大変だった	173	14.1	45	13.4	53	15.4	59	13.8	16	13.7
介護のために、自分の予定や計画を変更することが大変だった	229	18.7	54	16.1	88	25.6	71	16.6	16	13.7
患者の日常生活のお世話が大変だった	348	28.4	82	24.4	89	25.9	155	36.1	22	18.8
患者の通院の付き添いや入院・入所施設への移動が大変だった	457	37.3	112	33.3	187	54.4	122	28.4	36	30.8
介護のために、いつも気持ちが落ち着かず大変だった	368	30.0	98	29.2	102	29.7	139	32.4	29	24.8
患者の病状が悪化していくのを看ていることがつらかった	899	73.3	243	72.3	211	61.3	361	84.1	84	71.8

G　最近１カ月間の遺族の強い悲嘆

	全体 (n=1226)		病院 (n=336)		施設 (n=344)		自宅 (n=429)		緩和ケア病棟 (n=117)	
	n	%	n	%	n	%	n	%	n	%
物事に対してほとんど興味がない、または楽しめない										
まったくない	722	58.9	193	57.4	216	62.8	246	57.3	67	57.3
終日あった	137	11.2	43	12.8	43	12.5	43	10.0	8	6.8
半日以上あった	181	14.8	45	13.4	46	13.4	69	16.1	21	18.0
ほとんど毎日	104	8.5	32	9.5	19	5.5	39	9.1	14	12.0
欠損	82	6.7	23	6.9	20	5.8	32	7.5	7	6.0
気分が落ち込む、憂うつになる、または絶望的な気持ちになる										
まったくない	711	58.0	195	58.0	216	62.8	230	53.6	70	59.8
終日あった	131	10.7	40	11.9	36	10.5	47	11.0	8	6.8
半日以上あった	222	18.1	55	16.4	58	16.9	89	20.8	20	17.1
ほとんど毎日	87	7.1	27	8.0	18	5.2	30	7.0	12	10.3
欠損	75	6.1	19	5.7	16	4.7	33	7.7	7	6.0
死んだ方がましだ、あるいは自分を何らかの方法で傷つけようと思ったことがある										
まったくない	1039	84.8	291	86.6	298	86.6	347	80.9	103	88.0
終日あった	51	4.2	18	5.4	14	4.1	17	4.0	2	1.7
半日以上あった	47	3.8	10	3.0	13	3.8	22	5.1	2	1.7
ほとんど毎日	26	2.1	5	1.5	5	1.5	11	2.6	5	4.3
欠損	63	5.1	12	3.6	14	4.1	32	7.5	5	4.3
亡くなった方を慕い、会いたいと思い焦がれること										
まったくなかった	256	20.9	68	20.2	103	29.9	60	14.0	25	21.4
少なくとも１回はあった	383	31.2	92	27.4	127	36.9	121	28.2	43	36.8
少なくとも週に１回はあった	249	20.3	75	22.3	53	15.4	102	23.8	19	16.2
少なくとも１日に１回はあった	210	17.1	65	19.4	37	10.8	94	21.9	14	12.0
１日に数回あった	79	6.4	18	5.4	14	4.1	38	8.9	9	7.7
欠損	49	4.0	18	5.4	10	2.9	14	3.3	7	6.0

	全体（n=1226）		病院（n=336）		施設（n=344）		自宅（n=429）		緩和ケア病棟（n=117）	
	n	%	n	%	n	%	n	%	n	%
亡くなった方との関係が失われたことにまつわる心の痛みや、悲哀、悲しみが急にこみ上げるなど強い感情を体験する										
まったくなかった	410	33.4	103	30.7	148	43.0	125	29.1	34	29.1
少なくとも１回はあった	388	31.7	99	29.5	113	32.9	134	31.2	42	35.9
少なくとも週に１回はあった	205	16.7	64	19.1	41	11.9	84	19.6	16	13.7
少なくとも１日に１回はあった	123	10.0	40	11.9	22	6.4	49	11.4	12	10.3
１日に数回あった	43	3.5	8	2.4	6	1.7	23	5.4	6	5.1
欠損	57	4.7	22	6.6	14	4.1	14	3.3	7	6.0
サポートの必要性について										
実際に受けた	96	7.8	25	7.4	19	5.5	43	10.0	9	7.7
受けたいと思ったが、受けなかった	157	12.8	33	9.8	48	14.0	64	14.9	12	10.3
受けたいと思ったことはない	937	76.4	271	80.7	266	77.3	306	71.3	94	80.3
欠損	36	2.9	7	2.1	11	3.2	16	3.7	2	1.7

H　COVID-19 の看取りへの影響

	全体（n=1226）		病院（n=336）		施設（n=344）		自宅（n=429）		緩和ケア病棟（n=117）	
	n	%	n	%	n	%	n	%	n	%
新型コロナウイルス感染症の看取りへの影響（複数回答可）										
病院や施設の都合で、通院・入院・退院の予定が変更になることがあった	92	7.5	27	8.0	32	9.3	29	6.8	4	3.4
病院や施設は面会制限があるため、自宅療養することにした	154	12.6	12	3.6	6	1.7	135	31.5	1	0.9
医師の診察や訪問看護・介護サービスの利用を控えた	16	1.3	2	0.6	9	2.6	5	1.2	0	0
入院・入所していたが、面会制限があり、思うように面会できなかった	793	64.7	254	75.6	276	80.2	173	40.3	90	76.9
影響はなかった	293	23.9	62	18.5	53	15.4	150	35.0	28	23.9

2）心疾患

A　死亡場所で患者が受けた医療の構造・プロセス

	全体 (n=865)		病院 (n=331)		施設 (n=336)		自宅 (n=198)	
	n	%	n	%	n	%	n	%
医療者は、患者さまのつらい症状にすみやかに対応していた								
まったくそう思わない	20	2.3	11	3.3	6	1.8	3	1.5
そう思わない	29	3.4	10	3.0	14	4.2	5	2.5
あまりそう思わない	44	5.1	17	5.1	16	4.8	11	5.6
ややそう思う	134	15.5	44	13.3	62	18.5	28	14.1
そう思う	358	41.4	141	42.6	151	44.9	66	33.3
非常にそう思う	92	10.6	31	9.4	35	10.4	26	13.1
わからない	141	16.3	62	18.7	45	13.4	34	17.2
欠損	47	5.4	15	4.5	7	2.1	25	12.6
医療者は、患者さまの不安や心配をやわらげるように努めていた								
まったくそう思わない	18	2.1	10	3.0	5	1.5	3	1.5
そう思わない	26	3.0	9	2.7	12	3.6	5	2.5
あまりそう思わない	50	5.8	20	6.0	19	5.7	11	5.6
ややそう思う	137	15.8	46	13.9	65	19.4	26	13.1
そう思う	347	40.1	134	40.5	147	43.8	66	33.3
非常にそう思う	89	10.3	25	7.6	39	11.6	25	12.6
わからない	146	16.9	70	21.2	43	12.8	33	16.7
欠損	52	6.0	17	5.1	6	1.8	29	14.7
医師・看護師・介護職員など医療者どうしの連携はよかった								
まったくそう思わない	20	2.3	11	3.3	4	1.2	5	2.5
そう思わない	29	3.4	8	2.4	15	4.5	6	3.0
あまりそう思わない	53	6.1	22	6.7	18	5.4	13	6.6
ややそう思う	123	14.2	53	16.0	54	16.1	16	8.1
そう思う	341	39.4	129	39.0	149	44.4	63	31.8
非常にそう思う	108	12.5	27	8.2	49	14.6	32	16.2
わからない	144	16.7	66	19.9	41	12.2	37	18.7
欠損	47	5.4	15	4.5	6	1.8	26	13.1
医師は、患者さまのからだの苦痛をやわらげるように努めていた								
まったくそう思わない	21	2.4	9	2.7	8	2.4	4	2.0
そう思わない	26	3.0	8	2.4	12	3.6	6	3.0
あまりそう思わない	42	4.9	18	5.4	18	5.4	6	3.0
ややそう思う	134	15.5	51	15.4	56	16.7	27	13.6
そう思う	351	40.6	132	39.9	149	44.4	70	35.4
非常にそう思う	74	8.6	69	20.9	60	17.9	34	17.2
わからない	163	18.8	27	8.2	26	7.7	21	10.6
欠損	54	6.2	17	5.1	7	2.1	30	15.2

	全体 (n=865)		病院 (n=331)		施設 (n=336)		自宅 (n=198)	
	n	%	n	%	n	%	n	%
医師の患者さまへの病状や治療内容の説明は十分だった								
まったくそう思わない	26	3.0	14	4.2	8	2.4	4	2.0
そう思わない	28	3.2	8	2.4	15	4.5	5	2.5
あまりそう思わない	71	8.2	34	10.3	26	7.7	11	5.6
ややそう思う	125	14.5	49	14.8	49	14.6	27	13.6
そう思う	345	39.9	127	38.4	142	42.3	76	38.4
非常にそう思う	78	9.0	29	8.8	31	9.2	18	9.1
わからない	142	16.4	54	16.3	57	17.0	31	15.7
欠損	50	5.8	16	4.8	8	2.4	26	13.1
医師のご家族への病状や治療内容の説明は十分だった								
まったくそう思わない	28	3.2	15	4.5	9	2.7	4	2.0
そう思わない	37	4.3	14	4.2	17	5.1	6	3.0
あまりそう思わない	72	8.3	34	10.3	26	7.7	12	6.1
ややそう思う	143	16.5	60	18.1	56	16.7	27	13.6
そう思う	373	43.1	139	42.0	154	45.8	80	40.4
非常にそう思う	87	10.1	33	10.0	36	10.7	18	9.1
わからない	76	8.8	21	6.3	30	8.9	25	12.6
欠損	49	5.7	15	4.5	8	2.4	26	13.1
看護師や介護職員は、患者さまのからだの苦痛をやわらげるように努めていた								
まったくそう思わない	16	1.9	9	2.7	4	1.2	3	1.5
そう思わない	22	2.5	8	2.4	8	2.4	6	3.0
あまりそう思わない	34	3.9	15	4.5	10	3.0	9	4.6
ややそう思う	135	15.6	48	14.5	58	17.3	29	14.7
そう思う	371	42.9	135	40.8	175	52.1	61	30.8
非常にそう思う	96	11.1	28	8.5	43	12.8	25	12.6
わからない	139	16.1	70	21.2	33	9.8	36	18.2
欠損	52	6.0	18	5.4	5	1.5	29	14.7
病室（自室）は生活しやすく、快適だった								
まったくそう思わない	15	1.7	9	2.7	2	0.6	4	2.0
そう思わない	30	3.5	16	4.8	10	3.0	4	2.0
あまりそう思わない	60	6.9	29	8.8	20	6.0	11	5.6
ややそう思う	159	18.4	61	18.4	67	19.9	31	15.7
そう思う	345	39.9	117	35.4	152	45.2	76	38.4
非常にそう思う	116	13.4	20	6.0	48	14.3	48	24.2
わからない	99	11.5	60	18.1	30	8.9	9	4.6
欠損	41	4.7	19	5.7	7	2.1	15	7.6

2）心疾患

	全体 (n=865)		病院 (n=331)		施設 (n=336)		自宅 (n=198)	
	n	%	n	%	n	%	n	%
ご家族が健康を維持できるような配慮があった								
まったくそう思わない	20	2.3	13	3.9	4	1.2	3	1.5
そう思わない	25	2.9	11	3.3	10	3.0	4	2.0
あまりそう思わない	63	7.3	28	8.5	23	6.9	12	6.1
ややそう思う	139	16.1	50	15.1	55	16.4	34	17.2
そう思う	361	41.7	123	37.2	155	46.1	83	41.9
非常にそう思う	73	8.4	17	5.1	31	9.2	25	12.6
わからない	133	15.4	67	20.2	49	14.6	17	8.6
欠損	51	5.9	22	6.7	9	2.7	20	10.1
支払った費用の金額は妥当だった								
まったくそう思わない	10	1.2	5	1.5	3	0.9	2	1.0
そう思わない	21	2.4	8	2.4	8	2.4	5	2.5
あまりそう思わない	44	5.1	14	4.2	24	7.1	6	3.0
ややそう思う	183	21.2	74	22.4	77	22.9	32	16.2
そう思う	399	46.1	154	46.5	165	49.1	80	40.4
非常にそう思う	55	6.4	19	5.7	25	7.4	11	5.6
わからない	113	13.1	44	13.3	29	8.6	40	20.2
欠損	40	4.6	13	3.9	5	1.5	22	11.1
必要なときに待たずに入院（利用）できた								
まったくそう思わない	16	1.9	8	2.4	4	1.2	4	2.0
そう思わない	23	2.7	7	2.1	7	2.1	9	4.6
あまりそう思わない	31	3.6	9	2.7	13	3.9	9	4.6
ややそう思う	120	13.9	42	12.7	69	20.5	9	4.6
そう思う	416	48.1	167	50.5	174	51.8	75	37.9
非常にそう思う	129	14.9	57	17.2	50	14.9	22	11.1
わからない	71	8.2	24	7.3	8	2.4	39	19.7
欠損	59	6.8	17	5.1	11	3.3	31	15.7
死亡場所で受けた医療に対する全般的満足度								
お亡くなりになった場所で受けた医療は全般的に満足でしたか								
非常に不満足	22	2.5	14	4.2	8	2.4	0	0
不満足	29	3.4	8	2.4	14	4.2	7	3.5
やや不満足	61	7.1	27	8.2	23	6.9	11	5.6
やや満足	159	18.4	63	19.0	70	20.8	26	13.1
満足	330	38.2	123	37.2	142	42.3	65	32.8
非常に満足	95	11.0	30	9.1	40	11.9	25	12.6
わからない	128	14.8	51	15.4	35	10.4	42	21.2
欠損	41	4.7	15	4.5	4	1.2	22	11.1

B　死亡前１カ月間の患者の療養生活の質

	全体（n=865）		病院（n=331）		施設（n=336）		自宅（n=198）	
	n	%	n	%	n	%	n	%
痛みが少なく過ごせた								
まったくそう思わない	16	1.9	10	3.0	4	1.2	2	1.0
そう思わない	33	3.8	16	4.8	9	2.7	8	4.0
あまりそう思わない	40	4.6	15	4.5	12	3.6	13	6.6
どちらともいえない	78	9.0	32	9.7	33	9.8	13	6.6
ややそう思う	132	15.3	42	12.7	60	17.9	30	15.2
そう思う	270	31.2	95	28.7	112	33.3	63	31.8
とてもそう思う	46	5.3	13	3.9	15	4.5	18	9.1
わからない	197	22.8	86	26.0	84	25.0	27	13.6
欠損	53	6.1	22	6.7	7	2.1	24	12.1
からだの苦痛が少なく過ごせた								
まったくそう思わない	21	2.4	11	3.3	6	1.8	4	2.0
そう思わない	45	5.2	19	5.7	10	3.0	16	8.1
あまりそう思わない	48	5.6	21	6.3	15	4.5	12	6.1
どちらともいえない	91	10.5	33	10.0	36	10.7	22	11.1
ややそう思う	141	16.3	52	15.7	67	19.9	22	11.1
そう思う	247	28.6	82	24.8	106	31.6	59	29.8
とてもそう思う	49	5.7	13	3.9	16	4.8	20	10.1
わからない	178	20.6	80	24.2	74	22.0	24	12.1
欠損	45	5.2	20	6.0	6	1.8	19	9.6
おだやかな気持ちで過ごせた								
まったくそう思わない	22	2.5	12	3.6	7	2.1	3	1.5
そう思わない	44	5.1	22	6.7	11	3.3	11	5.6
あまりそう思わない	44	5.1	19	5.7	14	4.2	11	5.6
どちらともいえない	104	12.0	39	11.8	49	14.6	16	8.1
ややそう思う	115	13.3	40	12.1	46	13.7	29	14.7
そう思う	266	30.8	91	27.5	114	33.9	61	30.8
とてもそう思う	64	7.4	15	4.5	22	6.6	27	13.6
わからない	161	18.6	74	22.4	66	19.6	21	10.6
欠損	45	5.2	19	5.7	7	2.1	19	9.6
望んだ場所で過ごせた								
まったくそう思わない	33	3.8	17	5.1	14	4.2	2	1.0
そう思わない	57	6.6	28	8.5	28	8.3	1	0.5
あまりそう思わない	55	6.4	15	4.5	37	11.0	3	1.5
どちらともいえない	100	11.6	40	12.1	55	16.4	5	2.5
ややそう思う	97	11.2	32	9.7	43	12.8	22	11.1
そう思う	245	28.3	90	27.2	82	24.4	73	36.9
とてもそう思う	109	12.6	28	8.5	18	5.4	63	31.8
わからない	125	14.5	63	19.0	53	15.8	9	4.6
欠損	44	5.1	18	5.4	6	1.8	20	10.1

2）心疾患

	全体 (n=865)		病院 (n=331)		施設 (n=336)		自宅 (n=198)	
	n	%	n	%	n	%	n	%
楽しみになるようなことがあった								
まったくそう思わない	45	5.2	26	7.9	11	3.3	8	4.0
そう思わない	90	10.4	49	14.8	31	9.2	10	5.1
あまりそう思わない	76	8.8	24	7.3	37	11.0	15	7.6
どちらともいえない	120	13.9	27	8.2	57	17.0	36	18.2
ややそう思う	109	12.6	36	10.9	44	13.1	29	14.7
そう思う	141	16.3	51	15.4	48	14.3	42	21.2
とてもそう思う	41	4.7	15	4.5	6	1.8	20	10.1
わからない	199	23.0	86	26.0	95	28.3	18	9.1
欠損	44	5.1	17	5.1	7	2.1	20	10.1
医師を信頼していた								
まったくそう思わない	14	1.6	4	1.2	9	2.7	1	0.5
そう思わない	23	2.7	13	3.9	6	1.8	4	2.0
あまりそう思わない	31	3.6	11	3.3	13	3.9	7	3.5
どちらともいえない	99	11.5	39	11.8	42	12.5	18	9.1
ややそう思う	118	13.6	38	11.5	54	16.1	26	13.1
そう思う	280	32.4	107	32.3	112	33.3	61	30.8
とてもそう思う	82	9.5	34	10.3	18	5.4	30	15.2
わからない	173	20.0	67	20.2	77	22.9	29	14.7
欠損	45	5.2	18	5.4	5	1.5	22	11.1
人に迷惑をかけてつらいと感じていた								
まったくそう思わない	59	6.8	22	6.7	22	6.6	15	7.6
そう思わない	122	14.1	46	13.9	47	14.0	29	14.7
あまりそう思わない	85	9.8	29	8.8	41	12.2	15	7.6
どちらともいえない	137	15.8	48	14.5	59	17.6	30	15.2
ややそう思う	104	12.0	33	10.0	41	12.2	30	15.2
そう思う	79	9.1	30	9.1	25	7.4	24	12.1
とてもそう思う	18	2.1	5	1.5	5	1.5	8	4.0
わからない	216	25.0	99	29.9	89	26.5	28	14.1
欠損	45	5.2	19	5.7	7	2.1	19	9.6
ご家族やご友人と十分に時間を過ごせた								
まったくそう思わない	135	15.6	70	21.2	60	17.9	5	2.5
そう思わない	148	17.1	62	18.7	83	24.7	3	1.5
あまりそう思わない	82	9.5	33	10.0	40	11.9	9	4.6
どちらともいえない	89	10.3	26	7.9	40	11.9	23	11.6
ややそう思う	98	11.3	33	10.0	35	10.4	30	15.2
そう思う	157	18.2	46	13.9	46	13.7	65	32.8
とてもそう思う	69	8.0	23	7.0	8	2.4	38	19.2
わからない	47	5.4	21	6.3	17	5.1	9	4.6
欠損	40	4.6	17	5.1	7	2.1	16	8.1

	全体 (n=865)		病院 (n=331)		施設 (n=336)		自宅 (n=198)	
	n	%	n	%	n	%	n	%
身の回りのことはたいてい自分でできた								
まったくそう思わない	262	30.3	93	28.1	138	41.1	31	15.7
そう思わない	156	18.0	62	18.7	67	19.9	27	13.6
あまりそう思わない	82	9.5	31	9.4	34	10.1	17	8.6
どちらともいえない	58	6.7	16	4.8	25	7.4	17	8.6
ややそう思う	93	10.8	32	9.7	30	8.9	31	15.7
そう思う	110	12.7	51	15.4	16	4.8	43	21.7
とてもそう思う	34	3.9	16	4.8	2	0.6	16	8.1
わからない	32	3.7	15	4.5	16	4.8	1	0.5
欠損	38	4.4	15	4.5	8	2.4	15	7.6
落ち着いた環境で過ごせた								
まったくそう思わない	22	2.5	13	3.9	7	2.1	2	1.0
そう思わない	38	4.4	22	6.7	13	3.9	3	1.5
あまりそう思わない	43	5.0	20	6.0	19	5.7	4	2.0
どちらともいえない	90	10.4	38	11.5	40	11.9	12	6.1
ややそう思う	166	19.2	59	17.8	70	20.8	37	18.7
そう思う	316	36.5	105	31.7	132	39.3	79	39.9
とてもそう思う	83	9.6	23	7.0	20	6.0	40	20.2
わからない	72	8.3	34	10.3	31	9.2	7	3.5
欠損	35	4.1	17	5.1	4	1.2	14	7.1
ひととして大切にされていた								
まったくそう思わない	10	1.2	6	1.8	4	1.2	0	0
そう思わない	16	1.9	5	1.5	10	3.0	1	0.5
あまりそう思わない	22	2.5	11	3.3	5	1.5	6	3.0
どちらともいえない	62	7.2	27	8.2	24	7.1	11	5.6
ややそう思う	139	16.1	45	13.6	72	21.4	22	11.1
そう思う	370	42.8	130	39.3	152	45.2	88	44.4
とてもそう思う	125	14.5	42	12.7	36	10.7	47	23.7
わからない	83	9.6	48	14.5	28	8.3	7	3.5
欠損	38	4.4	17	5.1	5	1.5	16	8.1
人生をまっとうしたと感じていた								
まったくそう思わない	26	3.0	15	4.5	6	1.8	5	2.5
そう思わない	34	3.9	15	4.5	12	3.6	7	3.5
あまりそう思わない	29	3.4	15	4.5	10	3.0	4	2.0
どちらともいえない	93	10.8	31	9.4	38	11.3	24	12.1
ややそう思う	127	14.7	46	13.9	58	17.3	23	11.6
そう思う	251	29.0	82	24.8	110	32.7	59	29.8
とてもそう思う	136	15.7	45	13.6	48	14.3	43	21.7
わからない	126	14.6	60	18.1	49	14.6	17	8.6
欠損	43	5.0	22	6.7	5	1.5	16	8.1

2）心疾患

C　最期の療養場所の希望や医療に関する話し合い

	全体 (n=865)		病院 (n=331)		施設 (n=336)		自宅 (n=198)	
	n	%	n	%	n	%	n	%
患者と医師間で最期の療養場所に関する話し合いがあった								
まったくそう思わない	52	6.0	21	6.3	23	6.9	8	4.0
そう思わない	92	10.6	33	10.0	39	11.6	20	10.1
そう思う	216	25.0	66	19.9	116	34.5	34	17.2
とてもそう思う	71	8.2	21	6.3	21	6.3	29	14.7
わからない・話し合っていない	366	42.3	155	46.8	124	36.9	87	43.9
欠損	68	7.9	35	10.6	13	3.9	20	10.1
希望する最期の療養場所								
自宅	363	42.0	135	40.8	99	29.5	129	65.2
病院	34	3.9	24	7.3	9	2.7	1	0.5
ホスピス・緩和ケア病棟	3	0.4	0	0	3	0.9	0	0
介護施設・老人ホーム	85	9.8	5	1.5	79	23.5	1	0.5
その他	5	0.6	4	1.2	1	0.3	0	0
希望はなかった・わからない	332	38.4	140	42.3	135	40.2	57	28.8
欠損	43	5.0	23	7.0	10	3.0	10	5.1
療養場所探しの苦労があった								
とてもそう思う	35	4.1	14	4.2	18	5.4	3	1.5
そう思う	94	10.9	24	7.3	62	18.5	8	4.0
そう思わない	267	30.9	77	23.3	146	43.5	44	22.2
まったくそう思わない	191	22.1	84	25.4	57	17.0	50	25.3
わからない・療養場所は探さなかった	198	22.9	96	29.0	35	10.4	67	33.8
欠損	80	9.3	36	10.9	18	5.4	26	13.1
療養場所変更後の困難があった								
とてもそう思う	22	2.5	13	3.9	6	1.8	3	1.5
そう思う	63	7.3	20	6.0	36	10.7	7	3.5
そう思わない	245	28.3	70	21.2	141	42.0	34	17.2
まったくそう思わない	138	16.0	119	36.0	85	25.3	95	48.0
わからない・療養場所は変更していない	299	34.6	58	17.5	52	15.5	28	14.1
欠損	98	11.3	51	15.4	16	4.8	31	15.7
患者と医師間で最期の療養生活の希望に関する話し合いがあった								
まったくそう思わない	47	5.4	19	5.7	18	5.4	10	5.1
そう思わない	114	13.2	37	11.2	58	17.3	19	9.6
そう思う	186	21.5	65	19.6	84	25.0	37	18.7
とてもそう思う	39	4.5	10	3.0	17	5.1	12	6.1
わからない・話し合っていない	390	45.1	161	48.6	137	40.8	92	46.5
欠損	89	10.3	39	11.8	22	6.6	28	14.1
患者と医師間で最期の療養生活に関して話し合った内容（複数回答可）								
療養場所について	132	15.3	43	13.0	56	16.7	33	16.7
治療やケアに関する具体的な希望について	195	22.5	62	18.7	96	28.6	37	18.7
心臓や呼吸が止まった場合の蘇生処置について	190	22.0	72	21.8	96	28.6	22	11.1
急逝したため、話し合える状況でなかった	197	22.8	89	26.9	47	14.0	61	30.8
話し合いはなかった	307	35.5	100	30.2	139	41.4	68	34.3

	全体 (n=865)		病院 (n=331)		施設 (n=336)		自宅 (n=198)	
	n	%	n	%	n	%	n	%
患者と医師間で最期の療養場所や療養生活の希望に関する話し合いがあった時期								
亡くなる前 1 カ月以内	62	7.2	35	10.6	20	6.0	7	3.5
亡くなる 1―3 カ月前	64	7.4	24	7.3	23	6.9	17	8.6
亡くなる 3 カ月より前	108	12.5	27	8.2	58	17.3	23	11.6
話し合いはしなかった・わからない	549	63.5	206	62.2	219	65.2	124	62.6
欠損	82	9.5	39	11.8	16	4.8	27	13.6

D　死亡前 1 週間の患者の苦痛症状

	全体 (n=865)		病院 (n=331)		施設 (n=336)		自宅 (n=198)	
	n	%	n	%	n	%	n	%
痛み								
症状はなかった	264	30.5	72	21.8	109	32.4	83	41.9
少し	156	18.0	56	16.9	59	17.6	41	20.7
まあまあ	110	12.7	49	14.8	40	11.9	21	10.6
ひどい	32	3.7	16	4.8	7	2.1	9	4.6
とてもひどい	15	1.7	8	2.4	3	0.9	4	2.0
わからない	250	28.9	112	33.8	111	33.0	27	13.6
欠損	38	4.4	18	5.4	7	2.1	13	6.6
倦怠感・だるさ								
症状はなかった	169	19.5	50	15.1	70	20.8	49	24.8
少し	148	17.1	51	15.4	47	14.0	50	25.3
まあまあ	135	15.6	53	16.0	46	13.7	36	18.2
ひどい	42	4.9	15	4.5	15	4.5	12	6.1
とてもひどい	19	2.2	8	2.4	5	1.5	6	3.0
わからない	311	36.0	135	40.8	145	43.2	31	15.7
欠損	41	4.7	19	5.7	8	2.4	14	7.1
吐き気・嘔吐								
症状はなかった	456	52.7	160	48.3	158	47.0	138	69.7
少し	54	6.2	12	3.6	27	8.0	15	7.6
まあまあ	35	4.1	14	4.2	12	3.6	9	4.6
ひどい	13	1.5	5	1.5	7	2.1	1	0.5
とてもひどい	4	0.5	1	0.3	0	0	3	1.5
わからない	262	30.3	121	36.6	122	36.3	19	9.6
欠損	41	4.7	18	5.4	10	3.0	13	6.6
食欲不振								
症状はなかった	182	21.0	64	19.3	53	15.8	65	32.8
少し	163	18.8	60	18.1	58	17.3	45	22.7
まあまあ	133	15.4	45	13.6	48	14.3	40	20.2
ひどい	67	7.8	21	6.3	36	10.7	10	5.1
とてもひどい	49	5.7	17	5.1	20	6.0	12	6.1
わからない	220	25.4	102	30.8	107	31.9	11	5.6
欠損	51	5.9	22	6.7	14	4.2	15	7.6

2）心疾患

	全体 (n=865)		病院 (n=331)		施設 (n=336)		自宅 (n=198)	
	n	%	n	%	n	%	n	%
体重減少・とてもやせた								
症状はなかった	223	25.8	84	25.4	76	22.6	63	31.8
少し	170	19.7	56	16.9	69	20.5	45	22.7
まあまあ	178	20.6	70	21.2	70	20.8	38	19.2
ひどい	74	8.6	21	6.3	36	10.7	17	8.6
とてもひどい	53	6.1	20	6.0	25	7.4	8	4.0
わからない	133	15.4	64	19.3	55	16.4	14	7.1
欠損	34	3.9	16	4.8	5	1.5	13	6.6
眠気・うとうとした感じ								
症状はなかった	113	13.1	52	15.7	25	7.4	36	18.2
少し	190	22.0	66	19.9	62	18.5	62	31.3
まあまあ	174	20.1	50	15.1	81	24.1	43	21.7
ひどい	68	7.9	20	6.0	35	10.4	13	6.6
とてもひどい	38	4.4	13	3.9	16	4.8	9	4.6
わからない	236	27.3	108	32.6	108	32.1	20	10.1
欠損	46	5.3	22	6.7	9	2.7	15	7.6
息切れ・息苦しさ								
症状はなかった	198	22.9	63	19.0	67	19.9	68	34.3
少し	152	17.6	62	18.7	48	14.3	42	21.2
まあまあ	124	14.3	48	14.5	49	14.6	27	13.6
ひどい	56	6.5	18	5.4	26	7.7	12	6.1
とてもひどい	41	4.7	17	5.1	12	3.6	12	6.1
わからない	256	29.6	109	32.9	125	37.2	22	11.1
欠損	38	4.4	14	4.2	9	2.7	15	7.6
かゆみ								
症状はなかった	332	38.4	113	34.1	119	35.4	100	50.5
少し	97	11.2	34	10.3	32	9.5	31	15.7
まあまあ	54	6.2	21	6.3	20	6.0	13	6.6
ひどい	14	1.6	3	0.9	7	2.1	4	2.0
とてもひどい	8	0.9	1	0.3	4	1.2	3	1.5
わからない	318	36.8	142	42.9	145	43.2	31	15.7
欠損	42	4.9	17	5.1	9	2.7	16	8.1
苦痛症状に対する痛み止めや睡眠薬の増量								
増量しなかった	122	14.1	38	11.5	44	13.1	40	20.2
増量した	147	17.0	55	16.6	60	17.9	32	16.2
わからない	495	57.2	201	60.7	208	61.9	86	43.4
欠損	101	11.7	37	11.2	24	7.1	40	20.2

E　在宅・介護保険の利用状況

	全体 (n=865)		病院 (n=331)		施設 (n=336)		自宅 (n=198)	
	n	%	n	%	n	%	n	%
在宅診療の利用状況								
定期的な訪問診療を受けた	169	19.5	46	13.9	52	15.5	71	35.9
受けなかった	573	66.2	240	72.5	226	67.3	107	54.0
欠損	123	14.2	45	13.6	58	17.3	20	10.1
在宅診療を定期的に利用していた人 N=169								
在宅訪問診療を受けている間、必要なときに病状を知っている医師または看護師に連絡を取ることができていましたか								
そう思う	102	60.4	28	60.9	20	38.5	54	76.1
ややそう思う	24	14.2	3	6.5	15	28.9	6	8.5
どちらともいえない	7	4.1	4	8.7	2	3.9	1	1.4
あまりそう思わない	3	1.8	1	2.2	2	3.9	0	0
そう思わない	2	1.2	2	4.4	0	0	0	0
わからない	15	8.9	5	10.9	7	13.5	3	4.2
欠損	16	9.5	3	6.5	6	11.5	7	9.9
在宅訪問診療を利用して必要な医療を十分に受けることができたと思いますか								
そう思う	96	56.8	26	56.5	22	42.3	48	67.6
ややそう思う	25	14.8	6	13.0	9	17.3	10	14.1
どちらともいえない	12	7.1	4	8.7	4	7.7	4	5.6
あまりそう思わない	6	3.6	2	4.4	3	5.8	1	1.4
そう思わない	2	1.2	2	4.4	0	0	0	0
わからない	10	5.9	1	2.2	7	13.5	2	2.8
欠損	18	10.7	5	10.9	7	13.5	6	8.5
在宅訪問診療を利用して必要な支援を十分に受けることができたと感じますか								
そう思う	99	58.6	22	47.8	26	50.0	51	71.8
ややそう思う	36	21.3	12	26.1	10	19.2	14	19.7
どちらともいえない	10	5.9	4	8.7	5	9.6	1	1.4
あまりそう思わない	7	4.1	1	2.2	3	5.8	3	4.2
そう思わない	2	1.2	2	4.4	0	0	0	0
わからない	10	5.9	2	4.4	6	11.5	2	2.8
欠損	5	3.0	3	6.5	2	3.9	0	0
死亡前 6 カ月間の公的介護保険の利用状況								
	全体 (n=865)		病院 (n=331)		施設 (n=336)		自宅 (n=198)	
	n	%	n	%	n	%	n	%
利用したことがある	551	63.7	174	52.6	272	81.0	105	53.0
利用したことがない	232	26.8	122	36.9	40	11.9	70	35.4
欠損	82	9.5	35	10.6	24	7.1	23	11.6
死亡前 6 カ月間に介護保険を利用したことがある人								
	(n=551)		(n=174)		(n=272)		(n=105)	
必要な介護サービスを十分に受けることができたと感じますか								
そう思う	272	49.4	78	44.8	132	48.5	62	59.1
ややそう思う	164	29.8	54	31.0	78	28.7	32	30.5
どちらともいえない	56	10.2	18	10.3	30	11.0	8	7.6
あまりそう思わない	23	4.2	13	7.5	9	3.3	1	1.0
そう思わない	5	0.9	1	0.6	4	1.5	0	0.0
わからない	28	5.1	9	5.2	17	6.3	2	1.9
欠損	3	0.5	1	0.6	2	0.7	0	0.0

● 2）心疾患

死亡前 6 カ月間に介護保険を利用したことがない人	全体 (n=232)		病院 (n=122)		施設 (n=40)		自宅 (n=70)	
	n	%	n	%	n	%	n	%
介護保険を利用したことがない理由								
介護保険サービスを知らなかった	17	7.3	8	6.6	6	15.0	3	4.3
知っていたが、申請しなかった	32	13.8	17	13.9	4	10.0	11	15.7
申請したが、利用できなかった	9	3.9	8	6.6	0	0.0	1	1.4
必要なかった・わからない	165	71.1	87	71.3	27	67.5	51	72.9
欠損	9	3.9	2	1.6	3	7.5	4	5.7

F　家族の介護負担感

	全体 (n=865)		病院 (n=331)		施設 (n=336)		自宅 (n=198)	
	n	%	n	%	n	%	n	%
介護したことで、全体的に負担感が大きかった								
まったくそう思わない	61	7.1	32	9.7	8	2.4	21	10.6
そう思わない	107	12.4	50	15.1	36	10.7	21	10.6
あまりそう思わない	145	16.8	54	16.3	57	17.0	34	17.2
どちらともいえない	138	16.0	49	14.8	64	19.1	25	12.6
ややそう思う	180	20.8	59	17.8	80	23.8	41	20.7
そう思う	118	13.6	41	12.4	56	16.7	21	10.6
とてもそう思う	52	6.0	20	6.0	20	6.0	12	6.1
欠損	64	7.4	26	7.9	15	4.5	23	11.6
介護したことで、自分の時間や予定が犠牲になった								
まったくそう思わない	69	8.0	37	11.2	9	2.7	23	11.6
そう思わない	125	14.5	59	17.8	43	12.8	23	11.6
あまりそう思わない	180	20.8	64	19.3	74	22.0	42	21.2
どちらともいえない	105	12.1	38	11.5	42	12.5	25	12.6
ややそう思う	186	21.5	60	18.1	93	27.7	33	16.7
そう思う	97	11.2	34	10.3	42	12.5	21	10.6
とてもそう思う	39	4.5	14	4.2	18	5.4	7	3.5
欠損	64	7.4	25	7.6	15	4.5	24	12.1
介護したことで、身体的な負担が大きかった								
まったくそう思わない	65	7.5	35	10.6	9	2.7	21	10.6
そう思わない	133	15.4	60	18.1	46	13.7	27	13.6
あまりそう思わない	184	21.3	66	19.9	83	24.7	35	17.7
どちらともいえない	122	14.1	40	12.1	52	15.5	30	15.2
ややそう思う	168	19.4	66	19.9	69	20.5	33	16.7
そう思う	87	10.1	24	7.3	45	13.4	18	9.1
とてもそう思う	42	4.9	15	4.5	19	5.7	8	4.0
欠損	64	7.4	25	7.6	13	3.9	26	13.1

	全体 (n=865)		病院 (n=331)		施設 (n=336)		自宅 (n=198)	
	n	%	n	%	n	%	n	%
介護したことで、精神的な負担が大きかった								
まったくそう思わない	63	7.3	32	9.7	9	2.7	22	11.1
そう思わない	119	13.8	59	17.8	40	11.9	20	10.1
あまりそう思わない	157	18.2	55	16.6	64	19.1	38	19.2
どちらともいえない	115	13.3	40	12.1	48	14.3	27	13.6
ややそう思う	172	19.9	63	19.0	76	22.6	33	16.7
そう思う	107	12.4	27	8.2	57	17.0	23	11.6
とてもそう思う	65	7.5	29	8.8	26	7.7	10	5.1
欠損	67	7.8	26	7.9	16	4.8	25	12.6
介護したことで、経済的な負担が大きかった								
まったくそう思わない	83	9.6	39	11.8	22	6.6	22	11.1
そう思わない	170	19.7	72	21.8	58	17.3	40	20.2
あまりそう思わない	210	24.3	78	23.6	87	25.9	45	22.7
どちらともいえない	109	12.6	42	12.7	49	14.6	18	9.1
ややそう思う	117	13.5	42	12.7	54	16.1	21	10.6
そう思う	65	7.5	18	5.4	29	8.6	18	9.1
とてもそう思う	45	5.2	13	3.9	22	6.6	10	5.1
欠損	66	7.6	27	8.2	15	4.5	24	12.1
介護について、自分にできるだけのことはできた								
まったくそう思わない	25	2.9	7	2.1	8	2.4	10	5.1
そう思わない	34	3.9	17	5.1	5	1.5	12	6.1
あまりそう思わない	57	6.6	31	9.4	19	5.7	7	3.5
どちらともいえない	155	17.9	52	15.7	71	21.1	32	16.2
ややそう思う	198	22.9	72	21.8	86	25.6	40	20.2
そう思う	252	29.1	97	29.3	111	33.0	44	22.2
とてもそう思う	77	8.9	26	7.9	22	6.6	29	14.7
欠損	67	7.8	29	8.8	14	4.2	24	12.1
介護をしたことは自分にとってよかった								
まったくそう思わない	20	2.3	6	1.8	3	0.9	11	5.6
そう思わない	14	1.6	6	1.8	5	1.5	3	1.5
あまりそう思わない	34	3.9	20	6.0	10	3.0	4	2.0
どちらともいえない	184	21.3	68	20.5	87	25.9	29	14.7
ややそう思う	164	19.0	58	17.5	74	22.0	32	16.2
そう思う	278	32.1	104	31.4	112	33.3	62	31.3
とてもそう思う	102	11.8	39	11.8	31	9.2	32	16.2
欠損	69	8.0	30	9.1	14	4.2	25	12.6

2）心疾患

	全体 (n=865)		病院 (n=331)		施設 (n=336)		自宅 (n=198)	
	n	%	n	%	n	%	n	%
自身の介護体験であてはまること（複数回答可）								
介護と仕事や育児の両立が大変だった	126	14.6	45	13.6	49	14.6	32	16.2
介護のために、自分の予定や計画を変更することが大変だった	209	24.2	65	19.6	95	28.3	49	24.7
患者の日常生活のお世話が大変だった	252	29.1	84	25.4	105	31.3	63	31.8
患者の通院の付き添いや入院・入所施設への移動が大変だった	338	39.1	122	36.9	162	48.2	54	27.3
介護のために、いつも気持ちが落ち着かず大変だった	225	26.0	75	22.7	102	30.4	48	24.2
患者の病状が悪化していくのを看ていることがつらかった	384	44.4	156	47.1	152	45.2	76	38.4

G　最近 1 カ月間の遺族の強い悲嘆

	全体 (n=865)		病院 (n=331)		施設 (n=336)		自宅 (n=198)	
	n	%	n	%	n	%	n	%
物事に対してほとんど興味がない、または楽しめない								
まったくない	535	61.9	205	61.9	215	64.0	115	58.1
終日あった	80	9.3	34	10.3	32	9.5	14	7.1
半日以上あった	122	14.1	39	11.8	46	13.7	37	18.7
ほとんど毎日	67	7.8	31	9.4	20	6.0	16	8.1
欠損	61	7.1	22	6.7	23	6.9	16	8.1
気分が落ち込む、憂うつになる、または絶望的な気持ちになる								
まったくない	534	61.7	203	61.3	216	64.3	115	58.1
終日あった	82	9.5	37	11.2	31	9.2	14	7.1
半日以上あった	128	14.8	40	12.1	52	15.5	36	18.2
ほとんど毎日	58	6.7	26	7.9	16	4.8	16	8.1
欠損	63	7.3	25	7.6	21	6.3	17	8.6
死んだ方がましだ、あるいは自分を何らかの方法で傷つけようと思ったことがある								
まったくない	727	84.1	270	81.6	292	86.9	165	83.3
終日あった	35	4.1	17	5.1	10	3.0	8	4.0
半日以上あった	27	3.1	10	3.0	8	2.4	9	4.6
ほとんど毎日	15	1.7	8	2.4	5	1.5	2	1.0
欠損	61	7.1	26	7.9	21	6.3	14	7.1
亡くなった方を慕い、会いたいと思い焦がれること								
まったくなかった	241	27.9	82	24.8	112	33.3	47	23.7
少なくとも 1 回はあった	290	33.5	107	32.3	112	33.3	71	35.9
少なくとも週に 1 回はあった	143	16.5	62	18.7	51	15.2	30	15.2
少なくとも 1 日に 1 回はあった	91	10.5	30	9.1	37	11.0	24	12.1
1 日に数回あった	50	5.8	27	8.2	9	2.7	14	7.1
欠損	50	5.8	23	7.0	15	4.5	12	6.1

	全体 (n=865)		病院 (n=331)		施設 (n=336)		自宅 (n=198)	
	n	%	n	%	n	%	n	%
亡くなった方との関係が失われたことにまつわる心の痛みや、悲哀、悲しみが急にこみ上げるなど強い感情を体験する								
まったくなかった	354	40.9	118	35.7	163	48.5	73	36.9
少なくとも１回はあった	264	30.5	112	33.8	95	28.3	57	28.8
少なくとも週に１回はあった	104	12.0	39	11.8	41	12.2	24	12.1
少なくとも１日に１回はあった	57	6.6	25	7.6	13	3.9	19	9.6
１日に数回あった	26	3.0	13	3.9	4	1.2	9	4.6
欠損	60	6.9	24	7.3	20	6.0	16	8.1
サポートの必要性について								
実際に受けた	42	4.9	14	4.2	18	5.4	10	5.1
受けたいと思ったが、受けなかった	94	10.9	45	13.6	27	8.0	22	11.1
受けたいと思ったことはない	692	80.0	259	78.3	276	82.1	157	79.3
欠損	37	4.3	13	3.9	15	4.5	9	4.6

H　COVID-19 の看取りへの影響

	全体 (n=865)		病院 (n=331)		施設 (n=336)		自宅 (n=198)	
	n	%	n	%	n	%	n	%
新型コロナウイルス感染症の看取りへの影響（複数回答可）								
病院や施設の都合で、通院・入院・退院の予定が変更になることがあった	53	6.1	13	3.9	30	8.9	10	5.1
病院や施設は面会制限があるため、自宅療養することにした	25	2.9	5	1.5	1	0.3	19	9.6
医師の診察や訪問看護・介護サービスの利用を控えた	15	1.7	4	1.2	6	1.8	5	2.5
入院・入所していたが、面会制限があり、思うように面会できなかった	541	62.5	219	66.2	291	86.6	31	15.7
影響はなかった	231	26.7	76	23.0	41	12.2	114	57.6

3）脳血管疾患

A　死亡場所で患者が受けた医療の構造・プロセス

	全体 (n=969)		病院 (n=349)		施設 (n=356)		自宅 (n=264)	
	n	%	n	%	n	%	n	%
医療者は、患者さまのつらい症状にすみやかに対応していた								
まったくそう思わない	17	1.8	7	2.0	4	1.1	6	2.3
そう思わない	24	2.5	8	2.3	10	2.8	6	2.3
あまりそう思わない	45	4.6	24	6.9	15	4.2	6	2.3
ややそう思う	133	13.7	49	14.0	51	14.3	33	12.5
そう思う	444	45.8	153	43.8	180	50.6	111	42.1
非常にそう思う	126	13.0	35	10.0	42	11.8	49	18.6
わからない	136	14.0	61	17.5	48	13.5	27	10.2
欠損	44	4.5	12	3.4	6	1.7	26	9.9
医療者は、患者さまの不安や心配をやわらげるように努めていた								
まったくそう思わない	14	1.4	6	1.7	3	0.8	5	1.9
そう思わない	27	2.8	12	3.4	10	2.8	5	1.9
あまりそう思わない	56	5.8	25	7.2	17	4.8	14	5.3
ややそう思う	146	15.1	56	16.1	58	16.3	32	12.1
そう思う	427	44.1	144	41.3	170	47.8	113	42.8
非常にそう思う	108	11.2	24	6.9	43	12.1	41	15.5
わからない	150	15.5	73	20.9	48	13.5	29	11.0
欠損	41	4.2	9	2.6	7	2.0	25	9.5
医師・看護師・介護職員など医療者どうしの連携はよかった								
まったくそう思わない	19	2.0	9	2.6	4	1.1	6	2.3
そう思わない	21	2.2	8	2.3	6	1.7	7	2.7
あまりそう思わない	49	5.1	24	6.9	18	5.1	7	2.7
ややそう思う	135	13.9	56	16.1	52	14.6	27	10.2
そう思う	417	43.0	145	41.6	174	48.9	98	37.1
非常にそう思う	139	14.3	24	6.9	52	14.6	63	23.9
わからない	147	15.2	73	20.9	44	12.4	30	11.4
欠損	42	4.3	10	2.9	6	1.7	26	9.9
医師は、患者さまのからだの苦痛をやわらげるように努めていた								
まったくそう思わない	18	1.9	6	1.7	6	1.7	6	2.3
そう思わない	24	2.5	9	2.6	10	2.8	5	1.9
あまりそう思わない	52	5.4	22	6.3	19	5.3	11	4.2
ややそう思う	126	13.0	45	12.9	49	13.8	32	12.1
そう思う	435	44.9	157	45.0	169	47.5	109	41.3
非常にそう思う	100	10.3	73	20.9	60	16.9	34	12.9
わからない	167	17.2	24	6.9	35	9.8	41	15.5
欠損	47	4.9	13	3.7	8	2.3	26	9.9

	全体 (n=969)		病院 (n=349)		施設 (n=356)		自宅 (n=264)	
	n	%	n	%	n	%	n	%
医師の患者さまへの病状や治療内容の説明は十分だった								
まったくそう思わない	27	2.8	13	3.7	9	2.5	5	1.9
そう思わない	34	3.5	12	3.4	12	3.4	10	3.8
あまりそう思わない	72	7.4	24	6.9	30	8.4	18	6.8
ややそう思う	146	15.1	54	15.5	59	16.6	33	12.5
そう思う	394	40.7	145	41.6	145	40.7	104	39.4
非常にそう思う	107	11.0	29	8.3	40	11.2	38	14.4
わからない	138	14.2	57	16.3	51	14.3	30	11.4
欠損	51	5.3	15	4.3	10	2.8	26	9.9
医師のご家族への病状や治療内容の説明は十分だった								
まったくそう思わない	29	3.0	11	3.2	10	2.8	8	3.0
そう思わない	34	3.5	13	3.7	13	3.7	8	3.0
あまりそう思わない	83	8.6	27	7.7	38	10.7	18	6.8
ややそう思う	152	15.7	68	19.5	60	16.9	24	9.1
そう思う	446	46.0	163	46.7	172	48.3	111	42.1
非常にそう思う	124	12.8	40	11.5	39	11.0	45	17.1
わからない	58	6.0	17	4.9	17	4.8	24	9.1
欠損	43	4.4	10	2.9	7	2.0	26	9.9
看護師や介護職員は、患者さまのからだの苦痛をやわらげるように努めていた								
まったくそう思わない	13	1.3	5	1.4	2	0.6	6	2.3
そう思わない	15	1.6	7	2.0	5	1.4	3	1.1
あまりそう思わない	36	3.7	23	6.6	8	2.3	5	1.9
ややそう思う	148	15.3	57	16.3	66	18.5	25	9.5
そう思う	436	45.0	147	42.1	180	50.6	109	41.3
非常にそう思う	146	15.1	31	8.9	51	14.3	64	24.2
わからない	131	13.5	66	18.9	39	11.0	26	9.9
欠損	44	4.5	13	3.7	5	1.4	26	9.9
病室（自室）は生活しやすく、快適だった								
まったくそう思わない	7	0.7	2	0.6	4	1.1	1	0.4
そう思わない	24	2.5	16	4.6	6	1.7	2	0.8
あまりそう思わない	73	7.5	44	12.6	19	5.3	10	3.8
ややそう思う	173	17.9	60	17.2	71	19.9	42	15.9
そう思う	394	40.7	130	37.3	155	43.5	109	41.3
非常にそう思う	151	15.6	19	5.4	56	15.7	76	28.8
わからない	104	10.7	61	17.5	36	10.1	7	2.7
欠損	43	4.4	17	4.9	9	2.5	17	6.4

3）脳血管疾患

	全体 (n=969)		病院 (n=349)		施設 (n=356)		自宅 (n=264)	
	n	%	n	%	n	%	n	%
ご家族が健康を維持できるような配慮があった								
まったくそう思わない	13	1.3	6	1.7	2	0.6	5	1.9
そう思わない	46	4.8	27	7.7	12	3.4	7	2.7
あまりそう思わない	70	7.2	31	8.9	24	6.7	15	5.7
ややそう思う	143	14.8	55	15.8	52	14.6	36	13.6
そう思う	410	42.3	121	34.7	170	47.8	119	45.1
非常にそう思う	101	10.4	16	4.6	34	9.6	51	19.3
わからない	136	14.0	77	22.1	45	12.6	14	5.3
欠損	50	5.2	16	4.6	17	4.8	17	6.4
支払った費用の金額は妥当だった								
まったくそう思わない	13	1.3	7	2.0	3	0.8	3	1.1
そう思わない	23	2.4	11	3.2	7	2.0	5	1.9
あまりそう思わない	61	6.3	24	6.9	22	6.2	15	5.7
ややそう思う	176	18.2	69	19.8	75	21.1	32	12.1
そう思う	479	49.4	166	47.6	197	55.3	116	43.9
非常にそう思う	64	6.6	15	4.3	16	4.5	33	12.5
わからない	112	11.6	45	12.9	29	8.2	38	14.4
欠損	41	4.2	12	3.4	7	2.0	22	8.3
必要なときに待たずに入院（利用）できた								
まったくそう思わない	15	1.6	3	0.9	6	1.7	6	2.3
そう思わない	24	2.5	9	2.6	12	3.4	3	1.1
あまりそう思わない	38	3.9	8	2.3	21	5.9	9	3.4
ややそう思う	118	12.2	46	13.2	52	14.6	20	7.6
そう思う	507	52.3	204	58.5	191	53.7	112	42.4
非常にそう思う	142	14.7	57	16.3	46	12.9	39	14.8
わからない	61	6.3	10	2.9	12	3.4	39	14.8
欠損	64	6.6	12	3.4	16	4.5	36	13.6
死亡場所で受けた医療に対する全般的満足度								
お亡くなりになった場所で受けた医療は全般的に満足でしたか								
非常に不満足	20	2.1	12	3.4	4	1.1	4	1.5
不満足	39	4.0	18	5.2	13	3.7	8	3.0
やや不満足	66	6.8	27	7.7	28	7.9	11	4.2
やや満足	181	18.7	74	21.2	68	19.1	39	14.8
満足	395	40.8	131	37.5	162	45.5	102	38.6
非常に満足	112	11.6	29	8.3	39	11.0	44	16.7
わからない	114	11.8	46	13.2	35	9.8	33	12.5
欠損	42	4.3	12	3.4	7	2.0	23	8.7

B　死亡前１カ月間の患者の療養生活の質

	全体 (n=969)		病院 (n=349)		施設 (n=356)		自宅 (n=264)	
	n	%	n	%	n	%	n	%
痛みが少なく過ごせた								
まったくそう思わない	13	1.3	2	0.6	5	1.4	6	2.3
そう思わない	33	3.4	22	6.3	7	2.0	4	1.5
あまりそう思わない	34	3.5	12	3.4	11	3.1	11	4.2
どちらともいえない	106	10.9	35	10.0	34	9.6	37	14.0
ややそう思う	122	12.6	31	8.9	55	15.5	36	13.6
そう思う	270	27.9	83	23.8	97	27.3	90	34.1
とてもそう思う	51	5.3	11	3.2	13	3.7	27	10.2
わからない	288	29.7	132	37.8	119	33.4	37	14.0
欠損	52	5.4	21	6.0	15	4.2	16	6.1
からだの苦痛が少なく過ごせた								
まったくそう思わない	16	1.7	6	1.7	2	0.6	8	3.0
そう思わない	52	5.4	33	9.5	12	3.4	7	2.7
あまりそう思わない	47	4.9	13	3.7	18	5.1	16	6.1
どちらともいえない	113	11.7	33	9.5	38	10.7	42	15.9
ややそう思う	128	13.2	32	9.2	57	16.0	39	14.8
そう思う	248	25.6	75	21.5	95	26.7	78	29.6
とてもそう思う	52	5.4	16	4.6	11	3.1	25	9.5
わからない	266	27.5	123	35.2	109	30.6	34	12.9
欠損	47	4.9	18	5.2	14	3.9	15	5.7
おだやかな気持ちで過ごせた								
まったくそう思わない	20	2.1	12	3.4	2	0.6	6	2.3
そう思わない	37	3.8	17	4.9	13	3.7	7	2.7
あまりそう思わない	33	3.4	10	2.9	15	4.2	8	3.0
どちらともいえない	117	12.1	40	11.5	44	12.4	33	12.5
ややそう思う	137	14.1	40	11.5	53	14.9	44	16.7
そう思う	270	27.9	74	21.2	103	28.9	93	35.2
とてもそう思う	63	6.5	16	4.6	20	5.6	27	10.2
わからない	243	25.1	121	34.7	92	25.8	30	11.4
欠損	49	5.1	19	5.4	14	3.9	16	6.1
望んだ場所で過ごせた								
まったくそう思わない	37	3.8	20	5.7	11	3.1	6	2.3
そう思わない	72	7.4	20	5.7	46	12.9	6	2.3
あまりそう思わない	46	4.8	24	6.9	22	6.2	0	0
どちらともいえない	120	12.4	44	12.6	65	18.3	11	4.2
ややそう思う	91	9.4	29	8.3	40	11.2	22	8.3
そう思う	250	25.8	76	21.8	72	20.2	102	38.6
とてもそう思う	118	12.2	22	6.3	15	4.2	81	30.7
わからない	187	19.3	95	27.2	72	20.2	20	7.6
欠損	48	5.0	19	5.4	13	3.7	16	6.1

3）脳血管疾患

	全体 (n=969)		病院 (n=349)		施設 (n=356)		自宅 (n=264)	
	n	%	n	%	n	%	n	%
楽しみになるようなことがあった								
まったくそう思わない	62	6.4	34	9.7	17	4.8	11	4.2
そう思わない	83	8.6	32	9.2	35	9.8	16	6.1
あまりそう思わない	100	10.3	34	9.7	45	12.6	21	8.0
どちらともいえない	118	12.2	30	8.6	43	12.1	45	17.1
ややそう思う	110	11.4	23	6.6	48	13.5	39	14.8
そう思う	123	12.7	37	10.6	36	10.1	50	18.9
とてもそう思う	37	3.8	11	3.2	8	2.3	18	6.8
わからない	282	29.1	124	35.5	111	31.2	47	17.8
欠損	54	5.6	24	6.9	13	3.7	17	6.4
医師を信頼していた								
まったくそう思わない	17	1.8	9	2.6	6	1.7	2	0.8
そう思わない	14	1.4	5	1.4	5	1.4	4	1.5
あまりそう思わない	39	4.0	18	5.2	14	3.9	7	2.7
どちらともいえない	90	9.3	29	8.3	39	11.0	22	8.3
ややそう思う	129	13.3	39	11.2	51	14.3	39	14.8
そう思う	304	31.4	100	28.7	104	29.2	100	37.9
とてもそう思う	74	7.6	22	6.3	21	5.9	31	11.7
わからない	250	25.8	108	31.0	100	28.1	42	15.9
欠損	52	5.4	19	5.4	16	4.5	17	6.4
人に迷惑をかけてつらいと感じていた								
まったくそう思わない	53	5.5	15	4.3	13	3.7	25	9.5
そう思わない	115	11.9	36	10.3	43	12.1	36	13.6
あまりそう思わない	85	8.8	24	6.9	38	10.7	23	8.7
どちらともいえない	118	12.2	32	9.2	48	13.5	38	14.4
ややそう思う	105	10.8	30	8.6	36	10.1	39	14.8
そう思う	73	7.5	23	6.6	31	8.7	19	7.2
とてもそう思う	20	2.1	8	2.3	5	1.4	7	2.7
わからない	345	35.6	158	45.3	127	35.7	60	22.7
欠損	55	5.7	23	6.6	15	4.2	17	6.4
ご家族やご友人と十分に時間を過ごせた								
まったくそう思わない	181	18.7	92	26.4	80	22.5	9	3.4
そう思わない	132	13.6	55	15.8	68	19.1	9	3.4
あまりそう思わない	91	9.4	30	8.6	52	14.6	9	3.4
どちらともいえない	82	8.5	24	6.9	35	9.8	23	8.7
ややそう思う	99	10.2	22	6.3	32	9.0	45	17.1
そう思う	181	18.7	52	14.9	41	11.5	88	33.3
とてもそう思う	78	8.1	17	4.9	9	2.5	52	19.7
わからない	77	8.0	36	10.3	28	7.9	13	4.9
欠損	48	5.0	21	6.0	11	3.1	16	6.1

	全体 (n=969)		病院 (n=349)		施設 (n=356)		自宅 (n=264)	
	n	%	n	%	n	%	n	%
身の回りのことはたいてい自分でできた								
まったくそう思わない	477	49.2	167	47.9	192	53.9	118	44.7
そう思わない	156	16.1	37	10.6	78	21.9	41	15.5
あまりそう思わない	50	5.2	18	5.2	20	5.6	12	4.6
どちらともいえない	35	3.6	14	4.0	14	3.9	7	2.7
ややそう思う	38	3.9	17	4.9	4	1.1	17	6.4
そう思う	62	6.4	30	8.6	4	1.1	28	10.6
とてもそう思う	45	4.6	19	5.4	1	0.3	25	9.5
わからない	61	6.3	26	7.5	31	8.7	4	1.5
欠損	45	4.6	21	6.0	12	3.4	12	4.6
落ち着いた環境で過ごせた								
まったくそう思わない	25	2.6	12	3.4	11	3.1	2	0.8
そう思わない	35	3.6	17	4.9	17	4.8	1	0.4
あまりそう思わない	25	2.6	13	3.7	9	2.5	3	1.1
どちらともいえない	103	10.6	38	10.9	48	13.5	17	6.4
ややそう思う	174	18.0	51	14.6	77	21.6	46	17.4
そう思う	340	35.1	100	28.7	120	33.7	120	45.5
とてもそう思う	99	10.2	21	6.0	19	5.3	59	22.4
わからない	128	13.2	80	22.9	44	12.4	4	1.5
欠損	40	4.1	17	4.9	11	3.1	12	4.6
ひととして大切にされていた								
まったくそう思わない	16	1.7	9	2.6	2	0.6	5	1.9
そう思わない	22	2.3	10	2.9	10	2.8	2	0.8
あまりそう思わない	22	2.3	8	2.3	13	3.7	1	0.4
どちらともいえない	67	6.9	23	6.6	30	8.4	14	5.3
ややそう思う	151	15.6	51	14.6	70	19.7	30	11.4
そう思う	387	39.9	134	38.4	134	37.6	119	45.1
とてもそう思う	150	15.5	35	10.0	37	10.4	78	29.6
わからない	116	12.0	62	17.8	49	13.8	5	1.9
欠損	38	3.9	17	4.9	11	3.1	10	3.8
人生をまっとうしたと感じていた								
まったくそう思わない	33	3.4	24	6.9	5	1.4	4	1.5
そう思わない	43	4.4	16	4.6	15	4.2	12	4.6
あまりそう思わない	36	3.7	13	3.7	17	4.8	6	2.3
どちらともいえない	89	9.2	35	10.0	38	10.7	16	6.1
ややそう思う	113	11.7	30	8.6	50	14.0	33	12.5
そう思う	286	29.5	95	27.2	107	30.1	84	31.8
とてもそう思う	134	13.8	27	7.7	39	11.0	68	25.8
わからない	194	20.0	90	25.8	74	20.8	30	11.4
欠損	41	4.2	19	5.4	11	3.1	11	4.2

3）脳血管疾患

C　最期の療養場所の希望や医療に関する話し合い

	全体 (n=969)		病院 (n=349)		施設 (n=356)		自宅 (n=264)	
	n	%	n	%	n	%	n	%
患者と医師間で最期の療養場所に関する話し合いがあった								
まったくそう思わない	76	7.8	29	8.3	33	9.3	14	5.3
そう思わない	79	8.2	33	9.5	33	9.3	13	4.9
そう思う	215	22.2	50	14.3	92	25.8	73	27.7
とてもそう思う	75	7.7	14	4.0	21	5.9	40	15.2
わからない・話し合っていない	449	46.3	194	55.6	155	43.5	100	37.9
欠損	75	7.7	29	8.3	22	6.2	24	9.1
希望する最期の療養場所								
自宅	391	40.4	109	31.2	99	27.8	183	69.3
病院	35	3.6	29	8.3	6	1.7	0	0
ホスピス・緩和ケア病棟	2	0.2	0	0	0	0	2	0.8
介護施設・老人ホーム	76	7.8	6	1.7	67	18.8	3	1.1
その他	3	0.3	2	0.6	0	0	1	0.4
希望はなかった・わからない	421	43.5	183	52.4	172	48.3	66	25.0
欠損	41	4.2	20	5.7	12	3.4	9	3.4
療養場所探しの苦労があった								
とてもそう思う	56	5.8	13	3.7	35	9.8	8	3.0
そう思う	109	11.3	40	11.5	60	16.9	9	3.4
そう思わない	305	31.5	84	24.1	144	40.5	77	29.2
まったくそう思わない	205	21.2	69	19.8	57	16.0	79	29.9
わからない・療養場所は探さなかった	217	22.4	105	30.1	41	11.5	71	26.9
欠損	77	8.0	38	10.9	19	5.3	20	7.6
療養場所変更後の困難があった								
とてもそう思う	20	2.1	9	2.6	6	1.7	5	1.9
そう思う	71	7.3	31	8.9	27	7.6	13	4.9
そう思わない	303	31.3	94	26.9	152	42.7	57	21.6
まったくそう思わない	135	13.9	124	35.5	103	28.9	103	39.0
わからない・療養場所は変更していない	330	34.1	45	12.9	48	13.5	42	15.9
欠損	110	11.4	46	13.2	20	5.6	44	16.7
患者と医師間で最期の療養生活の希望に関する話し合いがあった								
まったくそう思わない	50	5.2	17	4.9	22	6.2	11	4.2
そう思わない	88	9.1	36	10.3	30	8.4	22	8.3
そう思う	204	21.1	48	13.8	94	26.4	62	23.5
とてもそう思う	44	4.5	10	2.9	17	4.8	17	6.4
わからない・話し合っていない	489	50.5	194	55.6	170	47.8	125	47.4
欠損	94	9.7	44	12.6	23	6.5	27	10.2
患者と医師間で最期の療養生活に関して話し合った内容（複数回答可）								
療養場所について	152	15.7	37	10.6	60	16.9	55	20.8
治療やケアに関する具体的な希望について	240	24.8	80	22.9	97	27.2	63	23.9
心臓や呼吸が止まった場合の蘇生処置について	201	20.7	67	19.2	91	25.6	43	16.3
急逝したため、話し合える状況でなかった	172	17.8	91	26.1	35	9.8	46	17.4
話し合いはなかった	385	39.7	123	35.2	154	43.3	108	40.9

	全体 (n=969)		病院 (n=349)		施設 (n=356)		自宅 (n=264)	
	n	%	n	%	n	%	n	%
患者と医師間で最期の療養場所や療養生活の希望に関する話し合いがあった時期								
亡くなる前 1 カ月以内	61	6.3	25	7.2	18	5.1	18	6.8
亡くなる 1―3 カ月前	60	6.2	21	6.0	20	5.6	19	7.2
亡くなる 3 カ月より前	139	14.3	29	8.3	68	19.1	42	15.9
話し合いはしなかった・わからない	621	64.1	234	67.1	227	63.8	160	60.6
欠損	88	9.1	40	11.5	23	6.5	25	9.5

D　死亡前 1 週間の患者の苦痛症状

	全体 (n=969)		病院 (n=349)		施設 (n=356)		自宅 (n=264)	
	n	%	n	%	n	%	n	%
痛み								
症状はなかった	275	28.4	86	24.6	89	25.0	100	37.9
少し	160	16.5	44	12.6	60	16.9	56	21.2
まあまあ	83	8.6	16	4.6	33	9.3	34	12.9
ひどい	46	4.8	19	5.4	12	3.4	15	5.7
とてもひどい	17	1.8	9	2.6	4	1.1	4	1.5
わからない	353	36.4	161	46.1	144	40.5	48	18.2
欠損	35	3.6	14	4.0	14	3.9	7	2.7
倦怠感・だるさ								
症状はなかった	178	18.4	60	17.2	53	14.9	65	24.6
少し	139	14.3	38	10.9	57	16.0	44	16.7
まあまあ	106	10.9	24	6.9	33	9.3	49	18.6
ひどい	43	4.4	20	5.7	11	3.1	12	4.6
とてもひどい	11	1.1	3	0.9	5	1.4	3	1.1
わからない	450	46.4	190	54.4	179	50.3	81	30.7
欠損	42	4.3	14	4.0	18	5.1	10	3.8
吐き気・嘔吐								
症状はなかった	482	49.7	145	41.6	146	41.0	191	72.4
少し	66	6.8	13	3.7	32	9.0	21	8.0
まあまあ	20	2.1	7	2.0	5	1.4	8	3.0
ひどい	9	0.9	3	0.9	3	0.8	3	1.1
とてもひどい	5	0.5	2	0.6	1	0.3	2	0.8
わからない	351	36.2	165	47.3	155	43.5	31	11.7
欠損	36	3.7	14	4.0	14	3.9	8	3.0
食欲不振								
症状はなかった	189	19.5	75	21.5	48	13.5	66	25.0
少し	121	12.5	32	9.2	47	13.2	42	15.9
まあまあ	121	12.5	24	6.9	57	16.0	40	15.2
ひどい	74	7.6	19	5.4	30	8.4	25	9.5
とてもひどい	84	8.7	20	5.7	26	7.3	38	14.4
わからない	323	33.3	160	45.9	125	35.1	38	14.4
欠損	57	5.9	19	5.4	23	6.5	15	5.7

3）脳血管疾患

	全体 (n=969)		病院 (n=349)		施設 (n=356)		自宅 (n=264)	
	n	%	n	%	n	%	n	%
体重減少・とてもやせた								
症状はなかった	209	21.6	88	25.2	57	16.0	64	24.2
少し	156	16.1	49	14.0	65	18.3	42	15.9
まあまあ	205	21.2	50	14.3	98	27.5	57	21.6
ひどい	108	11.2	38	10.9	34	9.6	36	13.6
とてもひどい	87	9.0	25	7.2	28	7.9	34	12.9
わからない	165	17.0	84	24.1	58	16.3	23	8.7
欠損	39	4.0	15	4.3	16	4.5	8	3.0
眠気・うとうとした感じ								
症状はなかった	120	12.4	58	16.6	27	7.6	35	13.3
少し	151	15.6	41	11.8	53	14.9	57	21.6
まあまあ	215	22.2	55	15.8	88	24.7	72	27.3
ひどい	94	9.7	24	6.9	31	8.7	39	14.8
とてもひどい	68	7.0	21	6.0	26	7.3	21	8.0
わからない	283	29.2	135	38.7	117	32.9	31	11.7
欠損	38	3.9	15	4.3	14	3.9	9	3.4
息切れ・息苦しさ								
症状はなかった	258	26.6	87	24.9	73	20.5	98	37.1
少し	157	16.2	35	10.0	65	18.3	57	21.6
まあまあ	107	11.0	32	9.2	37	10.4	38	14.4
ひどい	66	6.8	22	6.3	22	6.2	22	8.3
とてもひどい	38	3.9	15	4.3	12	3.4	11	4.2
わからない	310	32.0	146	41.8	135	37.9	29	11.0
欠損	33	3.4	12	3.4	12	3.4	9	3.4
かゆみ								
症状はなかった	351	36.2	121	34.7	99	27.8	131	49.6
少し	89	9.2	18	5.2	39	11.0	32	12.1
まあまあ	50	5.2	12	3.4	15	4.2	23	8.7
ひどい	12	1.2	3	0.9	4	1.1	5	1.9
とてもひどい	7	0.7	1	0.3	2	0.6	4	1.5
わからない	425	43.9	180	51.6	184	51.7	61	23.1
欠損	35	3.6	14	4.0	13	3.7	8	3.0
苦痛症状に対する痛み止めや睡眠薬の増量								
増量しなかった	149	15.4	39	11.2	48	13.5	62	23.5
増量した	182	18.8	55	15.8	72	20.2	55	20.8
わからない	526	54.3	217	62.2	203	57.0	106	40.2
欠損	112	11.6	38	10.9	33	9.3	41	15.5

E　在宅・介護保険の利用状況

	全体 (n=969)		病院 (n=349)		施設 (n=356)		自宅 (n=264)	
	n	%	n	%	n	%	n	%
在宅診療の利用状況								
定期的な訪問診療を受けた	243	25.1	43	12.3	56	15.7	144	54.6
受けなかった	595	61.4	249	71.4	241	67.7	105	39.8
欠損	131	13.5	57	16.3	59	16.6	15	5.7
在宅診療を定期的に利用していた人 N=243								
在宅訪問診療を受けている間、必要なときに病状を知っている医師または看護師に連絡を取ることができていましたか								
そう思う	147	60.5	21	48.8	25	44.6	101	70.1
ややそう思う	35	14.4	4	9.3	12	21.4	19	13.2
どちらともいえない	6	2.5	3	7.0	1	1.8	2	1.4
あまりそう思わない	7	2.9	2	4.7	1	1.8	4	2.8
そう思わない	1	0.4	0	0	0	0	1	0.7
わからない	19	7.8	8	18.6	9	16.1	2	1.4
欠損	28	11.5	5	11.6	8	14.3	15	10.4
在宅訪問診療を利用して必要な医療を十分に受けることができたと思いますか								
そう思う	131	53.9	20	46.5	21	37.5	90	62.5
ややそう思う	36	14.8	2	4.7	9	16.1	25	17.4
どちらともいえない	11	4.5	3	7.0	3	5.4	5	3.5
あまりそう思わない	13	5.4	2	4.7	5	8.9	6	4.2
そう思わない	4	1.7	0	0	1	1.8	3	2.1
わからない	18	7.4	10	23.3	6	10.7	2	1.4
欠損	30	12.4	6	14.0	11	19.6	13	9.0
在宅訪問診療を利用して必要な支援を十分に受けることができたと感じますか								
そう思う	146	60.1	23	53.5	26	46.4	97	67.4
ややそう思う	40	16.5	3	7.0	8	14.3	29	20.1
どちらともいえない	20	8.2	3	7.0	8	14.3	9	6.3
あまりそう思わない	7	2.9	3	7.0	2	3.6	2	1.4
そう思わない	4	1.7	0	0	1	1.8	3	2.1
わからない	20	8.2	9	20.9	8	14.3	3	2.1
欠損	6	2.5	2	4.7	3	5.4	1	0.7
死亡前 6 カ月間の公的介護保険の利用状況								
	全体 (n=969)		病院 (n=349)		施設 (n=356)		自宅 (n=264)	
	n	%	n	%	n	%	n	%
利用したことがある	643	66.4	173	49.6	287	80.6	183	69.3
利用したことがない	246	25.4	141	40.4	36	10.1	69	26.1
欠損	80	8.3	35	10.0	33	9.3	12	4.6
死亡前 6 カ月間に介護保険を利用したことがある人								
	(n=643)		(n=173)		(n=287)		(n=183)	
必要な介護サービスを十分に受けることができたと感じますか								
そう思う	347	54.0	82	47.4	148	51.6	117	63.9
ややそう思う	157	24.4	47	27.2	73	25.4	37	20.2
どちらともいえない	51	7.9	17	9.8	25	8.7	9	4.9
あまりそう思わない	30	4.7	13	7.5	10	3.5	7	3.8
そう思わない	11	1.7	2	1.2	3	1.1	6	3.3
わからない	35	5.4	9	5.2	21	7.3	5	2.7
欠損	12	1.9	3	1.7	7	2.4	2	1.1

3）脳血管疾患

死亡前 6 カ月間に介護保険を利用したことがない人	全体 (n=246)		病院 (n=141)		施設 (n=36)		自宅 (n=69)	
	n	%	n	%	n	%	n	%
介護保険を利用したことがない理由								
介護保険サービスを知らなかった	17	6.9	3	2.1	6	16.7	8	11.6
知っていたが、申請しなかった	25	10.2	15	10.6	3	8.3	7	10.1
申請したが、利用できなかった	12	4.9	11	7.8	0	0.0	1	1.5
必要なかった・わからない	172	69.9	102	72.3	22	61.1	48	69.6
欠損	20	8.1	10	7.1	5	13.9	5	7.3

F　家族の介護負担感

	全体 (n=969)		病院 (n=349)		施設 (n=356)		自宅 (n=264)	
	n	%	n	%	n	%	n	%
介護したことで、全体的に負担感が大きかった								
まったくそう思わない	60	6.2	25	7.2	12	3.4	23	8.7
そう思わない	110	11.4	45	12.9	33	9.3	32	12.1
あまりそう思わない	152	15.7	43	12.3	59	16.6	50	18.9
どちらともいえない	135	13.9	54	15.5	57	16.0	24	9.1
ややそう思う	184	19.0	62	17.8	79	22.2	43	16.3
そう思う	149	15.4	50	14.3	62	17.4	37	14.0
とてもそう思う	104	10.7	34	9.7	37	10.4	33	12.5
欠損	75	7.7	36	10.3	17	4.8	22	8.3
介護したことで、自分の時間や予定が犠牲になった								
まったくそう思わない	69	7.1	24	6.9	16	4.5	29	11.0
そう思わない	155	16.0	62	17.8	50	14.0	43	16.3
あまりそう思わない	164	16.9	44	12.6	67	18.8	53	20.1
どちらともいえない	129	13.3	54	15.5	55	15.5	20	7.6
ややそう思う	180	18.6	58	16.6	82	23.0	40	15.2
そう思う	126	13.0	45	12.9	45	12.6	36	13.6
とてもそう思う	69	7.1	24	6.9	24	6.7	21	8.0
欠損	77	8.0	38	10.9	17	4.8	22	8.3
介護したことで、身体的な負担が大きかった								
まったくそう思わない	58	6.0	25	7.2	13	3.7	20	7.6
そう思わない	156	16.1	66	18.9	50	14.0	40	15.2
あまりそう思わない	187	19.3	48	13.8	76	21.4	63	23.9
どちらともいえない	128	13.2	46	13.2	61	17.1	21	8.0
ややそう思う	178	18.4	63	18.1	72	20.2	43	16.3
そう思う	119	12.3	42	12.0	44	12.4	33	12.5
とてもそう思う	70	7.2	24	6.9	24	6.7	22	8.3
欠損	73	7.5	35	10.0	16	4.5	22	8.3

	全体 (n=969)		病院 (n=349)		施設 (n=356)		自宅 (n=264)	
	n	%	n	%	n	%	n	%
介護したことで、精神的な負担が大きかった								
まったくそう思わない	56	5.8	23	6.6	11	3.1	22	8.3
そう思わない	135	13.9	63	18.1	35	9.8	37	14.0
あまりそう思わない	156	16.1	40	11.5	65	18.3	51	19.3
どちらともいえない	111	11.5	37	10.6	54	15.2	20	7.6
ややそう思う	192	19.8	69	19.8	76	21.4	47	17.8
そう思う	141	14.6	44	12.6	64	18.0	33	12.5
とてもそう思う	100	10.3	35	10.0	34	9.6	31	11.7
欠損	78	8.1	38	10.9	17	4.8	23	8.7
介護したことで、経済的な負担が大きかった								
まったくそう思わない	82	8.5	32	9.2	22	6.2	28	10.6
そう思わない	174	18.0	69	19.8	45	12.6	60	22.7
あまりそう思わない	208	21.5	60	17.2	84	23.6	64	24.2
どちらともいえない	124	12.8	49	14.0	50	14.0	25	9.5
ややそう思う	146	15.1	44	12.6	68	19.1	34	12.9
そう思う	86	8.9	31	8.9	41	11.5	14	5.3
とてもそう思う	68	7.0	26	7.5	26	7.3	16	6.1
欠損	81	8.4	38	10.9	20	5.6	23	8.7
介護について、自分にできるだけのことはできた								
まったくそう思わない	22	2.3	12	3.4	4	1.1	6	2.3
そう思わない	49	5.1	21	6.0	18	5.1	10	3.8
あまりそう思わない	58	6.0	17	4.9	28	7.9	13	4.9
どちらともいえない	173	17.9	70	20.1	77	21.6	26	9.9
ややそう思う	192	19.8	72	20.6	76	21.4	44	16.7
そう思う	291	30.0	96	27.5	103	28.9	92	34.9
とてもそう思う	106	10.9	24	6.9	36	10.1	46	17.4
欠損	78	8.1	37	10.6	14	3.9	27	10.2
介護をしたことは自分にとってよかった								
まったくそう思わない	17	1.8	5	1.4	6	1.7	6	2.3
そう思わない	18	1.9	6	1.7	8	2.3	4	1.5
あまりそう思わない	29	3.0	13	3.7	12	3.4	4	1.5
どちらともいえない	204	21.1	79	22.6	95	26.7	30	11.4
ややそう思う	167	17.2	61	17.5	72	20.2	34	12.9
そう思う	311	32.1	109	31.2	110	30.9	92	34.9
とてもそう思う	132	13.6	32	9.2	34	9.6	66	25.0
欠損	91	9.4	44	12.6	19	5.3	28	10.6

3）脳血管疾患

	全体 (n=969)		病院 (n=349)		施設 (n=356)		自宅 (n=264)	
	n	%	n	%	n	%	n	%
自身の介護体験であてはまること（複数回答可）								
介護と仕事や育児の両立が大変だった	137	14.1	48	13.8	60	16.9	29	11.0
介護のために、自分の予定や計画を変更することが大変だった	258	26.6	88	25.2	111	31.2	59	22.3
患者の日常生活のお世話が大変だった	296	30.5	94	26.9	96	27.0	106	40.2
患者の通院の付き添いや入院・入所施設への移動が大変だった	380	39.2	139	39.8	164	46.1	77	29.2
介護のために、いつも気持ちが落ち着かず大変だった	296	30.5	105	30.1	124	34.8	67	25.4
患者の病状が悪化していくのを看ていることがつらかった	518	53.5	175	50.1	208	58.4	135	51.1

G　最近１カ月間の遺族の強い悲嘆

	全体 (n=969)		病院 (n=349)		施設 (n=356)		自宅 (n=264)	
	n	%	n	%	n	%	n	%
物事に対してほとんど興味がない、または楽しめない								
まったくない	618	63.8	208	59.6	242	68.0	168	63.6
終日あった	74	7.6	31	8.9	25	7.0	18	6.8
半日以上あった	112	11.6	42	12.0	38	10.7	32	12.1
ほとんど毎日	89	9.2	32	9.2	25	7.0	32	12.1
欠損	76	7.8	36	10.3	26	7.3	14	5.3
気分が落ち込む、憂うつになる、または絶望的な気持ちになる								
まったくない	609	62.9	201	57.6	239	67.1	169	64.0
終日あった	90	9.3	39	11.2	34	9.6	17	6.4
半日以上あった	118	12.2	47	13.5	36	10.1	35	13.3
ほとんど毎日	79	8.2	30	8.6	20	5.6	29	11.0
欠損	73	7.5	32	9.2	27	7.6	14	5.3
死んだ方がましだ、あるいは自分を何らかの方法で傷つけようと思ったことがある								
まったくない	831	85.8	286	82.0	318	89.3	227	86.0
終日あった	30	3.1	15	4.3	7	2.0	8	3.0
半日以上あった	27	2.8	13	3.7	5	1.4	9	3.4
ほとんど毎日	21	2.2	8	2.3	5	1.4	8	3.0
欠損	60	6.2	27	7.7	21	5.9	12	4.6
亡くなった方を慕い、会いたいと思い焦がれること								
まったくなかった	271	28.0	99	28.4	106	29.8	66	25.0
少なくとも１回はあった	326	33.6	101	28.9	133	37.4	92	34.9
少なくとも週に１回はあった	159	16.4	55	15.8	58	16.3	46	17.4
少なくとも１日に１回はあった	114	11.8	44	12.6	34	9.6	36	13.6
１日に数回あった	49	5.1	25	7.2	10	2.8	14	5.3
欠損	50	5.2	25	7.2	15	4.2	10	3.8

	全体 (n=969)		病院 (n=349)		施設 (n=356)		自宅 (n=264)	
	n	%	n	%	n	%	n	%
亡くなった方との関係が失われたことにまつわる心の痛みや、悲哀、悲しみが急にこみ上げるなど強い感情を体験する								
まったくなかった	390	40.3	122	35.0	161	45.2	107	40.5
少なくとも１回はあった	311	32.1	109	31.2	126	35.4	76	28.8
少なくとも週に１回はあった	102	10.5	43	12.3	27	7.6	32	12.1
少なくとも１日に１回はあった	72	7.4	30	8.6	17	4.8	25	9.5
１日に数回あった	33	3.4	17	4.9	4	1.1	12	4.6
欠損	61	6.3	28	8.0	21	5.9	12	4.6
サポートの必要性について								
実際に受けた	66	6.8	24	6.9	23	6.5	19	7.2
受けたいと思ったが、受けなかった	109	11.3	50	14.3	32	9.0	27	10.2
受けたいと思ったことはない	753	77.7	254	72.8	289	81.2	210	79.6
欠損	41	4.2	21	6.0	12	3.4	8	3.0

H　COVID-19 の看取りへの影響

	全体 (n=969)		病院 (n=349)		施設 (n=356)		自宅 (n=264)	
	n	%	n	%	n	%	n	%
新型コロナウイルス感染症の看取りへの影響（複数回答可）								
病院や施設の都合で、通院・入院・退院の予定が変更になることがあった	53	5.5	25	7.2	12	3.4	16	6.1
病院や施設は面会制限があるため、自宅療養することにした	53	5.5	5	1.4	2	0.6	46	17.4
医師の診察や訪問看護・介護サービスの利用を控えた	17	1.8	5	1.4	2	0.6	10	3.8
入院・入所していたが、面会制限があり、思うように面会できなかった	644	66.5	261	74.8	316	88.8	67	25.4
影響はなかった	220	22.7	58	16.6	44	12.4	118	44.7

4）肺炎

A　死亡場所で患者が受けた医療の構造・プロセス

	全体 (n=1104)		病院 (n=359)		施設 (n=359)		自宅 (n=386)	
	n	%	n	%	n	%	n	%
医療者は、患者さまのつらい症状にすみやかに対応していた								
まったくそう思わない	19	1.7	5	1.4	8	2.2	6	1.6
そう思わない	34	3.1	10	2.8	15	4.2	9	2.3
あまりそう思わない	56	5.1	19	5.3	24	6.7	13	3.4
ややそう思う	171	15.5	65	18.1	57	15.9	49	12.7
そう思う	566	51.3	184	51.3	183	51.0	199	51.6
非常にそう思う	141	12.8	20	5.6	36	10.0	85	22.0
わからない	90	8.2	48	13.4	29	8.1	13	3.4
欠損	27	2.5	8	2.2	7	2.0	12	3.1
医療者は、患者さまの不安や心配をやわらげるように努めていた								
まったくそう思わない	22	2.0	7	2.0	7	2.0	8	2.1
そう思わない	22	2.0	9	2.5	9	2.5	4	1.0
あまりそう思わない	63	5.7	22	6.1	22	6.1	19	4.9
ややそう思う	166	15.0	56	15.6	61	17.0	49	12.7
そう思う	560	50.7	184	51.3	186	51.8	190	49.2
非常にそう思う	143	13.0	16	4.5	36	10.0	91	23.6
わからない	111	10.1	61	17.0	34	9.5	16	4.2
欠損	17	1.5	4	1.1	4	1.1	9	2.3
医師・看護師・介護職員など医療者どうしの連携はよかった								
まったくそう思わない	19	1.7	4	1.1	9	2.5	6	1.6
そう思わない	33	3.0	12	3.3	16	4.5	5	1.3
あまりそう思わない	63	5.7	23	6.4	17	4.7	23	6.0
ややそう思う	168	15.2	66	18.4	62	17.3	40	10.4
そう思う	505	45.7	163	45.4	169	47.1	173	44.8
非常にそう思う	182	16.5	19	5.3	49	13.7	114	29.5
わからない	109	9.9	66	18.4	33	9.2	10	2.6
欠損	25	2.3	6	1.7	4	1.1	15	3.9
医師は、患者さまのからだの苦痛をやわらげるように努めていた								
まったくそう思わない	14	1.3	4	1.1	5	1.4	5	1.3
そう思わない	24	2.2	5	1.4	11	3.1	8	2.1
あまりそう思わない	58	5.3	21	5.9	23	6.4	14	3.6
ややそう思う	175	15.9	62	17.3	69	19.2	44	11.4
そう思う	563	51.0	178	49.6	169	47.1	216	56.0
非常にそう思う	117	10.6	63	17.6	49	13.7	15	3.9
わからない	127	11.5	19	5.3	25	7.0	73	18.9
欠損	26	2.4	7	2.0	8	2.2	11	2.9

	全体 (n=1104)		病院 (n=359)		施設 (n=359)		自宅 (n=386)	
	n	%	n	%	n	%	n	%
医師の患者さまへの病状や治療内容の説明は十分だった								
まったくそう思わない	19	1.7	6	1.7	8	2.2	5	1.3
そう思わない	42	3.8	11	3.1	16	4.5	15	3.9
あまりそう思わない	105	9.5	40	11.1	42	11.7	23	6.0
ややそう思う	172	15.6	63	17.6	60	16.7	49	12.7
そう思う	500	45.3	157	43.7	155	43.2	188	48.7
非常にそう思う	122	11.1	22	6.1	26	7.2	74	19.2
わからない	122	11.1	54	15.0	48	13.4	20	5.2
欠損	22	2.0	6	1.7	4	1.1	12	3.1
医師のご家族への病状や治療内容の説明は十分だった								
まったくそう思わない	27	2.5	8	2.2	10	2.8	9	2.3
そう思わない	39	3.5	10	2.8	19	5.3	10	2.6
あまりそう思わない	110	10.0	46	12.8	37	10.3	27	7.0
ややそう思う	174	15.8	63	17.6	65	18.1	46	11.9
そう思う	545	49.4	185	51.5	164	45.7	196	50.8
非常にそう思う	142	12.9	26	7.2	36	10.0	80	20.7
わからない	47	4.3	17	4.7	22	6.1	8	2.1
欠損	20	1.8	4	1.1	6	1.7	10	2.6
看護師や介護職員は、患者さまのからだの苦痛をやわらげるように努めていた								
まったくそう思わない	13	1.2	4	1.1	6	1.7	3	0.8
そう思わない	23	2.1	7	2.0	12	3.3	4	1.0
あまりそう思わない	43	3.9	18	5.0	15	4.2	10	2.6
ややそう思う	172	15.6	74	20.6	58	16.2	40	10.4
そう思う	547	49.6	175	48.8	183	51.0	189	49.0
非常にそう思う	176	15.9	20	5.6	49	13.7	107	27.7
わからない	103	9.3	53	14.8	29	8.1	21	5.4
欠損	27	2.5	8	2.2	7	2.0	12	3.1
病室（自室）は生活しやすく、快適だった								
まったくそう思わない	11	1.0	7	2.0	2	0.6	2	0.5
そう思わない	21	1.9	11	3.1	9	2.5	1	0.3
あまりそう思わない	90	8.2	45	12.5	32	8.9	13	3.4
ややそう思う	194	17.6	67	18.7	79	22.0	48	12.4
そう思う	493	44.7	148	41.2	150	41.8	195	50.5
非常にそう思う	187	16.9	14	3.9	60	16.7	113	29.3
わからない	87	7.9	60	16.7	21	5.9	6	1.6
欠損	21	1.9	7	2.0	6	1.7	8	2.1

4）肺炎

	全体 (n=1104)		病院 (n=359)		施設 (n=359)		自宅 (n=386)	
	n	%	n	%	n	%	n	%
ご家族が健康を維持できるような配慮があった								
まったくそう思わない	11	1.0	6	1.7	2	0.6	3	0.8
そう思わない	34	3.1	12	3.3	18	5.0	4	1.0
あまりそう思わない	89	8.1	41	11.4	25	7.0	23	6.0
ややそう思う	177	16.0	71	19.8	63	17.6	43	11.1
そう思う	504	45.7	138	38.4	155	43.2	211	54.7
非常にそう思う	132	12.0	13	3.6	42	11.7	77	20.0
わからない	128	11.6	67	18.7	45	12.5	16	4.2
欠損	29	2.6	11	3.1	9	2.5	9	2.3
支払った費用の金額は妥当だった								
まったくそう思わない	11	1.0	5	1.4	3	0.8	3	0.8
そう思わない	36	3.3	9	2.5	18	5.0	9	2.3
あまりそう思わない	58	5.3	26	7.2	22	6.1	10	2.6
ややそう思う	211	19.1	72	20.1	82	22.8	57	14.8
そう思う	568	51.5	186	51.8	168	46.8	214	55.4
非常にそう思う	93	8.4	10	2.8	31	8.6	52	13.5
わからない	106	9.6	46	12.8	29	8.1	31	8.0
欠損	21	1.9	5	1.4	6	1.7	10	2.6
必要なときに待たずに入院（利用）できた								
まったくそう思わない	18	1.6	2	0.6	7	2.0	9	2.3
そう思わない	42	3.8	14	3.9	15	4.2	13	3.4
あまりそう思わない	42	3.8	10	2.8	17	4.7	15	3.9
ややそう思う	138	12.5	41	11.4	66	18.4	31	8.0
そう思う	550	49.8	219	61.0	174	48.5	157	40.7
非常にそう思う	175	15.9	60	16.7	52	14.5	63	16.3
わからない	68	6.2	8	2.2	16	4.5	44	11.4
欠損	71	6.4	5	1.4	12	3.3	54	14.0
死亡場所で受けた医療に対する全般的満足度								
お亡くなりになった場所で受けた医療は全般的に満足でしたか								
非常に不満足	21	1.9	7	2.0	10	2.8	4	1.0
不満足	35	3.2	13	3.6	16	4.5	6	1.6
やや不満足	91	8.2	44	12.3	30	8.4	17	4.4
やや満足	228	20.7	83	23.1	80	22.3	65	16.8
満足	480	43.5	145	40.4	154	42.9	181	46.9
非常に満足	134	12.1	15	4.2	39	10.9	80	20.7
わからない	98	8.9	48	13.4	28	7.8	22	5.7
欠損	17	1.5	4	1.1	2	0.6	11	2.9

B　死亡前１カ月間の患者の療養生活の質

	全体（n=1104）		病院（n=359）		施設（n=359）		自宅（n=386）	
	n	%	n	%	n	%	n	%
痛みが少なく過ごせた								
まったくそう思わない	28	2.5	10	2.8	3	0.8	15	3.9
そう思わない	58	5.3	13	3.6	18	5.0	27	7.0
あまりそう思わない	63	5.7	20	5.6	23	6.4	20	5.2
どちらともいえない	106	9.6	35	9.8	30	8.4	41	10.6
ややそう思う	187	16.9	54	15.0	62	17.3	71	18.4
そう思う	329	29.8	91	25.4	115	32.0	123	31.9
とてもそう思う	70	6.3	13	3.6	13	3.6	44	11.4
わからない	234	21.2	116	32.3	84	23.4	34	8.8
欠損	29	2.6	7	2.0	11	3.1	11	2.9
からだの苦痛が少なく過ごせた								
まったくそう思わない	33	3.0	10	2.8	9	2.5	14	3.6
そう思わない	70	6.3	20	5.6	21	5.9	29	7.5
あまりそう思わない	73	6.6	22	6.1	25	7.0	26	6.7
どちらともいえない	135	12.2	47	13.1	36	10.0	52	13.5
ややそう思う	190	17.2	51	14.2	60	16.7	79	20.5
そう思う	298	27.0	84	23.4	107	29.8	107	27.7
とてもそう思う	58	5.3	10	2.8	11	3.1	37	9.6
わからない	219	19.8	108	30.1	80	22.3	31	8.0
欠損	28	2.5	7	2.0	10	2.8	11	2.9
おだやかな気持ちで過ごせた								
まったくそう思わない	30	2.7	12	3.3	7	2.0	11	2.9
そう思わない	49	4.4	20	5.6	13	3.6	16	4.2
あまりそう思わない	55	5.0	22	6.1	18	5.0	15	3.9
どちらともいえない	135	12.2	52	14.5	43	12.0	40	10.4
ややそう思う	220	19.9	61	17.0	68	18.9	91	23.6
そう思う	304	27.5	78	21.7	105	29.3	121	31.4
とてもそう思う	89	8.1	14	3.9	19	5.3	56	14.5
わからない	194	17.6	91	25.4	75	20.9	28	7.3
欠損	28	2.5	9	2.5	11	3.1	8	2.1
望んだ場所で過ごせた								
まったくそう思わない	39	3.5	17	4.7	16	4.5	6	1.6
そう思わない	91	8.2	41	11.4	44	12.3	6	1.6
あまりそう思わない	68	6.2	30	8.4	32	8.9	6	1.6
どちらともいえない	122	11.1	48	13.4	55	15.3	19	4.9
ややそう思う	108	9.8	44	12.3	38	10.6	26	6.7
そう思う	318	28.8	91	25.4	84	23.4	143	37.1
とてもそう思う	192	17.4	16	4.5	19	5.3	157	40.7
わからない	144	13.0	67	18.7	62	17.3	15	3.9
欠損	22	2.0	5	1.4	9	2.5	8	2.1

4）肺炎

	全体 (n=1104)		病院 (n=359)		施設 (n=359)		自宅 (n=386)	
	n	%	n	%	n	%	n	%
楽しみになるようなことがあった								
まったくそう思わない	65	5.9	29	8.1	24	6.7	12	3.1
そう思わない	105	9.5	49	13.7	29	8.1	27	7.0
あまりそう思わない	132	12.0	45	12.5	53	14.8	34	8.8
どちらともいえない	172	15.6	46	12.8	60	16.7	66	17.1
ややそう思う	126	11.4	34	9.5	37	10.3	55	14.3
そう思う	164	14.9	34	9.5	37	10.3	93	24.1
とてもそう思う	48	4.4	6	1.7	9	2.5	33	8.6
わからない	262	23.7	108	30.1	98	27.3	56	14.5
欠損	30	2.7	8	2.2	12	3.3	10	2.6
医師を信頼していた								
まったくそう思わない	20	1.8	4	1.1	8	2.2	8	2.1
そう思わない	22	2.0	9	2.5	6	1.7	7	1.8
あまりそう思わない	36	3.3	15	4.2	15	4.2	6	1.6
どちらともいえない	158	14.3	65	18.1	55	15.3	38	9.8
ややそう思う	142	12.9	48	13.4	49	13.7	45	11.7
そう思う	390	35.3	111	30.9	117	32.6	162	42.0
とてもそう思う	105	9.5	19	5.3	17	4.7	69	17.9
わからない	200	18.1	82	22.8	81	22.6	37	9.6
欠損	31	2.8	6	1.7	11	3.1	14	3.6
人に迷惑をかけてつらいと感じていた								
まったくそう思わない	70	6.3	19	5.3	27	7.5	24	6.2
そう思わない	147	13.3	34	9.5	53	14.8	60	15.5
あまりそう思わない	124	11.2	43	12.0	46	12.8	35	9.1
どちらともいえない	164	14.9	54	15.0	50	13.9	60	15.5
ややそう思う	170	15.4	44	12.3	36	10.0	90	23.3
そう思う	88	8.0	30	8.4	26	7.2	32	8.3
とてもそう思う	25	2.3	7	2.0	5	1.4	13	3.4
わからない	288	26.1	121	33.7	106	29.5	61	15.8
欠損	28	2.5	7	2.0	10	2.8	11	2.9
ご家族やご友人と十分に時間を過ごせた								
まったくそう思わない	176	15.9	93	25.9	70	19.5	13	3.4
そう思わない	154	14.0	70	19.5	72	20.1	12	3.1
あまりそう思わない	129	11.7	40	11.1	69	19.2	20	5.2
どちらともいえない	101	9.2	31	8.6	39	10.9	31	8.0
ややそう思う	138	12.5	30	8.4	38	10.6	70	18.1
そう思う	219	19.8	50	13.9	35	9.8	134	34.7
とてもそう思う	116	10.5	18	5.0	6	1.7	92	23.8
わからない	49	4.4	21	5.9	23	6.4	5	1.3
欠損	22	2.0	6	1.7	7	2.0	9	2.3

	全体 (n=1104)		病院 (n=359)		施設 (n=359)		自宅 (n=386)	
	n	%	n	%	n	%	n	%
身の回りのことはたいてい自分でできた								
まったくそう思わない	494	44.8	155	43.2	174	48.5	165	42.8
そう思わない	243	22.0	68	18.9	86	24.0	89	23.1
あまりそう思わない	102	9.2	33	9.2	28	7.8	41	10.6
どちらともいえない	59	5.3	23	6.4	17	4.7	19	4.9
ややそう思う	57	5.2	16	4.5	17	4.7	24	6.2
そう思う	61	5.5	24	6.7	12	3.3	25	6.5
とてもそう思う	21	1.9	12	3.3	3	0.8	6	1.6
わからない	40	3.6	21	5.9	15	4.2	4	1.0
欠損	27	2.5	7	2.0	7	2.0	13	3.4
落ち着いた環境で過ごせた								
まったくそう思わない	28	2.5	14	3.9	11	3.1	3	0.8
そう思わない	45	4.1	23	6.4	16	4.5	6	1.6
あまりそう思わない	42	3.8	18	5.0	17	4.7	7	1.8
どちらともいえない	126	11.4	63	17.6	35	9.8	28	7.3
ややそう思う	232	21.0	71	19.8	95	26.5	66	17.1
そう思う	391	35.4	96	26.7	129	35.9	166	43.0
とてもそう思う	133	12.1	20	5.6	19	5.3	94	24.4
わからない	85	7.7	46	12.8	30	8.4	9	2.3
欠損	22	2.0	8	2.2	7	2.0	7	1.8
ひととして大切にされていた								
まったくそう思わない	16	1.5	8	2.2	6	1.7	2	0.5
そう思わない	20	1.8	7	2.0	12	3.3	1	0.3
あまりそう思わない	25	2.3	14	3.9	7	2.0	4	1.0
どちらともいえない	91	8.2	40	11.1	35	9.8	16	4.2
ややそう思う	180	16.3	63	17.6	68	18.9	49	12.7
そう思う	474	42.9	142	39.6	152	42.3	180	46.6
とてもそう思う	187	16.9	29	8.1	39	10.9	119	30.8
わからない	87	7.9	48	13.4	33	9.2	6	1.6
欠損	24	2.2	8	2.2	7	2.0	9	2.3
人生をまっとうしたと感じていた								
まったくそう思わない	27	2.5	14	3.9	9	2.5	4	1.0
そう思わない	36	3.3	20	5.6	7	2.0	9	2.3
あまりそう思わない	41	3.7	14	3.9	14	3.9	13	3.4
どちらともいえない	112	10.1	47	13.1	33	9.2	32	8.3
ややそう思う	152	13.8	59	16.4	59	16.4	34	8.8
そう思う	359	32.5	99	27.6	119	33.2	141	36.5
とてもそう思う	181	16.4	29	8.1	46	12.8	106	27.5
わからない	173	15.7	70	19.5	63	17.6	40	10.4
欠損	23	2.1	7	2.0	9	2.5	7	1.8

● 4）肺炎

C　最期の療養場所の希望や医療に関する話し合い

	全体 (n=1104)		病院 (n=359)		施設 (n=359)		自宅 (n=386)	
	n	%	n	%	n	%	n	%
患者と医師間で最期の療養場所に関する話し合いがあった								
まったくそう思わない	66	6.0	22	6.1	30	8.4	14	3.6
そう思わない	109	9.9	46	12.8	41	11.4	22	5.7
そう思う	310	28.1	93	25.9	94	26.2	123	31.9
とてもそう思う	125	11.3	10	2.8	17	4.7	98	25.4
わからない・話し合っていない	438	39.7	171	47.6	161	44.9	106	27.5
欠損	56	5.1	17	4.7	16	4.5	23	6.0
希望する最期の療養場所								
自宅	527	47.7	118	32.9	97	27.0	312	80.8
病院	48	4.4	38	10.6	8	2.2	2	0.5
ホスピス・緩和ケア病棟	4	0.4	3	0.8	0	0	1	0.3
介護施設・老人ホーム	91	8.2	20	5.6	64	17.8	7	1.8
その他	6	0.5	3	0.8	2	0.6	1	0.3
希望はなかった・わからない	404	36.6	168	46.8	181	50.4	55	14.3
欠損	24	2.2	9	2.5	7	2.0	8	2.1
療養場所探しの苦労があった								
とてもそう思う	45	4.1	16	4.5	19	5.3	10	2.6
そう思う	146	13.2	53	14.8	73	20.3	20	5.2
そう思わない	361	32.7	118	32.9	138	38.4	105	27.2
まったくそう思わない	280	25.4	69	19.2	71	19.8	140	36.3
わからない・療養場所は探さなかった	201	18.2	80	22.3	38	10.6	83	21.5
欠損	71	6.4	23	6.4	20	5.6	28	7.3
療養場所変更後の困難があった								
とてもそう思う	28	2.5	8	2.2	11	3.1	9	2.3
そう思う	58	5.3	23	6.4	23	6.4	12	3.1
そう思わない	354	32.1	121	33.7	142	39.6	91	23.6
まったくそう思わない	194	17.6	117	32.6	102	28.4	146	37.8
わからない・療養場所は変更していない	365	33.1	59	16.4	61	17.0	74	19.2
欠損	105	9.5	31	8.6	20	5.6	54	14.0
患者と医師間で最期の療養生活の希望に関する話し合いがあった								
まったくそう思わない	58	5.3	20	5.6	22	6.1	16	4.2
そう思わない	124	11.2	43	12.0	58	16.2	23	6.0
そう思う	273	24.7	75	20.9	74	20.6	124	32.1
とてもそう思う	75	6.8	5	1.4	16	4.5	54	14.0
わからない・話し合っていない	481	43.6	181	50.4	166	46.2	134	34.7
欠損	93	8.4	35	9.8	23	6.4	35	9.1
患者と医師間で最期の療養生活に関して話し合った内容（複数回答可）								
療養場所について	251	22.7	52	14.5	66	18.4	133	34.5
治療やケアに関する具体的な希望について	325	29.4	71	19.8	104	29.0	150	38.9
心臓や呼吸が止まった場合の蘇生処置について	258	23.4	88	24.5	87	24.2	83	21.5
急逝したため、話し合える状況でなかった	158	14.3	71	19.8	40	11.1	47	12.2
話し合いはなかった	381	34.5	127	35.4	143	39.8	111	28.8

	全体 (n=1104)		病院 (n=359)		施設 (n=359)		自宅 (n=386)	
	n	%	n	%	n	%	n	%
患者と医師間で最期の療養場所や療養生活の希望に関する話し合いがあった時期								
亡くなる前 1 カ月以内	83	7.5	28	7.8	15	4.2	40	10.4
亡くなる 1―3 カ月前	104	9.4	32	8.9	27	7.5	45	11.7
亡くなる 3 カ月より前	170	15.4	33	9.2	58	16.2	79	20.5
話し合いはしなかった・わからない	655	59.3	232	64.6	234	65.2	189	49.0
欠損	92	8.3	34	9.5	25	7.0	33	8.6

D　死亡前 1 週間の患者の苦痛症状

	全体 (n=1104)		病院 (n=359)		施設 (n=359)		自宅 (n=386)	
	n	%	n	%	n	%	n	%
痛み								
症状はなかった	292	26.5	74	20.6	93	25.9	125	32.4
少し	217	19.7	62	17.3	57	15.9	98	25.4
まあまあ	157	14.2	49	13.7	44	12.3	64	16.6
ひどい	59	5.3	19	5.3	16	4.5	24	6.2
とてもひどい	27	2.5	8	2.2	4	1.1	15	3.9
わからない	327	29.6	139	38.7	134	37.3	54	14.0
欠損	25	2.3	8	2.2	11	3.1	6	1.6
倦怠感・だるさ								
症状はなかった	182	16.5	51	14.2	55	15.3	76	19.7
少し	217	19.7	65	18.1	52	14.5	100	25.9
まあまあ	179	16.2	49	13.7	57	15.9	73	18.9
ひどい	63	5.7	21	5.9	13	3.6	29	7.5
とてもひどい	28	2.5	9	2.5	6	1.7	13	3.4
わからない	406	36.8	156	43.5	164	45.7	86	22.3
欠損	29	2.6	8	2.2	12	3.3	9	2.3
吐き気・嘔吐								
症状はなかった	608	55.1	147	41.0	155	43.2	306	79.3
少し	77	7.0	26	7.2	27	7.5	24	6.2
まあまあ	36	3.3	11	3.1	9	2.5	16	4.2
ひどい	9	0.8	4	1.1	1	0.3	4	1.0
とてもひどい	7	0.6	2	0.6	2	0.6	3	0.8
わからない	340	30.8	159	44.3	153	42.6	28	7.3
欠損	27	2.5	10	2.8	12	3.3	5	1.3
食欲不振								
症状はなかった	147	13.3	56	15.6	31	8.6	60	15.5
少し	192	17.4	51	14.2	68	18.9	73	18.9
まあまあ	201	18.2	44	12.3	59	16.4	98	25.4
ひどい	122	11.1	33	9.2	29	8.1	60	15.5
とてもひどい	99	9.0	22	6.1	32	8.9	45	11.7
わからない	306	27.7	140	39.0	127	35.4	39	10.1
欠損	37	3.4	13	3.6	13	3.6	11	2.9

4）肺炎

	全体 (n=1104)		病院 (n=359)		施設 (n=359)		自宅 (n=386)	
	n	%	n	%	n	%	n	%
体重減少・とてもやせた								
症状はなかった	163	14.8	57	15.9	41	11.4	65	16.8
少し	245	22.2	69	19.2	86	24.0	90	23.3
まあまあ	267	24.2	76	21.2	91	25.4	100	25.9
ひどい	155	14.0	48	13.4	49	13.7	58	15.0
とてもひどい	112	10.1	29	8.1	32	8.9	51	13.2
わからない	140	12.7	71	19.8	53	14.8	16	4.2
欠損	22	2.0	9	2.5	7	2.0	6	1.6
眠気・うとうとした感じ								
症状はなかった	96	8.7	35	9.8	26	7.2	35	9.1
少し	204	18.5	58	16.2	48	13.4	98	25.4
まあまあ	310	28.1	77	21.5	96	26.7	137	35.5
ひどい	111	10.1	31	8.6	34	9.5	46	11.9
とてもひどい	85	7.7	18	5.0	32	8.9	35	9.1
わからない	270	24.5	132	36.8	112	31.2	26	6.7
欠損	28	2.5	8	2.2	11	3.1	9	2.3
息切れ・息苦しさ								
症状はなかった	210	19.0	57	15.9	65	18.1	88	22.8
少し	214	19.4	48	13.4	66	18.4	100	25.9
まあまあ	191	17.3	57	15.9	52	14.5	82	21.2
ひどい	105	9.5	36	10.0	26	7.2	43	11.1
とてもひどい	89	8.1	30	8.4	22	6.1	37	9.6
わからない	272	24.6	123	34.3	117	32.6	32	8.3
欠損	23	2.1	8	2.2	11	3.1	4	1.0
かゆみ								
症状はなかった	434	39.3	109	30.4	122	34.0	203	52.6
少し	117	10.6	29	8.1	34	9.5	54	14.0
まあまあ	64	5.8	18	5.0	16	4.5	30	7.8
ひどい	27	2.5	11	3.1	5	1.4	11	2.9
とてもひどい	14	1.3	1	0.3	3	0.8	10	2.6
わからない	417	37.8	180	50.1	167	46.5	70	18.1
欠損	31	2.8	11	3.1	12	3.3	8	2.1
苦痛症状に対する痛み止めや睡眠薬の増量								
増量しなかった	213	19.3	46	12.8	68	18.9	99	25.7
増量した	175	15.9	46	12.8	47	13.1	82	21.2
わからない	597	54.1	237	66.0	216	60.2	144	37.3
欠損	119	10.8	30	8.4	28	7.8	61	15.8

E　在宅・介護保険の利用状況

	全体 (n=1104)		病院 (n=359)		施設 (n=359)		自宅 (n=386)	
	n	%	n	%	n	%	n	%
在宅診療の利用状況								
定期的な訪問診療を受けた	351	31.8	54	15.0	50	13.9	247	64.0
受けなかった	632	57.3	263	73.3	253	70.5	116	30.1
欠損	121	11.0	42	11.7	56	15.6	23	6.0
在宅診療を定期的に利用していた人 N=351								
在宅訪問診療を受けている間、必要なときに病状を知っている医師または看護師に連絡を取ることができていましたか								
そう思う	236	67.2	23	42.6	25	50.0	188	76.1
ややそう思う	44	12.5	14	25.9	6	12.0	24	9.7
どちらともいえない	11	3.1	3	5.6	2	4.0	6	2.4
あまりそう思わない	4	1.1	1	1.9	1	2.0	2	0.8
そう思わない	6	1.7	2	3.7	2	4.0	2	0.8
わからない	9	2.6	3	5.6	5	10.0	1	0.4
欠損	41	11.7	8	14.8	9	18.0	24	9.7
在宅訪問診療を利用して必要な医療を十分に受けることができたと思いますか								
そう思う	209	59.5	24	44.4	24	48.0	161	65.2
ややそう思う	58	16.5	12	22.2	5	10.0	41	16.6
どちらともいえない	18	5.1	2	3.7	6	12.0	10	4.1
あまりそう思わない	12	3.4	4	7.4	2	4.0	6	2.4
そう思わない	5	1.4	2	3.7	1	2.0	2	0.8
わからない	11	3.1	3	5.6	6	12.0	2	0.8
欠損	38	10.8	7	13.0	6	12.0	25	10.1
在宅訪問診療を利用して必要な支援を十分に受けることができたと感じますか								
そう思う	238	67.8	25	46.3	28	56.0	185	74.9
ややそう思う	54	15.4	13	24.1	5	10.0	36	14.6
どちらともいえない	25	7.1	5	9.3	6	12.0	14	5.7
あまりそう思わない	13	3.7	4	7.4	4	8.0	5	2.0
そう思わない	3	0.9	1	1.9	0	0	2	0.8
わからない	11	3.1	3	5.6	5	10.0	3	1.2
欠損	7	2.0	3	5.6	2	4.0	2	0.8
死亡前 6 カ月間の公的介護保険の利用状況								
	全体 (n=1104)		病院 (n=359)		施設 (n=359)		自宅 (n=386)	
	n	%	n	%	n	%	n	%
利用したことがある	808	73.2	231	64.4	284	79.1	293	75.9
利用したことがない	199	18.0	99	27.6	44	12.3	56	14.5
欠損	97	8.8	29	8.1	31	8.6	37	9.6
死亡前 6 カ月間に介護保険を利用したことがある人								
	(n=808)		(n=231)		(n=284)		(n=293)	
必要な介護サービスを十分に受けることができたと感じますか								
そう思う	419	51.9	97	42.0	140	49.3	182	62.1
ややそう思う	234	29.0	74	32.0	87	30.6	73	24.9
どちらともいえない	69	8.5	33	14.3	23	8.1	13	4.4
あまりそう思わない	32	4.0	9	3.9	15	5.3	8	2.7
そう思わない	14	1.7	3	1.3	5	1.8	6	2.1
わからない	29	3.6	12	5.2	10	3.5	7	2.4
欠損	11	1.4	3	1.3	4	1.4	4	1.4

● 4）肺炎

死亡前 6 カ月間に介護保険を利用したことがない人	全体 (n=199)		病院 (n=99)		施設 (n=44)		自宅 (n=56)	
	n	%	n	%	n	%	n	%
介護保険を利用したことがない理由								
介護保険サービスを知らなかった	13	6.5	5	5.1	5	11.4	3	5.4
知っていたが、申請しなかった	26	13.1	8	8.1	6	13.6	12	21.4
申請したが、利用できなかった	12	6.0	8	8.1	1	2.3	3	5.4
必要なかった・わからない	136	68.3	73	73.7	28	63.6	35	62.5
欠損	12	6.0	5	5.1	4	9.1	3	5.4

F　家族の介護負担感

	全体 (n=1104)		病院 (n=359)		施設 (n=359)		自宅 (n=386)	
	n	%	n	%	n	%	n	%
介護したことで、全体的に負担感が大きかった								
まったくそう思わない	50	4.5	12	3.3	9	2.5	29	7.5
そう思わない	122	11.1	34	9.5	41	11.4	47	12.2
あまりそう思わない	181	16.4	62	17.3	53	14.8	66	17.1
どちらともいえない	171	15.5	61	17.0	57	15.9	53	13.7
ややそう思う	248	22.5	89	24.8	87	24.2	72	18.7
そう思う	188	17.0	60	16.7	69	19.2	59	15.3
とてもそう思う	103	9.3	28	7.8	34	9.5	41	10.6
欠損	41	3.7	13	3.6	9	2.5	19	4.9
介護したことで、自分の時間や予定が犠牲になった								
まったくそう思わない	57	5.2	12	3.3	13	3.6	32	8.3
そう思わない	169	15.3	56	15.6	48	13.4	65	16.8
あまりそう思わない	196	17.8	73	20.3	56	15.6	67	17.4
どちらともいえない	163	14.8	55	15.3	59	16.4	49	12.7
ややそう思う	238	21.6	76	21.2	95	26.5	67	17.4
そう思う	169	15.3	59	16.4	52	14.5	58	15.0
とてもそう思う	69	6.3	17	4.7	24	6.7	28	7.3
欠損	43	3.9	11	3.1	12	3.3	20	5.2
介護したことで、身体的な負担が大きかった								
まったくそう思わない	58	5.3	12	3.3	15	4.2	31	8.0
そう思わない	144	13.0	47	13.1	48	13.4	49	12.7
あまりそう思わない	209	18.9	74	20.6	69	19.2	66	17.1
どちらともいえない	166	15.0	68	18.9	56	15.6	42	10.9
ややそう思う	253	22.9	75	20.9	85	23.7	93	24.1
そう思う	150	13.6	49	13.7	47	13.1	54	14.0
とてもそう思う	80	7.3	20	5.6	28	7.8	32	8.3
欠損	44	4.0	14	3.9	11	3.1	19	4.9

	全体 (n=1104)		病院 (n=359)		施設 (n=359)		自宅 (n=386)	
	n	%	n	%	n	%	n	%
介護したことで、精神的な負担が大きかった								
まったくそう思わない	48	4.4	10	2.8	13	3.6	25	6.5
そう思わない	147	13.3	53	14.8	42	11.7	52	13.5
あまりそう思わない	180	16.3	60	16.7	58	16.2	62	16.1
どちらともいえない	139	12.6	57	15.9	41	11.4	41	10.6
ややそう思う	271	24.6	85	23.7	96	26.7	90	23.3
そう思う	179	16.2	50	13.9	67	18.7	62	16.1
とてもそう思う	98	8.9	29	8.1	33	9.2	36	9.3
欠損	42	3.8	15	4.2	9	2.5	18	4.7
介護したことで、経済的な負担が大きかった								
まったくそう思わない	95	8.6	29	8.1	25	7.0	41	10.6
そう思わない	235	21.3	72	20.1	71	19.8	92	23.8
あまりそう思わない	226	20.5	71	19.8	81	22.6	74	19.2
どちらともいえない	156	14.1	60	16.7	43	12.0	53	13.7
ややそう思う	176	15.9	56	15.6	65	18.1	55	14.3
そう思う	118	10.7	40	11.1	46	12.8	32	8.3
とてもそう思う	52	4.7	17	4.7	17	4.7	18	4.7
欠損	46	4.2	14	3.9	11	3.1	21	5.4
介護について、自分にできるだけのことはできた								
まったくそう思わない	20	1.8	5	1.4	9	2.5	6	1.6
そう思わない	38	3.4	20	5.6	11	3.1	7	1.8
あまりそう思わない	79	7.2	30	8.4	36	10.0	13	3.4
どちらともいえない	176	15.9	60	16.7	66	18.4	50	13.0
ややそう思う	250	22.6	94	26.2	86	24.0	70	18.1
そう思う	361	32.7	103	28.7	117	32.6	141	36.5
とてもそう思う	140	12.7	34	9.5	26	7.2	80	20.7
欠損	40	3.6	13	3.6	8	2.2	19	4.9
介護をしたことは自分にとってよかった								
まったくそう思わない	17	1.5	10	2.8	4	1.1	3	0.8
そう思わない	16	1.5	8	2.2	8	2.2	0	0
あまりそう思わない	25	2.3	10	2.8	12	3.3	3	0.8
どちらともいえない	211	19.1	79	22.0	88	24.5	44	11.4
ややそう思う	227	20.6	79	22.0	89	24.8	59	15.3
そう思う	389	35.2	119	33.2	119	33.2	151	39.1
とてもそう思う	167	15.1	33	9.2	28	7.8	106	27.5
欠損	52	4.7	21	5.9	11	3.1	20	5.2

4）肺炎

	全体 (n=1104)		病院 (n=359)		施設 (n=359)		自宅 (n=386)	
	n	%	n	%	n	%	n	%
自身の介護体験であてはまること（複数回答可）								
介護と仕事や育児の両立が大変だった	183	16.6	59	16.4	64	17.8	60	15.5
介護のために、自分の予定や計画を変更することが大変だった	285	25.8	97	27.0	98	27.3	90	23.3
患者の日常生活のお世話が大変だった	399	36.1	107	29.8	109	30.4	183	47.4
患者の通院の付き添いや入院・入所施設への移動が大変だった	451	40.9	173	48.2	164	45.7	114	29.5
介護のために、いつも気持ちが落ち着かず大変だった	338	30.6	101	28.1	114	31.8	123	31.9
患者の病状が悪化していくのを看ていることがつらかった	596	54.0	190	52.9	177	49.3	229	59.3

G　最近 1 カ月間の遺族の強い悲嘆

	全体 (n=1104)		病院 (n=359)		施設 (n=359)		自宅 (n=386)	
	n	%	n	%	n	%	n	%
物事に対してほとんど興味がない、または楽しめない								
まったくない	711	64.4	239	66.6	235	65.5	237	61.4
終日あった	91	8.2	32	8.9	25	7.0	34	8.8
半日以上あった	156	14.1	51	14.2	49	13.7	56	14.5
ほとんど毎日	77	7.0	18	5.0	30	8.4	29	7.5
欠損	69	6.3	19	5.3	20	5.6	30	7.8
気分が落ち込む、憂うつになる、または絶望的な気持ちになる								
まったくない	694	62.9	230	64.1	231	64.4	233	60.4
終日あった	92	8.3	37	10.3	21	5.9	34	8.8
半日以上あった	167	15.1	55	15.3	55	15.3	57	14.8
ほとんど毎日	76	6.9	14	3.9	30	8.4	32	8.3
欠損	75	6.8	23	6.4	22	6.1	30	7.8
死んだ方がましだ、あるいは自分を何らかの方法で傷つけようと思ったことがある								
まったくない	961	87.1	318	88.6	315	87.7	328	85.0
終日あった	27	2.5	10	2.8	6	1.7	11	2.9
半日以上あった	39	3.5	10	2.8	16	4.5	13	3.4
ほとんど毎日	7	0.6	1	0.3	2	0.6	4	1.0
欠損	70	6.3	20	5.6	20	5.6	30	7.8
亡くなった方を慕い、会いたいと思い焦がれること								
まったくなかった	340	30.8	120	33.4	123	34.3	97	25.1
少なくとも 1 回はあった	376	34.1	129	35.9	135	37.6	112	29.0
少なくとも週に 1 回はあった	161	14.6	50	13.9	47	13.1	64	16.6
少なくとも 1 日に 1 回はあった	125	11.3	32	8.9	31	8.6	62	16.1
1 日に数回あった	48	4.4	13	3.6	9	2.5	26	6.7
欠損	54	4.9	15	4.2	14	3.9	25	6.5

	全体（n=1104）		病院（n=359）		施設（n=359）		自宅（n=386）	
	n	%	n	%	n	%	n	%
亡くなった方との関係が失われたことにまつわる心の痛みや、悲哀、悲しみが急にこみ上げるなど強い感情を体験する								
まったくなかった	493	44.7	165	46.0	174	48.5	154	39.9
少なくとも１回はあった	351	31.8	116	32.3	123	34.3	112	29.0
少なくとも週に１回はあった	114	10.3	37	10.3	31	8.6	46	11.9
少なくとも１日に１回はあった	70	6.3	17	4.7	14	3.9	39	10.1
１日に数回あった	19	1.7	5	1.4	3	0.8	11	2.9
欠損	57	5.2	19	5.3	14	3.9	24	6.2
サポートの必要性について								
実際に受けた	62	5.6	22	6.1	16	4.5	24	6.2
受けたいと思ったが、受けなかった	135	12.2	39	10.9	41	11.4	55	14.3
受けたいと思ったことはない	866	78.4	287	79.9	290	80.8	289	74.9
欠損	41	3.7	11	3.1	12	3.3	18	4.7

H　COVID-19 の看取りへの影響

	全体（n=1104）		病院（n=359）		施設（n=359）		自宅（n=386）	
	n	%	n	%	n	%	n	%
新型コロナウイルス感染症の看取りへの影響（複数回答可）								
病院や施設の都合で、通院・入院・退院の予定が変更になることがあった	78	7.1	29	8.1	19	5.3	30	7.8
病院や施設は面会制限があるため、自宅療養することにした	80	7.2	5	1.4	2	0.6	73	18.9
医師の診察や訪問看護・介護サービスの利用を控えた	27	2.4	8	2.2	5	1.4	14	3.6
入院・入所していたが、面会制限があり、思うように面会できなかった	724	65.6	288	80.2	315	87.7	121	31.3
影響はなかった	243	22.0	52	14.5	34	9.5	157	40.7

● 5）腎不全

A　死亡場所で患者が受けた医療の構造・プロセス

	全体 (n=1077)		病院 (n=338)		施設 (n=358)		自宅 (n=381)	
	n	%	n	%	n	%	n	%
医療者は、患者さまのつらい症状にすみやかに対応していた								
まったくそう思わない	14	1.3	9	2.7	1	0.3	4	1.1
そう思わない	42	3.9	18	5.3	13	3.6	11	2.9
あまりそう思わない	58	5.4	18	5.3	21	5.9	19	5.0
ややそう思う	173	16.1	55	16.3	75	21.0	43	11.3
そう思う	553	51.4	166	49.1	187	52.2	200	52.5
非常にそう思う	135	12.5	29	8.6	31	8.7	75	19.7
わからない	77	7.2	35	10.4	27	7.5	15	3.9
欠損	25	2.3	8	2.4	3	0.8	14	3.7
医療者は、患者さまの不安や心配をやわらげるように努めていた								
まったくそう思わない	13	1.2	7	2.1	2	0.6	4	1.1
そう思わない	36	3.3	15	4.4	9	2.5	12	3.2
あまりそう思わない	66	6.1	26	7.7	21	5.9	19	5.0
ややそう思う	161	15.0	51	15.1	58	16.2	52	13.7
そう思う	553	51.4	152	45.0	203	56.7	198	52.0
非常にそう思う	130	12.1	31	9.2	30	8.4	69	18.1
わからない	94	8.7	47	13.9	31	8.7	16	4.2
欠損	24	2.2	9	2.7	4	1.1	11	2.9
医師・看護師・介護職員など医療者どうしの連携はよかった								
まったくそう思わない	17	1.6	11	3.3	3	0.8	3	0.8
そう思わない	34	3.2	18	5.3	5	1.4	11	2.9
あまりそう思わない	71	6.6	24	7.1	26	7.3	21	5.5
ややそう思う	172	16.0	60	17.8	66	18.4	46	12.1
そう思う	509	47.3	145	42.9	189	52.8	175	45.9
非常にそう思う	177	16.4	30	8.9	43	12.0	104	27.3
わからない	78	7.2	42	12.4	25	7.0	11	2.9
欠損	19	1.8	8	2.4	1	0.3	10	2.6
医師は、患者さまのからだの苦痛をやわらげるように努めていた								
まったくそう思わない	16	1.5	9	2.7	3	0.8	4	1.1
そう思わない	27	2.5	13	3.9	5	1.4	9	2.4
あまりそう思わない	71	6.6	25	7.4	28	7.8	18	4.7
ややそう思う	156	14.5	49	14.5	56	15.6	51	13.4
そう思う	555	51.5	160	47.3	195	54.5	200	52.5
非常にそう思う	136	12.6	37	11.0	40	11.2	18	4.7
わからない	95	8.8	39	11.5	25	7.0	72	18.9
欠損	21	2.0	6	1.8	6	1.7	9	2.4

	全体（n=1077）		病院（n=338）		施設（n=358）		自宅（n=381）	
	n	%	n	%	n	%	n	%
医師の患者さまへの病状や治療内容の説明は十分だった								
まったくそう思わない	22	2.0	14	4.1	4	1.1	4	1.1
そう思わない	51	4.7	19	5.6	23	6.4	9	2.4
あまりそう思わない	83	7.7	34	10.1	27	7.5	22	5.8
ややそう思う	164	15.2	52	15.4	54	15.1	58	15.2
そう思う	502	46.6	137	40.5	171	47.8	194	50.9
非常にそう思う	129	12.0	34	10.1	32	8.9	63	16.5
わからない	107	9.9	42	12.4	43	12.0	22	5.8
欠損	19	1.8	6	1.8	4	1.1	9	2.4
医師のご家族への病状や治療内容の説明は十分だった								
まったくそう思わない	25	2.3	17	5.0	4	1.1	4	1.1
そう思わない	47	4.4	18	5.3	14	3.9	15	3.9
あまりそう思わない	97	9.0	38	11.2	36	10.1	23	6.0
ややそう思う	172	16.0	58	17.2	63	17.6	51	13.4
そう思う	532	49.4	144	42.6	181	50.6	207	54.3
非常にそう思う	154	14.3	45	13.3	44	12.3	65	17.1
わからない	32	3.0	12	3.6	11	3.1	9	2.4
欠損	18	1.7	6	1.8	5	1.4	7	1.8
看護師や介護職員は、患者さまのからだの苦痛をやわらげるように努めていた								
まったくそう思わない	12	1.1	6	1.8	2	0.6	4	1.1
そう思わない	27	2.5	13	3.9	6	1.7	8	2.1
あまりそう思わない	56	5.2	24	7.1	16	4.5	16	4.2
ややそう思う	162	15.0	55	16.3	65	18.2	42	11.0
そう思う	519	48.2	145	42.9	184	51.4	190	49.9
非常にそう思う	184	17.1	43	12.7	47	13.1	94	24.7
わからない	91	8.5	46	13.6	30	8.4	15	3.9
欠損	26	2.4	6	1.8	8	2.2	12	3.2
病室（自室）は生活しやすく、快適だった								
まったくそう思わない	11	1.0	8	2.4	2	0.6	1	0.3
そう思わない	30	2.8	18	5.3	7	2.0	5	1.3
あまりそう思わない	71	6.6	28	8.3	26	7.3	17	4.5
ややそう思う	189	17.6	65	19.2	70	19.6	54	14.2
そう思う	514	47.7	144	42.6	176	49.2	194	50.9
非常にそう思う	161	15.0	22	6.5	49	13.7	90	23.6
わからない	80	7.4	45	13.3	24	6.7	11	2.9
欠損	21	2.0	8	2.4	4	1.1	9	2.4

5）腎不全

	全体 (n=1077)		病院 (n=338)		施設 (n=358)		自宅 (n=381)	
	n	%	n	%	n	%	n	%
ご家族が健康を維持できるような配慮があった								
まったくそう思わない	24	2.2	15	4.4	4	1.1	5	1.3
そう思わない	42	3.9	25	7.4	8	2.2	9	2.4
あまりそう思わない	86	8.0	35	10.4	30	8.4	21	5.5
ややそう思う	179	16.6	55	16.3	61	17.0	63	16.5
そう思う	497	46.2	128	37.9	184	51.4	185	48.6
非常にそう思う	113	10.5	23	6.8	29	8.1	61	16.0
わからない	106	9.8	44	13.0	34	9.5	28	7.4
欠損	30	2.8	13	3.9	8	2.2	9	2.4
支払った費用の金額は妥当だった								
まったくそう思わない	9	0.8	2	0.6	5	1.4	2	0.5
そう思わない	29	2.7	7	2.1	12	3.4	10	2.6
あまりそう思わない	69	6.4	26	7.7	28	7.8	15	3.9
ややそう思う	186	17.3	61	18.1	72	20.1	53	13.9
そう思う	562	52.2	167	49.4	183	51.1	212	55.6
非常にそう思う	81	7.5	23	6.8	22	6.2	36	9.5
わからない	122	11.3	45	13.3	32	8.9	45	11.8
欠損	19	1.8	7	2.1	4	1.1	8	2.1
必要なときに待たずに入院（利用）できた								
まったくそう思わない	21	2.0	7	2.1	10	2.8	4	1.1
そう思わない	39	3.6	10	3.0	16	4.5	13	3.4
あまりそう思わない	54	5.0	16	4.7	21	5.9	17	4.5
ややそう思う	123	11.4	40	11.8	60	16.8	23	6.0
そう思う	541	50.2	174	51.5	186	52.0	181	47.5
非常にそう思う	180	16.7	74	21.9	47	13.1	59	15.5
わからない	69	6.4	8	2.4	13	3.6	48	12.6
欠損	50	4.6	9	2.7	5	1.4	36	9.5
死亡場所で受けた医療に対する全般的満足度								
お亡くなりになった場所で受けた医療は全般的に満足でしたか								
非常に不満足	29	2.7	19	5.6	6	1.7	4	1.1
不満足	40	3.7	15	4.4	14	3.9	11	2.9
やや不満足	78	7.2	27	8.0	28	7.8	23	6.0
やや満足	221	20.5	68	20.1	76	21.2	77	20.2
満足	460	42.7	129	38.2	177	49.4	154	40.4
非常に満足	150	13.9	39	11.5	27	7.5	84	22.1
わからない	86	8.0	36	10.7	27	7.5	23	6.0
欠損	13	1.2	5	1.5	3	0.8	5	1.3

B　死亡前１カ月間の患者の療養生活の質

	全体（n=1077）		病院（n=338）		施設（n=358）		自宅（n=381）	
	n	%	n	%	n	%	n	%
痛みが少なく過ごせた								
まったくそう思わない	29	2.7	13	3.9	1	0.3	15	3.9
そう思わない	67	6.2	28	8.3	11	3.1	28	7.4
あまりそう思わない	100	9.3	30	8.9	31	8.7	39	10.2
どちらともいえない	147	13.7	46	13.6	46	12.9	55	14.4
ややそう思う	169	15.7	47	13.9	54	15.1	68	17.9
そう思う	311	28.9	94	27.8	113	31.6	104	27.3
とてもそう思う	55	5.1	11	3.3	17	4.8	27	7.1
わからない	166	15.4	57	16.9	74	20.7	35	9.2
欠損	33	3.1	12	3.6	11	3.1	10	2.6
からだの苦痛が少なく過ごせた								
まったくそう思わない	37	3.4	17	5.0	1	0.3	19	5.0
そう思わない	88	8.2	38	11.2	11	3.1	39	10.2
あまりそう思わない	113	10.5	35	10.4	34	9.5	44	11.6
どちらともいえない	150	13.9	40	11.8	56	15.6	54	14.2
ややそう思う	177	16.4	49	14.5	50	14.0	78	20.5
そう思う	286	26.6	87	25.7	110	30.7	89	23.4
とてもそう思う	51	4.7	8	2.4	18	5.0	25	6.6
わからない	142	13.2	51	15.1	68	19.0	23	6.0
欠損	33	3.1	13	3.9	10	2.8	10	2.6
おだやかな気持ちで過ごせた								
まったくそう思わない	33	3.1	20	5.9	3	0.8	10	2.6
そう思わない	69	6.4	32	9.5	18	5.0	19	5.0
あまりそう思わない	79	7.3	24	7.1	21	5.9	34	8.9
どちらともいえない	149	13.8	53	15.7	48	13.4	48	12.6
ややそう思う	197	18.3	47	13.9	70	19.6	80	21.0
そう思う	310	28.8	77	22.8	115	32.1	118	31.0
とてもそう思う	77	7.2	14	4.1	18	5.0	45	11.8
わからない	132	12.3	58	17.2	54	15.1	20	5.3
欠損	31	2.9	13	3.9	11	3.1	7	1.8
望んだ場所で過ごせた								
まったくそう思わない	51	4.7	26	7.7	21	5.9	4	1.1
そう思わない	85	7.9	37	11.0	37	10.3	11	2.9
あまりそう思わない	75	7.0	24	7.1	42	11.7	9	2.4
どちらともいえない	144	13.4	69	20.4	61	17.0	14	3.7
ややそう思う	118	11.0	29	8.6	46	12.9	43	11.3
そう思う	305	28.3	82	24.3	84	23.5	139	36.5
とてもそう思う	173	16.1	20	5.9	14	3.9	139	36.5
わからない	97	9.0	40	11.8	42	11.7	15	3.9
欠損	29	2.7	11	3.3	11	3.1	7	1.8

5）腎不全

	全体 (n=1077)		病院 (n=338)		施設 (n=358)		自宅 (n=381)	
	n	%	n	%	n	%	n	%
楽しみになるようなことがあった								
まったくそう思わない	86	8.0	40	11.8	24	6.7	22	5.8
そう思わない	122	11.3	52	15.4	37	10.3	33	8.7
あまりそう思わない	131	12.2	40	11.8	51	14.3	40	10.5
どちらともいえない	173	16.1	42	12.4	62	17.3	69	18.1
ややそう思う	133	12.4	28	8.3	37	10.3	68	17.9
そう思う	158	14.7	41	12.1	52	14.5	65	17.1
とてもそう思う	44	4.1	7	2.1	11	3.1	26	6.8
わからない	199	18.5	77	22.8	74	20.7	48	12.6
欠損	31	2.9	11	3.3	10	2.8	10	2.6
医師を信頼していた								
まったくそう思わない	25	2.3	15	4.4	5	1.4	5	1.3
そう思わない	25	2.3	11	3.3	6	1.7	8	2.1
あまりそう思わない	47	4.4	15	4.4	18	5.0	14	3.7
どちらともいえない	145	13.5	47	13.9	58	16.2	40	10.5
ややそう思う	167	15.5	52	15.4	44	12.3	71	18.6
そう思う	381	35.4	109	32.3	127	35.5	145	38.1
とてもそう思う	124	11.5	32	9.5	24	6.7	68	17.9
わからない	135	12.5	46	13.6	65	18.2	24	6.3
欠損	28	2.6	11	3.3	11	3.1	6	1.6
人に迷惑をかけてつらいと感じていた								
まったくそう思わない	55	5.1	13	3.9	18	5.0	24	6.3
そう思わない	127	11.8	44	13.0	38	10.6	45	11.8
あまりそう思わない	135	12.5	39	11.5	48	13.4	48	12.6
どちらともいえない	172	16.0	51	15.1	68	19.0	53	13.9
ややそう思う	172	16.0	45	13.3	49	13.7	78	20.5
そう思う	94	8.7	30	8.9	23	6.4	41	10.8
とてもそう思う	29	2.7	6	1.8	8	2.2	15	3.9
わからない	258	24.0	98	29.0	95	26.5	65	17.1
欠損	35	3.3	12	3.6	11	3.1	12	3.2
ご家族やご友人と十分に時間を過ごせた								
まったくそう思わない	145	13.5	72	21.3	62	17.3	11	2.9
そう思わない	145	13.5	59	17.5	72	20.1	14	3.7
あまりそう思わない	126	11.7	43	12.7	61	17.0	22	5.8
どちらともいえない	85	7.9	29	8.6	39	10.9	17	4.5
ややそう思う	160	14.9	41	12.1	45	12.6	74	19.4
そう思う	245	22.8	54	16.0	51	14.3	140	36.8
とてもそう思う	109	10.1	17	5.0	10	2.8	82	21.5
わからない	34	3.2	14	4.1	8	2.2	12	3.2
欠損	28	2.6	9	2.7	10	2.8	9	2.4

	全体 (n=1077)		病院 (n=338)		施設 (n=358)		自宅 (n=381)	
	n	%	n	%	n	%	n	%
身の回りのことはたいてい自分でできた								
まったくそう思わない	352	32.7	101	29.9	125	34.9	126	33.1
そう思わない	266	24.7	87	25.7	96	26.8	83	21.8
あまりそう思わない	120	11.1	40	11.8	42	11.7	38	10.0
どちらともいえない	92	8.5	24	7.1	29	8.1	39	10.2
ややそう思う	93	8.6	26	7.7	29	8.1	38	10.0
そう思う	68	6.3	27	8.0	9	2.5	32	8.4
とてもそう思う	27	2.5	12	3.6	2	0.6	13	3.4
わからない	28	2.6	8	2.4	17	4.8	3	0.8
欠損	31	2.9	13	3.9	9	2.5	9	2.4
落ち着いた環境で過ごせた								
まったくそう思わない	36	3.3	17	5.0	13	3.6	6	1.6
そう思わない	40	3.7	22	6.5	12	3.4	6	1.6
あまりそう思わない	45	4.2	24	7.1	17	4.8	4	1.1
どちらともいえない	132	12.3	56	16.6	50	14.0	26	6.8
ややそう思う	259	24.1	72	21.3	95	26.5	92	24.2
そう思う	389	36.1	94	27.8	123	34.4	172	45.1
とてもそう思う	94	8.7	15	4.4	18	5.0	61	16.0
わからない	59	5.5	29	8.6	22	6.2	8	2.1
欠損	23	2.1	9	2.7	8	2.2	6	1.6
ひととして大切にされていた								
まったくそう思わない	21	2.0	14	4.1	5	1.4	2	0.5
そう思わない	24	2.2	12	3.6	7	2.0	5	1.3
あまりそう思わない	27	2.5	12	3.6	8	2.2	7	1.8
どちらともいえない	76	7.1	32	9.5	24	6.7	20	5.3
ややそう思う	176	16.3	52	15.4	84	23.5	40	10.5
そう思う	463	43.0	137	40.5	147	41.1	179	47.0
とてもそう思う	200	18.6	38	11.2	48	13.4	114	29.9
わからない	62	5.8	31	9.2	26	7.3	5	1.3
欠損	28	2.6	10	3.0	9	2.5	9	2.4
人生をまっとうしたと感じていた								
まったくそう思わない	27	2.5	16	4.7	6	1.7	5	1.3
そう思わない	43	4.0	18	5.3	10	2.8	15	3.9
あまりそう思わない	46	4.3	18	5.3	12	3.4	16	4.2
どちらともいえない	103	9.6	29	8.6	42	11.7	32	8.4
ややそう思う	151	14.0	54	16.0	51	14.3	46	12.1
そう思う	335	31.1	94	27.8	113	31.6	128	33.6
とてもそう思う	195	18.1	44	13.0	57	15.9	94	24.7
わからない	150	13.9	55	16.3	59	16.5	36	9.5
欠損	27	2.5	10	3.0	8	2.2	9	2.4

● 5）腎不全

C　最期の療養場所の希望や医療に関する話し合い

	全体（n=1077）		病院（n=338）		施設（n=358）		自宅（n=381）	
	n	%	n	%	n	%	n	%
患者と医師間で最期の療養場所に関する話し合いがあった								
まったくそう思わない	73	6.8	35	10.4	22	6.2	16	4.2
そう思わない	127	11.8	53	15.7	49	13.7	25	6.6
そう思う	363	33.7	93	27.5	123	34.4	147	38.6
とてもそう思う	138	12.8	23	6.8	28	7.8	87	22.8
わからない・話し合っていない	323	30.0	123	36.4	115	32.1	85	22.3
欠損	53	4.9	11	3.3	21	5.9	21	5.5
希望する最期の療養場所								
自宅	555	51.5	139	41.1	118	33.0	298	78.2
病院	49	4.6	39	11.5	8	2.2	2	0.5
ホスピス・緩和ケア病棟	6	0.6	3	0.9	2	0.6	1	0.3
介護施設・老人ホーム	92	8.5	9	2.7	76	21.2	7	1.8
その他	2	0.2	1	0.3	1	0.3	0	0
希望はなかった・わからない	350	32.5	138	40.8	147	41.1	65	17.1
欠損	23	2.1	9	2.7	6	1.7	8	2.1
療養場所探しの苦労があった								
とてもそう思う	54	5.0	19	5.6	24	6.7	11	2.9
そう思う	122	11.3	33	9.8	71	19.8	18	4.7
そう思わない	376	34.9	108	32.0	155	43.3	113	29.7
まったくそう思わない	274	25.4	70	20.7	60	16.8	144	37.8
わからない・療養場所は探さなかった	197	18.3	89	26.3	33	9.2	75	19.7
欠損	54	5.0	19	5.6	15	4.2	20	5.3
療養場所変更後の困難があった								
とてもそう思う	19	1.8	8	2.4	7	2.0	4	1.1
そう思う	76	7.1	24	7.1	34	9.5	18	4.7
そう思わない	349	32.4	105	31.1	132	36.9	112	29.4
まったくそう思わない	191	17.7	121	35.8	113	31.6	123	32.3
わからない・療養場所は変更していない	357	33.2	57	16.9	50	14.0	84	22.1
欠損	85	7.9	23	6.8	22	6.2	40	10.5
患者と医師間で最期の療養生活の希望に関する話し合いがあった								
まったくそう思わない	56	5.2	20	5.9	26	7.3	10	2.6
そう思わない	160	14.9	60	17.8	51	14.3	49	12.9
そう思う	342	31.8	83	24.6	123	34.4	136	35.7
とてもそう思う	79	7.3	16	4.7	14	3.9	49	12.9
わからない・話し合っていない	379	35.2	136	40.2	131	36.6	112	29.4
欠損	61	5.7	23	6.8	13	3.6	25	6.6
患者と医師間で最期の療養生活に関して話し合った内容（複数回答可）								
療養場所について	265	24.6	55	16.3	73	20.4	137	36.0
治療やケアに関する具体的な希望について	389	36.1	102	30.2	132	36.9	155	40.7
心臓や呼吸が止まった場合の蘇生処置について	273	25.3	93	27.5	102	28.5	78	20.5
急逝したため、話し合える状況でなかった	120	11.1	55	16.3	35	9.8	30	7.9
話し合いはなかった	338	31.4	109	32.2	119	33.2	110	28.9

	全体 (n=1077)		病院 (n=338)		施設 (n=358)		自宅 (n=381)	
	n	%	n	%	n	%	n	%
患者と医師間で最期の療養場所や療養生活の希望に関する話し合いがあった時期								
亡くなる前 1 カ月以内	115	10.7	42	12.4	26	7.3	47	12.3
亡くなる 1―3 カ月前	136	12.6	39	11.5	40	11.2	57	15.0
亡くなる 3 カ月より前	196	18.2	41	12.1	75	21.0	80	21.0
話し合いはしなかった・わからない	583	54.1	202	59.8	204	57.0	177	46.5
欠損	47	4.4	14	4.1	13	3.6	20	5.3

D　死亡前 1 週間の患者の苦痛症状

	全体 (n=1077)		病院 (n=338)		施設 (n=358)		自宅 (n=381)	
	n	%	n	%	n	%	n	%
痛み								
症状はなかった	248	23.0	67	19.8	98	27.4	83	21.8
少し	265	24.6	67	19.8	81	22.6	117	30.7
まあまあ	178	16.5	49	14.5	49	13.7	80	21.0
ひどい	80	7.4	32	9.5	13	3.6	35	9.2
とてもひどい	30	2.8	15	4.4	2	0.6	13	3.4
わからない	249	23.1	97	28.7	106	29.6	46	12.1
欠損	27	2.5	11	3.3	9	2.5	7	1.8
倦怠感・だるさ								
症状はなかった	109	10.1	29	8.6	41	11.5	39	10.2
少し	260	24.1	69	20.4	83	23.2	108	28.4
まあまあ	211	19.6	50	14.8	62	17.3	99	26.0
ひどい	107	9.9	36	10.7	21	5.9	50	13.1
とてもひどい	41	3.8	18	5.3	5	1.4	18	4.7
わからない	314	29.2	121	35.8	135	37.7	58	15.2
欠損	35	3.3	15	4.4	11	3.1	9	2.4
吐き気・嘔吐								
症状はなかった	600	55.7	151	44.7	180	50.3	269	70.6
少し	114	10.6	29	8.6	34	9.5	51	13.4
まあまあ	41	3.8	16	4.7	14	3.9	11	2.9
ひどい	21	2.0	9	2.7	3	0.8	9	2.4
とてもひどい	15	1.4	7	2.1	1	0.3	7	1.8
わからない	259	24.1	115	34.0	118	33.0	26	6.8
欠損	27	2.5	11	3.3	8	2.2	8	2.1
食欲不振								
症状はなかった	134	12.4	40	11.8	44	12.3	50	13.1
少し	191	17.7	56	16.6	60	16.8	75	19.7
まあまあ	236	21.9	61	18.1	87	24.3	88	23.1
ひどい	166	15.4	46	13.6	52	14.5	68	17.9
とてもひどい	126	11.7	32	9.5	25	7.0	69	18.1
わからない	191	17.7	90	26.6	81	22.6	20	5.3
欠損	33	3.1	13	3.9	9	2.5	11	2.9

5）腎不全

	全体 (n=1077)		病院 (n=338)		施設 (n=358)		自宅 (n=381)	
	n	%	n	%	n	%	n	%
体重減少・とてもやせた								
症状はなかった	168	15.6	63	18.6	49	13.7	56	14.7
少し	262	24.3	70	20.7	100	27.9	92	24.2
まあまあ	271	25.2	77	22.8	98	27.4	96	25.2
ひどい	152	14.1	50	14.8	36	10.1	66	17.3
とてもひどい	109	10.1	25	7.4	29	8.1	55	14.4
わからない	88	8.2	43	12.7	37	10.3	8	2.1
欠損	27	2.5	10	3.0	9	2.5	8	2.1
眠気・うとうとした感じ								
症状はなかった	94	8.7	38	11.2	18	5.0	38	10.0
少し	217	20.2	54	16.0	72	20.1	91	23.9
まあまあ	314	29.2	79	23.4	118	33.0	117	30.7
ひどい	137	12.7	39	11.5	33	9.2	65	17.1
とてもひどい	81	7.5	23	6.8	23	6.4	35	9.2
わからない	203	18.9	92	27.2	87	24.3	24	6.3
欠損	31	2.9	13	3.9	7	2.0	11	2.9
息切れ・息苦しさ								
症状はなかった	209	19.4	52	15.4	74	20.7	83	21.8
少し	222	20.6	63	18.6	76	21.2	83	21.8
まあまあ	228	21.2	56	16.6	65	18.2	107	28.1
ひどい	91	8.5	31	9.2	19	5.3	41	10.8
とてもひどい	62	5.8	22	6.5	14	3.9	26	6.8
わからない	234	21.7	102	30.2	101	28.2	31	8.1
欠損	31	2.9	12	3.6	9	2.5	10	2.6
かゆみ								
症状はなかった	362	33.6	97	28.7	117	32.7	148	38.9
少し	137	12.7	36	10.7	43	12.0	58	15.2
まあまあ	119	11.1	26	7.7	31	8.7	62	16.3
ひどい	54	5.0	16	4.7	14	3.9	24	6.3
とてもひどい	36	3.3	8	2.4	5	1.4	23	6.0
わからない	338	31.4	141	41.7	139	38.8	58	15.2
欠損	31	2.9	14	4.1	9	2.5	8	2.1
苦痛症状に対する痛み止めや睡眠薬の増量								
増量しなかった	238	22.1	57	16.9	71	19.8	110	28.9
増量した	224	20.8	73	21.6	61	17.0	90	23.6
わからない	522	48.5	185	54.7	192	53.6	145	38.1
欠損	93	8.6	23	6.8	34	9.5	36	9.5

E　在宅・介護保険の利用状況

	全体 (n=1077)		病院 (n=338)		施設 (n=358)		自宅 (n=381)	
	n	%	n	%	n	%	n	%
在宅診療の利用状況								
定期的な訪問診療を受けた	348	32.3	51	15.1	82	22.9	215	56.4
受けなかった	635	59.0	260	76.9	224	62.6	151	39.6
欠損	94	8.7	27	8.0	52	14.5	15	3.9
在宅診療を定期的に利用していた人 N=348								
在宅訪問診療を受けている間、必要なときに病状を知っている医師または看護師に連絡を取ることができていましたか								
そう思う	227	65.2	24	47.1	44	53.7	159	74.0
ややそう思う	41	11.8	8	15.7	13	15.9	20	9.3
どちらともいえない	16	4.6	3	5.9	4	4.9	9	4.2
あまりそう思わない	5	1.4	1	2.0	2	2.4	2	0.9
そう思わない	5	1.4	3	5.9	0	0	2	0.9
わからない	10	2.9	3	5.9	5	6.1	2	0.9
欠損	44	12.6	9	17.7	14	17.1	21	9.8
在宅訪問診療を利用して必要な医療を十分に受けることができたと思いますか								
そう思う	191	54.9	19	37.3	37	45.1	135	62.8
ややそう思う	64	18.4	11	21.6	16	19.5	37	17.2
どちらともいえない	19	5.5	4	7.8	6	7.3	9	4.2
あまりそう思わない	18	5.2	3	5.9	3	3.7	12	5.6
そう思わない	5	1.4	1	2.0	1	1.2	3	1.4
わからない	12	3.5	1	2.0	9	11.0	2	0.9
欠損	39	11.2	12	23.5	10	12.2	17	7.9
在宅訪問診療を利用して必要な支援を十分に受けることができたと感じますか								
そう思う	202	58.1	19	37.3	36	43.9	147	68.4
ややそう思う	71	20.4	13	25.5	18	22.0	40	18.6
どちらともいえない	28	8.1	5	9.8	9	11.0	14	6.5
あまりそう思わない	14	4.0	2	3.9	4	4.9	8	3.7
そう思わない	6	1.7	3	5.9	0	0	3	1.4
わからない	14	4.0	2	3.9	10	12.2	2	0.9
欠損	13	3.7	7	13.7	5	6.1	1	0.5
死亡前 6 カ月間の公的介護保険の利用状況								
	全体 (n=1077)		病院 (n=338)		施設 (n=358)		自宅 (n=381)	
	n	%	n	%	n	%	n	%
利用したことがある	770	71.5	208	61.5	277	77.4	285	74.8
利用したことがない	213	19.8	99	29.3	42	11.7	72	18.9
欠損	94	8.7	31	9.2	39	10.9	24	6.3
死亡前 6 カ月間に介護保険を利用したことがある人								
	(n=770)		(n=208)		(n=277)		(n=285)	
必要な介護サービスを十分に受けることができたと感じますか								
そう思う	408	53.0	96	46.2	142	51.3	170	59.7
ややそう思う	202	26.2	68	32.7	71	25.6	63	22.1
どちらともいえない	83	10.8	17	8.2	43	15.5	23	8.1
あまりそう思わない	24	3.1	6	2.9	5	1.8	13	4.6
そう思わない	13	1.7	7	3.4	4	1.4	2	0.7
わからない	34	4.4	12	5.8	12	4.3	10	3.5
欠損	6	0.8	2	1.0	0	0.0	4	1.4

● 5）腎不全

死亡前 6 カ月間に介護保険を利用したことがない人	全体 (n=213)		病院 (n=99)		施設 (n=42)		自宅 (n=72)	
	n	%	n	%	n	%	n	%
介護保険を利用したことがない理由								
介護保険サービスを知らなかった	14	6.6	5	5.1	7	16.7	2	2.8
知っていたが、申請しなかった	35	16.4	18	18.2	5	11.9	12	16.7
申請したが、利用できなかった	20	9.4	12	12.1	1	2.4	7	9.7
必要なかった・わからない	128	60.1	57	57.6	25	59.5	46	63.9
欠損	16	7.5	7	7.1	4	9.5	5	6.9

F　家族の介護負担感

	全体 (n=1077)		病院 (n=338)		施設 (n=358)		自宅 (n=381)	
	n	%	n	%	n	%	n	%
介護したことで、全体的に負担感が大きかった								
まったくそう思わない	52	4.8	18	5.3	9	2.5	25	6.6
そう思わない	117	10.9	42	12.4	27	7.5	48	12.6
あまりそう思わない	190	17.6	54	16.0	65	18.2	71	18.6
どちらともいえない	152	14.1	45	13.3	58	16.2	49	12.9
ややそう思う	256	23.8	77	22.8	93	26.0	86	22.6
そう思う	183	17.0	58	17.2	61	17.0	64	16.8
とてもそう思う	88	8.2	32	9.5	29	8.1	27	7.1
欠損	39	3.6	12	3.6	16	4.5	11	2.9
介護したことで、自分の時間や予定が犠牲になった								
まったくそう思わない	67	6.2	23	6.8	16	4.5	28	7.4
そう思わない	161	15.0	53	15.7	43	12.0	65	17.1
あまりそう思わない	204	18.9	66	19.5	60	16.8	78	20.5
どちらともいえない	138	12.8	37	11.0	51	14.3	50	13.1
ややそう思う	253	23.5	74	21.9	107	29.9	72	18.9
そう思う	144	13.4	48	14.2	50	14.0	46	12.1
とてもそう思う	70	6.5	26	7.7	16	4.5	28	7.4
欠損	40	3.7	11	3.3	15	4.2	14	3.7
介護したことで、身体的な負担が大きかった								
まったくそう思わない	53	4.9	19	5.6	13	3.6	21	5.5
そう思わない	153	14.2	55	16.3	45	12.6	53	13.9
あまりそう思わない	208	19.3	62	18.3	71	19.8	75	19.7
どちらともいえない	148	13.7	47	13.9	56	15.6	45	11.8
ややそう思う	257	23.9	74	21.9	87	24.3	96	25.2
そう思う	150	13.9	43	12.7	52	14.5	55	14.4
とてもそう思う	71	6.6	25	7.4	21	5.9	25	6.6
欠損	37	3.4	13	3.9	13	3.6	11	2.9

	全体（n=1077）		病院（n=338）		施設（n=358）		自宅（n=381）	
	n	%	n	%	n	%	n	%
介護したことで、精神的な負担が大きかった								
まったくそう思わない	50	4.6	17	5.0	11	3.1	22	5.8
そう思わない	141	13.1	50	14.8	39	10.9	52	13.7
あまりそう思わない	200	18.6	57	16.9	67	18.7	76	20.0
どちらともいえない	122	11.3	35	10.4	47	13.1	40	10.5
ややそう思う	267	24.8	89	26.3	87	24.3	91	23.9
そう思う	166	15.4	50	14.8	57	15.9	59	15.5
とてもそう思う	92	8.5	27	8.0	35	9.8	30	7.9
欠損	39	3.6	13	3.9	15	4.2	11	2.9
介護したことで、経済的な負担が大きかった								
まったくそう思わない	85	7.9	24	7.1	28	7.8	33	8.7
そう思わない	190	17.6	63	18.6	44	12.3	83	21.8
あまりそう思わない	281	26.1	81	24.0	90	25.1	110	28.9
どちらともいえない	161	15.0	53	15.7	53	14.8	55	14.4
ややそう思う	165	15.3	52	15.4	68	19.0	45	11.8
そう思う	97	9.0	29	8.6	37	10.3	31	8.1
とてもそう思う	54	5.0	23	6.8	19	5.3	12	3.2
欠損	44	4.1	13	3.9	19	5.3	12	3.2
介護について、自分にできるだけのことはできた								
まったくそう思わない	23	2.1	11	3.3	6	1.7	6	1.6
そう思わない	43	4.0	18	5.3	18	5.0	7	1.8
あまりそう思わない	63	5.9	26	7.7	15	4.2	22	5.8
どちらともいえない	186	17.3	62	18.3	76	21.2	48	12.6
ややそう思う	236	21.9	63	18.6	92	25.7	81	21.3
そう思う	345	32.0	114	33.7	96	26.8	135	35.4
とてもそう思う	143	13.3	31	9.2	43	12.0	69	18.1
欠損	38	3.5	13	3.9	12	3.4	13	3.4
介護をしたことは自分にとってよかった								
まったくそう思わない	15	1.4	8	2.4	7	2.0	0	0
そう思わない	12	1.1	4	1.2	8	2.2	0	0
あまりそう思わない	37	3.4	16	4.7	16	4.5	5	1.3
どちらともいえない	200	18.6	68	20.1	88	24.6	44	11.6
ややそう思う	196	18.2	57	16.9	80	22.4	59	15.5
そう思う	379	35.2	123	36.4	103	28.8	153	40.2
とてもそう思う	193	17.9	48	14.2	40	11.2	105	27.6
欠損	45	4.2	14	4.1	16	4.5	15	3.9

5）腎不全

	全体 (n=1077)		病院 (n=338)		施設 (n=358)		自宅 (n=381)	
	n	%	n	%	n	%	n	%
自身の介護体験であてはまること（複数回答可）								
介護と仕事や育児の両立が大変だった	147	13.6	47	13.9	50	14.0	50	13.1
介護のために、自分の予定や計画を変更することが大変だった	258	24.0	78	23.1	99	27.7	81	21.3
患者の日常生活のお世話が大変だった	391	36.3	108	32.0	104	29.1	179	47.0
患者の通院の付き添いや入院・入所施設への移動が大変だった	485	45.0	152	45.0	187	52.2	146	38.3
介護のために、いつも気持ちが落ち着かず大変だった	344	31.9	98	29.0	114	31.8	132	34.6
患者の病状が悪化していくのを看ていることがつらかった	654	60.7	203	60.1	184	51.4	267	70.1

G　最近 1 カ月間の遺族の強い悲嘆

	全体 (n=1077)		病院 (n=338)		施設 (n=358)		自宅 (n=381)	
	n	%	n	%	n	%	n	%
物事に対してほとんど興味がない、または楽しめない								
まったくない	667	61.9	210	62.1	229	64.0	228	59.8
終日あった	100	9.3	34	10.1	32	8.9	34	8.9
半日以上あった	148	13.7	46	13.6	55	15.4	47	12.3
ほとんど毎日	91	8.5	27	8.0	23	6.4	41	10.8
欠損	71	6.6	21	6.2	19	5.3	31	8.1
気分が落ち込む、憂うつになる、または絶望的な気持ちになる								
まったくない	660	61.3	206	61.0	224	62.6	230	60.4
終日あった	104	9.7	35	10.4	31	8.7	38	10.0
半日以上あった	161	15.0	49	14.5	61	17.0	51	13.4
ほとんど毎日	82	7.6	28	8.3	23	6.4	31	8.1
欠損	70	6.5	20	5.9	19	5.3	31	8.1
死んだ方がましだ、あるいは自分を何らかの方法で傷つけようと思ったことがある								
まったくない	919	85.3	286	84.6	313	87.4	320	84.0
終日あった	35	3.3	12	3.6	13	3.6	10	2.6
半日以上あった	48	4.5	14	4.1	13	3.6	21	5.5
ほとんど毎日	19	1.8	8	2.4	4	1.1	7	1.8
欠損	56	5.2	18	5.3	15	4.2	23	6.0
亡くなった方を慕い、会いたいと思い焦がれること								
まったくなかった	305	28.3	98	29.0	105	29.3	102	26.8
少なくとも 1 回はあった	340	31.6	94	27.8	136	38.0	110	28.9
少なくとも週に 1 回はあった	187	17.4	65	19.2	53	14.8	69	18.1
少なくとも 1 日に 1 回はあった	134	12.4	48	14.2	35	9.8	51	13.4
1 日に数回あった	58	5.4	16	4.7	13	3.6	29	7.6
欠損	53	4.9	17	5.0	16	4.5	20	5.3

	全体（n=1077）		病院（n=338）		施設（n=358）		自宅（n=381）	
	n	%	n	%	n	%	n	%
亡くなった方との関係が失われたことにまつわる心の痛みや、悲哀、悲しみが急にこみ上げるなど強い感情を体験する								
まったくなかった	452	42.0	139	41.1	165	46.1	148	38.9
少なくとも１回はあった	321	29.8	99	29.3	112	31.3	110	28.9
少なくとも週に１回はあった	143	13.3	54	16.0	37	10.3	52	13.7
少なくとも１日に１回はあった	70	6.5	20	5.9	18	5.0	32	8.4
１日に数回あった	33	3.1	10	3.0	7	2.0	16	4.2
欠損	58	5.4	16	4.7	19	5.3	23	6.0
サポートの必要性について								
実際に受けた	70	6.5	17	5.0	24	6.7	29	7.6
受けたいと思ったが、受けなかった	130	12.1	47	13.9	39	10.9	44	11.6
受けたいと思ったことはない	838	77.8	264	78.1	284	79.3	290	76.1
欠損	39	3.6	10	3.0	11	3.1	18	4.7

H　COVID-19 の看取りへの影響

	全体（n=1077）		病院（n=338）		施設（n=358）		自宅（n=381）	
	n	%	n	%	n	%	n	%
新型コロナウイルス感染症の看取りへの影響（複数回答可）								
病院や施設の都合で、通院・入院・退院の予定が変更になることがあった	75	7.0	21	6.2	26	7.3	28	7.3
病院や施設は面会制限があるため、自宅療養することにした	89	8.3	5	1.5	4	1.1	80	21.0
医師の診察や訪問看護・介護サービスの利用を控えた	18	1.7	5	1.5	2	0.6	11	2.9
入院・入所していたが、面会制限があり、思うように面会できなかった	687	63.8	257	76.0	307	85.8	123	32.3
影響はなかった	264	24.5	62	18.3	47	13.1	155	40.7

● 6）認知症

A　死亡場所で患者が受けた医療の構造・プロセス

	全体 (n=1147)		病院 (n=349)		施設 (n=360)		自宅 (n=438)	
	n	%	n	%	n	%	n	%
医療者は、患者さまのつらい症状にすみやかに対応していた								
まったくそう思わない	12	1.1	3	0.9	4	1.1	5	1.1
そう思わない	37	3.2	19	5.4	10	2.8	8	1.8
あまりそう思わない	49	4.3	26	7.5	13	3.6	10	2.3
ややそう思う	171	14.9	68	19.5	50	13.9	53	12.1
そう思う	559	48.7	150	43.0	175	48.6	234	53.4
非常にそう思う	159	13.9	20	5.7	50	13.9	89	20.3
わからない	118	10.3	54	15.5	45	12.5	19	4.3
欠損	42	3.7	9	2.6	13	3.6	20	4.6
医療者は、患者さまの不安や心配をやわらげるように努めていた								
まったくそう思わない	9	0.8	2	0.6	2	0.6	5	1.1
そう思わない	35	3.1	21	6.0	7	1.9	7	1.6
あまりそう思わない	63	5.5	31	8.9	17	4.7	15	3.4
ややそう思う	166	14.5	64	18.3	45	12.5	57	13.0
そう思う	565	49.3	142	40.7	194	53.9	229	52.3
非常にそう思う	146	12.7	19	5.4	45	12.5	82	18.7
わからない	123	10.7	60	17.2	40	11.1	23	5.3
欠損	40	3.5	10	2.9	10	2.8	20	4.6
医師・看護師・介護職員など医療者どうしの連携はよかった								
まったくそう思わない	15	1.3	5	1.4	4	1.1	6	1.4
そう思わない	31	2.7	19	5.4	4	1.1	8	1.8
あまりそう思わない	54	4.7	23	6.6	15	4.2	16	3.7
ややそう思う	158	13.8	66	18.9	55	15.3	37	8.5
そう思う	545	47.5	143	41.0	188	52.2	214	48.9
非常にそう思う	199	17.4	23	6.6	52	14.4	124	28.3
わからない	109	9.5	61	17.5	33	9.2	15	3.4
欠損	36	3.1	9	2.6	9	2.5	18	4.1
医師は、患者さまのからだの苦痛をやわらげるように努めていた								
まったくそう思わない	9	0.8	2	0.6	2	0.6	5	1.1
そう思わない	34	3.0	18	5.2	12	3.3	4	0.9
あまりそう思わない	59	5.1	23	6.6	17	4.7	19	4.3
ややそう思う	184	16.0	62	17.8	63	17.5	59	13.5
そう思う	559	48.7	167	47.9	160	44.4	232	53.0
非常にそう思う	117	10.2	54	15.5	55	15.3	25	5.7
わからない	134	11.7	14	4.0	34	9.4	69	15.8
欠損	51	4.5	9	2.6	17	4.7	25	5.7

	全体（n=1147）		病院（n=349）		施設（n=360）		自宅（n=438）	
	n	%	n	%	n	%	n	%
医師の患者さまへの病状や治療内容の説明は十分だった								
まったくそう思わない	16	1.4	8	2.3	5	1.4	3	0.7
そう思わない	43	3.8	22	6.3	13	3.6	8	1.8
あまりそう思わない	85	7.4	38	10.9	23	6.4	24	5.5
ややそう思う	174	15.2	61	17.5	54	15.0	59	13.5
そう思う	505	44.0	128	36.7	159	44.2	218	49.8
非常にそう思う	134	11.7	28	8.0	38	10.6	68	15.5
わからない	141	12.3	51	14.6	53	14.7	37	8.5
欠損	49	4.3	13	3.7	15	4.2	21	4.8
医師のご家族への病状や治療内容の説明は十分だった								
まったくそう思わない	21	1.8	7	2.0	9	2.5	5	1.1
そう思わない	39	3.4	19	5.4	12	3.3	8	1.8
あまりそう思わない	76	6.6	32	9.2	23	6.4	21	4.8
ややそう思う	191	16.7	66	18.9	63	17.5	62	14.2
そう思う	558	48.7	164	47.0	166	46.1	228	52.1
非常にそう思う	163	14.2	34	9.7	48	13.3	81	18.5
わからない	54	4.7	17	4.9	24	6.7	13	3.0
欠損	45	3.9	10	2.9	15	4.2	20	4.6
看護師や介護職員は、患者さまのからだの苦痛をやわらげるように努めていた								
まったくそう思わない	14	1.2	4	1.2	5	1.4	5	1.1
そう思わない	21	1.8	14	4.0	4	1.1	3	0.7
あまりそう思わない	56	4.9	28	8.0	16	4.4	12	2.7
ややそう思う	157	13.7	56	16.1	57	15.8	44	10.1
そう思う	568	49.5	158	45.3	186	51.7	224	51.1
非常にそう思う	195	17.0	26	7.5	51	14.2	118	26.9
わからない	100	8.7	55	15.8	29	8.1	16	3.7
欠損	36	3.1	8	2.3	12	3.3	16	3.7
病室（自室）は生活しやすく、快適だった								
まったくそう思わない	16	1.4	8	2.3	6	1.7	2	0.5
そう思わない	28	2.4	20	5.7	5	1.4	3	0.7
あまりそう思わない	71	6.2	37	10.6	16	4.4	18	4.1
ややそう思う	199	17.4	67	19.2	62	17.2	70	16.0
そう思う	534	46.6	125	35.8	190	52.8	219	50.0
非常にそう思う	187	16.3	25	7.2	57	15.8	105	24.0
わからない	76	6.6	56	16.1	15	4.2	5	1.1
欠損	36	3.1	11	3.2	9	2.5	16	3.7

6）認知症

	全体 (n=1147)		病院 (n=349)		施設 (n=360)		自宅 (n=438)	
	n	%	n	%	n	%	n	%
ご家族が健康を維持できるような配慮があった								
まったくそう思わない	11	1.0	6	1.7	4	1.1	1	0.2
そう思わない	31	2.7	19	5.4	6	1.7	6	1.4
あまりそう思わない	78	6.8	39	11.2	17	4.7	22	5.0
ややそう思う	202	17.6	65	18.6	68	18.9	69	15.8
そう思う	521	45.4	120	34.4	173	48.1	228	52.1
非常にそう思う	135	11.8	22	6.3	41	11.4	72	16.4
わからない	118	10.3	64	18.3	37	10.3	17	3.9
欠損	51	4.5	14	4.0	14	3.9	23	5.3
支払った費用の金額は妥当だった								
まったくそう思わない	11	1.0	3	0.9	2	0.6	6	1.4
そう思わない	32	2.8	13	3.7	10	2.8	9	2.1
あまりそう思わない	75	6.5	26	7.5	23	6.4	26	5.9
ややそう思う	193	16.8	75	21.5	57	15.8	61	13.9
そう思う	573	50.0	161	46.1	191	53.1	221	50.5
非常にそう思う	100	8.7	13	3.7	34	9.4	53	12.1
わからない	121	10.6	48	13.8	34	9.4	39	8.9
欠損	42	3.7	10	2.9	9	2.5	23	5.3
必要なときに待たずに入院（利用）できた								
まったくそう思わない	23	2.0	4	1.2	11	3.1	8	1.8
そう思わない	36	3.1	10	2.9	16	4.4	10	2.3
あまりそう思わない	56	4.9	14	4.0	20	5.6	22	5.0
ややそう思う	168	14.7	54	15.5	72	20.0	42	9.6
そう思う	526	45.9	191	54.7	151	41.9	184	42.0
非常にそう思う	171	14.9	57	16.3	46	12.8	68	15.5
わからない	80	7.0	10	2.9	24	6.7	46	10.5
欠損	87	7.6	9	2.6	20	5.6	58	13.2
死亡場所で受けた医療に対する全般的満足度								
お亡くなりになった場所で受けた医療は全般的に満足でしたか								
非常に不満足	20	1.7	8	2.3	7	1.9	5	1.1
不満足	26	2.3	15	4.3	5	1.4	6	1.4
やや不満足	66	5.8	34	9.7	20	5.6	12	2.7
やや満足	253	22.1	104	29.8	76	21.1	73	16.7
満足	493	43.0	112	32.1	168	46.7	213	48.6
非常に満足	157	13.7	29	8.3	43	11.9	85	19.4
わからない	95	8.3	39	11.2	34	9.4	22	5.0
欠損	37	3.2	8	2.3	7	1.9	22	5.0

B　死亡前１カ月間の患者の療養生活の質

	全体（n=1147）		病院（n=349）		施設（n=360）		自宅（n=438）	
	n	%	n	%	n	%	n	%
痛みが少なく過ごせた								
まったくそう思わない	24	2.1	10	2.9	6	1.7	8	1.8
そう思わない	28	2.4	8	2.3	4	1.1	16	3.7
あまりそう思わない	49	4.3	18	5.2	14	3.9	17	3.9
どちらともいえない	133	11.6	47	13.5	32	8.9	54	12.3
ややそう思う	176	15.3	47	13.5	55	15.3	74	16.9
そう思う	374	32.6	81	23.2	134	37.2	159	36.3
とてもそう思う	67	5.8	7	2.0	18	5.0	42	9.6
わからない	247	21.5	120	34.4	79	21.9	48	11.0
欠損	49	4.3	11	3.2	18	5.0	20	4.6
からだの苦痛が少なく過ごせた								
まったくそう思わない	28	2.4	13	3.7	6	1.7	9	2.1
そう思わない	47	4.1	12	3.4	8	2.2	27	6.2
あまりそう思わない	63	5.5	21	6.0	14	3.9	28	6.4
どちらともいえない	125	10.9	40	11.5	35	9.7	50	11.4
ややそう思う	177	15.4	50	14.3	61	16.9	66	15.1
そう思う	363	31.7	83	23.8	125	34.7	155	35.4
とてもそう思う	63	5.5	7	2.0	19	5.3	37	8.5
わからない	228	19.9	109	31.2	73	20.3	46	10.5
欠損	53	4.6	14	4.0	19	5.3	20	4.6
おだやかな気持ちで過ごせた								
まったくそう思わない	27	2.4	15	4.3	5	1.4	7	1.6
そう思わない	45	3.9	22	6.3	6	1.7	17	3.9
あまりそう思わない	49	4.3	17	4.9	11	3.1	21	4.8
どちらともいえない	135	11.8	49	14.0	35	9.7	51	11.6
ややそう思う	181	15.8	55	15.8	57	15.8	69	15.8
そう思う	377	32.9	75	21.5	133	36.9	169	38.6
とてもそう思う	92	8.0	9	2.6	29	8.1	54	12.3
わからない	193	16.8	94	26.9	67	18.6	32	7.3
欠損	48	4.2	13	3.7	17	4.7	18	4.1
望んだ場所で過ごせた								
まったくそう思わない	42	3.7	24	6.9	15	4.2	3	0.7
そう思わない	70	6.1	28	8.0	33	9.2	9	2.1
あまりそう思わない	74	6.5	38	10.9	22	6.1	14	3.2
どちらともいえない	149	13.0	50	14.3	62	17.2	37	8.5
ややそう思う	112	9.8	40	11.5	36	10.0	36	8.2
そう思う	338	29.5	66	18.9	82	22.8	190	43.4
とてもそう思う	143	12.5	5	1.4	21	5.8	117	26.7
わからない	178	15.5	86	24.6	73	20.3	19	4.3
欠損	41	3.6	12	3.4	16	4.4	13	3.0

6）認知症

	全体 (n=1147)		病院 (n=349)		施設 (n=360)		自宅 (n=438)	
	n	%	n	%	n	%	n	%
楽しみになるようなことがあった								
まったくそう思わない	59	5.1	31	8.9	16	4.4	12	2.7
そう思わない	127	11.1	57	16.3	28	7.8	42	9.6
あまりそう思わない	130	11.3	47	13.5	37	10.3	46	10.5
どちらともいえない	160	14.0	39	11.2	47	13.1	74	16.9
ややそう思う	128	11.2	24	6.9	50	13.9	54	12.3
そう思う	168	14.7	27	7.7	50	13.9	91	20.8
とてもそう思う	34	3.0	2	0.6	9	2.5	23	5.3
わからない	290	25.3	108	31.0	103	28.6	79	18.0
欠損	51	4.5	14	4.0	20	5.6	17	3.9
医師を信頼していた								
まったくそう思わない	21	1.8	8	2.3	9	2.5	4	0.9
そう思わない	21	1.8	11	3.2	4	1.1	6	1.4
あまりそう思わない	35	3.1	11	3.2	15	4.2	9	2.1
どちらともいえない	119	10.4	49	14.0	35	9.7	35	8.0
ややそう思う	150	13.1	42	12.0	52	14.4	56	12.8
そう思う	389	33.9	87	24.9	117	32.5	185	42.2
とてもそう思う	116	10.1	21	6.0	25	6.9	70	16.0
わからない	249	21.7	107	30.7	86	23.9	56	12.8
欠損	47	4.1	13	3.7	17	4.7	17	3.9
人に迷惑をかけてつらいと感じていた								
まったくそう思わない	53	4.6	16	4.6	15	4.2	22	5.0
そう思わない	137	11.9	38	10.9	45	12.5	54	12.3
あまりそう思わない	100	8.7	26	7.5	35	9.7	39	8.9
どちらともいえない	175	15.3	47	13.5	55	15.3	73	16.7
ややそう思う	146	12.7	39	11.2	40	11.1	67	15.3
そう思う	102	8.9	27	7.7	29	8.1	46	10.5
とてもそう思う	22	1.9	4	1.2	4	1.1	14	3.2
わからない	363	31.7	139	39.8	120	33.3	104	23.7
欠損	49	4.3	13	3.7	17	4.7	19	4.3
ご家族やご友人と十分に時間を過ごせた								
まったくそう思わない	169	14.7	97	27.8	54	15.0	18	4.1
そう思わない	175	15.3	75	21.5	74	20.6	26	5.9
あまりそう思わない	126	11.0	34	9.7	57	15.8	35	8.0
どちらともいえない	101	8.8	27	7.7	36	10.0	38	8.7
ややそう思う	171	14.9	34	9.7	57	15.8	80	18.3
そう思う	219	19.1	33	9.5	41	11.4	145	33.1
とてもそう思う	92	8.0	10	2.9	11	3.1	71	16.2
わからない	54	4.7	24	6.9	17	4.7	13	3.0
欠損	40	3.5	15	4.3	13	3.6	12	2.7

	全体 (n=1147)		病院 (n=349)		施設 (n=360)		自宅 (n=438)	
	n	%	n	%	n	%	n	%
身の回りのことはたいてい自分でできた								
まったくそう思わない	595	51.9	187	53.6	174	48.3	234	53.4
そう思わない	251	21.9	75	21.5	84	23.3	92	21.0
あまりそう思わない	84	7.3	11	3.2	37	10.3	36	8.2
どちらともいえない	53	4.6	14	4.0	15	4.2	24	5.5
ややそう思う	40	3.5	14	4.0	11	3.1	15	3.4
そう思う	34	3.0	9	2.6	12	3.3	13	3.0
とてもそう思う	6	0.5	3	0.9	0	0	3	0.7
わからない	39	3.4	19	5.4	12	3.3	8	1.8
欠損	45	3.9	17	4.9	15	4.2	13	3.0
落ち着いた環境で過ごせた								
まったくそう思わない	25	2.2	17	4.9	5	1.4	3	0.7
そう思わない	33	2.9	18	5.2	7	1.9	8	1.8
あまりそう思わない	42	3.7	21	6.0	12	3.3	9	2.1
どちらともいえない	139	12.1	64	18.3	47	13.1	28	6.4
ややそう思う	250	21.8	69	19.8	88	24.4	93	21.2
そう思う	408	35.6	72	20.6	135	37.5	201	45.9
とてもそう思う	113	9.9	16	4.6	26	7.2	71	16.2
わからない	96	8.4	55	15.8	27	7.5	14	3.2
欠損	41	3.6	17	4.9	13	3.6	11	2.5
ひととして大切にされていた								
まったくそう思わない	17	1.5	9	2.6	5	1.4	3	0.7
そう思わない	13	1.1	7	2.0	5	1.4	1	0.2
あまりそう思わない	40	3.5	21	6.0	12	3.3	7	1.6
どちらともいえない	83	7.2	39	11.2	27	7.5	17	3.9
ややそう思う	211	18.4	74	21.2	67	18.6	70	16.0
そう思う	472	41.2	109	31.2	154	42.8	209	47.7
とてもそう思う	179	15.6	24	6.9	45	12.5	110	25.1
わからない	95	8.3	51	14.6	32	8.9	12	2.7
欠損	37	3.2	15	4.3	13	3.6	9	2.1
人生をまっとうしたと感じていた								
まったくそう思わない	16	1.4	9	2.6	3	0.8	4	0.9
そう思わない	39	3.4	17	4.9	12	3.3	10	2.3
あまりそう思わない	43	3.8	24	6.9	9	2.5	10	2.3
どちらともいえない	102	8.9	29	8.3	36	10.0	37	8.5
ややそう思う	146	12.7	54	15.5	44	12.2	48	11.0
そう思う	355	31.0	91	26.1	129	35.8	135	30.8
とてもそう思う	210	18.3	34	9.7	52	14.4	124	28.3
わからない	202	17.6	77	22.1	62	17.2	63	14.4
欠損	34	3.0	14	4.0	13	3.6	7	1.6

● 6）認知症

C　最期の療養場所の希望や医療に関する話し合い

	全体 (n=1147)		病院 (n=349)		施設 (n=360)		自宅 (n=438)	
	n	%	n	%	n	%	n	%
患者と医師間で最期の療養場所に関する話し合いがあった								
まったくそう思わない	87	7.6	36	10.3	25	6.9	26	5.9
そう思わない	111	9.7	44	12.6	35	9.7	32	7.3
そう思う	312	27.2	72	20.6	100	27.8	140	32.0
とてもそう思う	122	10.6	17	4.9	30	8.3	75	17.1
わからない・話し合っていない	443	38.6	151	43.3	146	40.6	146	33.3
欠損	72	6.3	29	8.3	24	6.7	19	4.3
希望する最期の療養場所								
自宅	452	39.4	89	25.5	91	25.3	272	62.1
病院	36	3.1	31	8.9	5	1.4	0	0
ホスピス・緩和ケア病棟	2	0.2	1	0.3	0	0	1	0.2
介護施設・老人ホーム	104	9.1	10	2.9	68	18.9	26	5.9
その他	5	0.4	2	0.6	1	0.3	2	0.5
希望はなかった・わからない	507	44.2	201	57.6	180	50.0	126	28.8
欠損	41	3.6	15	4.3	15	4.2	11	2.5
療養場所探しの苦労があった								
とてもそう思う	75	6.5	28	8.0	31	8.6	16	3.7
そう思う	144	12.6	48	13.8	66	18.3	30	6.9
そう思わない	387	33.7	124	35.5	123	34.2	140	32.0
まったくそう思わない	277	24.2	62	17.8	61	16.9	154	35.2
わからない・療養場所は探さなかった	180	15.7	53	15.2	51	14.2	76	17.4
欠損	84	7.3	34	9.7	28	7.8	22	5.0
療養場所変更後の困難があった								
とてもそう思う	20	1.7	9	2.6	7	1.9	4	0.9
そう思う	73	6.4	23	6.6	31	8.6	19	4.3
そう思わない	355	31.0	146	41.8	108	30.0	101	23.1
まったくそう思わない	194	16.9	92	26.4	128	35.6	170	38.8
わからない・療養場所は変更していない	390	34.0	48	13.8	57	15.8	89	20.3
欠損	115	10.0	31	8.9	29	8.1	55	12.6
患者と医師間で最期の療養生活の希望に関する話し合いがあった								
まったくそう思わない	68	5.9	27	7.7	23	6.4	18	4.1
そう思わない	145	12.6	60	17.2	44	12.2	41	9.4
そう思う	274	23.9	71	20.3	86	23.9	117	26.7
とてもそう思う	60	5.2	3	0.9	14	3.9	43	9.8
わからない・話し合っていない	497	43.3	162	46.4	154	42.8	181	41.3
欠損	103	9.0	26	7.5	39	10.8	38	8.7
患者と医師間で最期の療養生活に関して話し合った内容（複数回答可）								
療養場所について	224	19.5	56	16.0	72	20.0	96	21.9
治療やケアに関する具体的な希望について	318	27.7	88	25.2	96	26.7	134	30.6
心臓や呼吸が止まった場合の蘇生処置について	250	21.8	81	23.2	92	25.6	77	17.6
急逝したため、話し合える状況でなかった	110	9.6	39	11.2	28	7.8	43	9.8
話し合いはなかった	486	42.4	145	41.5	153	42.5	188	42.9

	全体 (n=1147)		病院 (n=349)		施設 (n=360)		自宅 (n=438)	
	n	%	n	%	n	%	n	%
患者と医師間で最期の療養場所や療養生活の希望に関する話し合いがあった時期								
亡くなる前 1 カ月以内	81	7.1	24	6.9	22	6.1	35	8.0
亡くなる 1―3 カ月前	79	6.9	22	6.3	22	6.1	35	8.0
亡くなる 3 カ月より前	186	16.2	41	11.8	61	16.9	84	19.2
話し合いはしなかった・わからない	706	61.6	234	67.1	224	62.2	248	56.6
欠損	95	8.3	28	8.0	31	8.6	36	8.2

D　死亡前 1 週間の患者の苦痛症状

	全体 (n=1147)		病院 (n=349)		施設 (n=360)		自宅 (n=438)	
	n	%	n	%	n	%	n	%
痛み								
症状はなかった	379	33.0	79	22.6	120	33.3	180	41.1
少し	190	16.6	46	13.2	57	15.8	87	19.9
まあまあ	117	10.2	38	10.9	28	7.8	51	11.6
ひどい	54	4.7	18	5.2	14	3.9	22	5.0
とてもひどい	13	1.1	8	2.3	0	0	5	1.1
わからない	342	29.8	144	41.3	123	34.2	75	17.1
欠損	52	4.5	16	4.6	18	5.0	18	4.1
倦怠感・だるさ								
症状はなかった	213	18.6	45	12.9	67	18.6	101	23.1
少し	210	18.3	43	12.3	64	17.8	103	23.5
まあまあ	154	13.4	48	13.8	36	10.0	70	16.0
ひどい	43	3.8	14	4.0	11	3.1	18	4.1
とてもひどい	9	0.8	5	1.4	0	0	4	0.9
わからない	453	39.5	174	49.9	163	45.3	116	26.5
欠損	65	5.7	20	5.7	19	5.3	26	5.9
吐き気・嘔吐								
症状はなかった	649	56.6	143	41.0	185	51.4	321	73.3
少し	79	6.9	25	7.2	20	5.6	34	7.8
まあまあ	35	3.1	12	3.4	12	3.3	11	2.5
ひどい	12	1.1	6	1.7	3	0.8	3	0.7
とてもひどい	2	0.2	1	0.3	0	0	1	0.2
わからない	313	27.3	147	42.1	117	32.5	49	11.2
欠損	57	5.0	15	4.3	23	6.4	19	4.3
食欲不振								
症状はなかった	123	10.7	31	8.9	40	11.1	52	11.9
少し	187	16.3	46	13.2	58	16.1	83	19.0
まあまあ	208	18.1	42	12.0	66	18.3	100	22.8
ひどい	169	14.7	53	15.2	42	11.7	74	16.9
とてもひどい	133	11.6	35	10.0	29	8.1	69	15.8
わからない	259	22.6	121	34.7	100	27.8	38	8.7
欠損	68	5.9	21	6.0	25	6.9	22	5.0

6）認知症

	全体 (n=1147)		病院 (n=349)		施設 (n=360)		自宅 (n=438)	
	n	%	n	%	n	%	n	%
体重減少・とてもやせた								
症状はなかった	124	10.8	28	8.0	39	10.8	57	13.0
少し	269	23.5	67	19.2	95	26.4	107	24.4
まあまあ	269	23.5	71	20.3	88	24.4	110	25.1
ひどい	176	15.3	49	14.0	48	13.3	79	18.0
とてもひどい	132	11.5	48	13.8	28	7.8	56	12.8
わからない	124	10.8	69	19.8	41	11.4	14	3.2
欠損	53	4.6	17	4.9	21	5.8	15	3.4
眠気・うとうとした感じ								
症状はなかった	62	5.4	17	4.9	20	5.6	25	5.7
少し	213	18.6	55	15.8	62	17.2	96	21.9
まあまあ	337	29.4	83	23.8	105	29.2	149	34.0
ひどい	157	13.7	29	8.3	51	14.2	77	17.6
とてもひどい	91	7.9	27	7.7	17	4.7	47	10.7
わからない	234	20.4	119	34.1	85	23.6	30	6.9
欠損	53	4.6	19	5.4	20	5.6	14	3.2
息切れ・息苦しさ								
症状はなかった	307	26.8	61	17.5	76	21.1	170	38.8
少し	208	18.1	53	15.2	69	19.2	86	19.6
まあまあ	163	14.2	41	11.8	56	15.6	66	15.1
ひどい	74	6.5	27	7.7	15	4.2	32	7.3
とてもひどい	47	4.1	13	3.7	10	2.8	24	5.5
わからない	297	25.9	136	39.0	117	32.5	44	10.1
欠損	51	4.5	18	5.2	17	4.7	16	3.7
かゆみ								
症状はなかった	417	36.4	91	26.1	102	28.3	224	51.1
少し	129	11.3	33	9.5	36	10.0	60	13.7
まあまあ	74	6.5	14	4.0	23	6.4	37	8.5
ひどい	20	1.7	4	1.2	6	1.7	10	2.3
とてもひどい	6	0.5	3	0.9	2	0.6	1	0.2
わからない	446	38.9	187	53.6	171	47.5	88	20.1
欠損	55	4.8	17	4.9	20	5.6	18	4.1
苦痛症状に対する痛み止めや睡眠薬の増量								
増量しなかった	196	17.1	48	13.8	56	15.6	92	21.0
増量した	194	16.9	46	13.2	59	16.4	89	20.3
わからない	597	52.1	220	63.0	197	54.7	180	41.1
欠損	160	14.0	35	10.0	48	13.3	77	17.6

E　在宅・介護保険の利用状況

	全体 (n=1147)		病院 (n=349)		施設 (n=360)		自宅 (n=438)	
	n	%	n	%	n	%	n	%
在宅診療の利用状況								
定期的な訪問診療を受けた	382	33.3	50	14.3	57	15.8	275	62.8
受けなかった	588	51.3	239	68.5	218	60.6	131	29.9
欠損	177	15.4	60	17.2	85	23.6	32	7.3
在宅診療を定期的に利用していた人 N=382								
在宅訪問診療を受けている間、必要なときに病状を知っている医師または看護師に連絡を取ることができていましたか								
そう思う	249	65.2	26	52.0	22	38.6	201	73.1
ややそう思う	46	12.0	8	16.0	11	19.3	27	9.8
どちらともいえない	16	4.2	4	8.0	5	8.8	7	2.6
あまりそう思わない	8	2.1	3	6.0	3	5.3	2	0.7
そう思わない	6	1.6	2	4.0	0	0	4	1.5
わからない	11	2.9	1	2.0	7	12.3	3	1.1
欠損	46	12.0	6	12.0	9	15.8	31	11.3
在宅訪問診療を利用して必要な医療を十分に受けることができたと思いますか								
そう思う	216	56.5	19	38.0	21	36.8	176	64.0
ややそう思う	65	17.0	14	28.0	14	24.6	37	13.5
どちらともいえない	23	6.0	3	6.0	2	3.5	18	6.6
あまりそう思わない	9	2.4	2	4.0	3	5.3	4	1.5
そう思わない	5	1.3	2	4.0	0	0	3	1.1
わからない	18	4.7	4	8.0	8	14.0	6	2.2
欠損	46	12.0	6	12.0	9	15.8	31	11.3
在宅訪問診療を利用して必要な支援を十分に受けることができたと感じますか								
そう思う	242	63.4	22	44.0	21	36.8	199	72.4
ややそう思う	63	16.5	10	20.0	14	24.6	39	14.2
どちらともいえない	32	8.4	6	12.0	7	12.3	19	6.9
あまりそう思わない	10	2.6	2	4.0	3	5.3	5	1.8
そう思わない	4	1.1	1	2.0	0	0	3	1.1
わからない	17	4.5	4	8.0	9	15.8	4	1.5
欠損	14	3.7	5	10.0	3	5.3	6	2.2
死亡前 6 カ月間の公的介護保険の利用状況								
	全体 (n=1147)		病院 (n=349)		施設 (n=360)		自宅 (n=438)	
	n	%	n	%	n	%	n	%
利用したことがある	886	77.2	225	64.5	284	78.9	377	86.1
利用したことがない	159	13.9	91	26.1	36	10.0	32	7.3
欠損	102	8.9	33	9.5	40	11.1	29	6.6
死亡前 6 カ月間に介護保険を利用したことがある人								
	(n=886)		(n=225)		(n=284)		(n=377)	
必要な介護サービスを十分に受けることができたと感じますか								
そう思う	483	54.5	93	41.3	151	53.2	239	63.4
ややそう思う	229	25.9	66	29.3	82	28.9	81	21.5
どちらともいえない	80	9.0	29	12.9	23	8.1	28	7.4
あまりそう思わない	28	3.2	12	5.3	6	2.1	10	2.7
そう思わない	16	1.8	6	2.7	4	1.4	6	1.6
わからない	33	3.7	12	5.3	12	4.2	9	2.4
欠損	17	1.9	7	3.1	6	2.1	4	1.1

● 6）認知症

死亡前 6 カ月間に介護保険を利用したことがない人	全体 (n=159)		病院 (n=91)		施設 (n=36)		自宅 (n=32)	
	n	%	n	%	n	%	n	%
介護保険を利用したことがない理由								
介護保険サービスを知らなかった	8	5.0	1	1.1	2	5.6	5	15.6
知っていたが、申請しなかった	21	13.2	6	6.6	6	16.7	9	28.1
申請したが、利用できなかった	12	7.6	7	7.7	0	0.0	5	15.6
必要なかった・わからない	108	67.9	72	79.1	23	63.9	13	40.6
欠損	10	6.3	5	5.5	5	13.9	0	0.0

F　家族の介護負担感

	全体 (n=1147)		病院 (n=349)		施設 (n=360)		自宅 (n=438)	
	n	%	n	%	n	%	n	%
介護したことで、全体的に負担感が大きかった								
まったくそう思わない	36	3.1	14	4.0	14	3.9	8	1.8
そう思わない	111	9.7	30	8.6	33	9.2	48	11.0
あまりそう思わない	180	15.7	42	12.0	58	16.1	80	18.3
どちらともいえない	201	17.5	61	17.5	62	17.2	78	17.8
ややそう思う	234	20.4	76	21.8	78	21.7	80	18.3
そう思う	211	18.4	60	17.2	61	16.9	90	20.6
とてもそう思う	128	11.2	46	13.2	37	10.3	45	10.3
欠損	46	4.0	20	5.7	17	4.7	9	2.1
介護したことで、自分の時間や予定が犠牲になった								
まったくそう思わない	43	3.8	16	4.6	13	3.6	14	3.2
そう思わない	146	12.7	47	13.5	38	10.6	61	13.9
あまりそう思わない	237	20.7	62	17.8	78	21.7	97	22.2
どちらともいえない	162	14.1	49	14.0	57	15.8	56	12.8
ややそう思う	238	20.8	74	21.2	89	24.7	75	17.1
そう思う	172	15.0	46	13.2	44	12.2	82	18.7
とてもそう思う	95	8.3	33	9.5	20	5.6	42	9.6
欠損	54	4.7	22	6.3	21	5.8	11	2.5
介護したことで、身体的な負担が大きかった								
まったくそう思わない	40	3.5	19	5.4	12	3.3	9	2.1
そう思わない	143	12.5	40	11.5	50	13.9	53	12.1
あまりそう思わない	223	19.4	54	15.5	76	21.1	93	21.2
どちらともいえない	148	12.9	46	13.2	45	12.5	57	13.0
ややそう思う	269	23.5	85	24.4	87	24.2	97	22.2
そう思う	158	13.8	45	12.9	45	12.5	68	15.5
とてもそう思う	113	9.9	37	10.6	25	6.9	51	11.6
欠損	53	4.6	23	6.6	20	5.6	10	2.3

	全体 (n=1147)		病院 (n=349)		施設 (n=360)		自宅 (n=438)	
	n	%	n	%	n	%	n	%
介護したことで、精神的な負担が大きかった								
まったくそう思わない	35	3.1	12	3.4	12	3.3	11	2.5
そう思わない	130	11.3	42	12.0	40	11.1	48	11.0
あまりそう思わない	203	17.7	46	13.2	74	20.6	83	19.0
どちらともいえない	123	10.7	36	10.3	39	10.8	48	11.0
ややそう思う	281	24.5	86	24.6	83	23.1	112	25.6
そう思う	179	15.6	62	17.8	57	15.8	60	13.7
とてもそう思う	145	12.6	44	12.6	36	10.0	65	14.8
欠損	51	4.5	21	6.0	19	5.3	11	2.5
介護したことで、経済的な負担が大きかった								
まったくそう思わない	70	6.1	24	6.9	18	5.0	28	6.4
そう思わない	202	17.6	57	16.3	58	16.1	87	19.9
あまりそう思わない	256	22.3	66	18.9	87	24.2	103	23.5
どちらともいえない	154	13.4	51	14.6	46	12.8	57	13.0
ややそう思う	210	18.3	60	17.2	67	18.6	83	19.0
そう思う	121	10.6	41	11.8	38	10.6	42	9.6
とてもそう思う	86	7.5	29	8.3	28	7.8	29	6.6
欠損	48	4.2	21	6.0	18	5.0	9	2.1
介護について、自分にできるだけのことはできた								
まったくそう思わない	15	1.3	5	1.4	6	1.7	4	0.9
そう思わない	59	5.1	17	4.9	19	5.3	23	5.3
あまりそう思わない	73	6.4	27	7.7	31	8.6	15	3.4
どちらともいえない	170	14.8	63	18.1	52	14.4	55	12.6
ややそう思う	266	23.2	78	22.4	95	26.4	93	21.2
そう思う	365	31.8	100	28.7	111	30.8	154	35.2
とてもそう思う	152	13.3	38	10.9	28	7.8	86	19.6
欠損	47	4.1	21	6.0	18	5.0	8	1.8
介護をしたことは自分にとってよかった								
まったくそう思わない	12	1.1	6	1.7	5	1.4	1	0.2
そう思わない	27	2.4	9	2.6	10	2.8	8	1.8
あまりそう思わない	44	3.8	18	5.2	13	3.6	13	3.0
どちらともいえない	218	19.0	85	24.4	72	20.0	61	13.9
ややそう思う	230	20.1	66	18.9	94	26.1	70	16.0
そう思う	397	34.6	112	32.1	119	33.1	166	37.9
とてもそう思う	169	14.7	32	9.2	29	8.1	108	24.7
欠損	50	4.4	21	6.0	18	5.0	11	2.5

● 6）認知症

	全体 (n=1147)		病院 (n=349)		施設 (n=360)		自宅 (n=438)	
	n	%	n	%	n	%	n	%
自身の介護体験であてはまること（複数回答可）								
介護と仕事や育児の両立が大変だった	192	16.7	58	16.6	64	17.8	70	16.0
介護のために、自分の予定や計画を変更することが大変だった	331	28.9	102	29.2	107	29.7	122	27.9
患者の日常生活のお世話が大変だった	474	41.3	127	36.4	121	33.6	226	51.6
患者の通院の付き添いや入院・入所施設への移動が大変だった	465	40.5	151	43.3	163	45.3	151	34.5
介護のために、いつも気持ちが落ち着かず大変だった	395	34.4	121	34.7	121	33.6	153	34.9
患者の病状が悪化していくのを看ていることがつらかった	633	55.2	202	57.9	166	46.1	265	60.5

G　最近 1 カ月間の遺族の強い悲嘆

	全体 (n=1147)		病院 (n=349)		施設 (n=360)		自宅 (n=438)	
	n	%	n	%	n	%	n	%
物事に対してほとんど興味がない、または楽しめない								
まったくない	746	65.0	225	64.5	232	64.4	289	66.0
終日あった	84	7.3	26	7.5	26	7.2	32	7.3
半日以上あった	155	13.5	46	13.2	50	13.9	59	13.5
ほとんど毎日	79	6.9	23	6.6	27	7.5	29	6.6
欠損	83	7.2	29	8.3	25	6.9	29	6.6
気分が落ち込む、憂うつになる、または絶望的な気持ちになる								
まったくない	738	64.3	222	63.6	227	63.1	289	66.0
終日あった	91	7.9	29	8.3	29	8.1	33	7.5
半日以上あった	157	13.7	45	12.9	51	14.2	61	13.9
ほとんど毎日	82	7.2	25	7.2	25	6.9	32	7.3
欠損	79	6.9	28	8.0	28	7.8	23	5.3
死んだ方がましだ、あるいは自分を何らかの方法で傷つけようと思ったことがある								
まったくない	981	85.5	299	85.7	301	83.6	381	87.0
終日あった	28	2.4	11	3.2	10	2.8	7	1.6
半日以上あった	54	4.7	13	3.7	20	5.6	21	4.8
ほとんど毎日	20	1.7	5	1.4	7	1.9	8	1.8
欠損	64	5.6	21	6.0	22	6.1	21	4.8
亡くなった方を慕い、会いたいと思い焦がれること								
まったくなかった	346	30.2	97	27.8	110	30.6	139	31.7
少なくとも 1 回はあった	383	33.4	128	36.7	125	34.7	130	29.7
少なくとも週に 1 回はあった	181	15.8	51	14.6	58	16.1	72	16.4
少なくとも 1 日に 1 回はあった	130	11.3	35	10.0	38	10.6	57	13.0
1 日に数回あった	47	4.1	15	4.3	11	3.1	21	4.8
欠損	60	5.2	23	6.6	18	5.0	19	4.3

	全体 (n=1147)		病院 (n=349)		施設 (n=360)		自宅 (n=438)	
	n	%	n	%	n	%	n	%
亡くなった方との関係が失われたことにまつわる心の痛みや、悲哀、悲しみが急にこみ上げるなど強い感情を体験する								
まったくなかった	506	44.1	151	43.3	161	44.7	194	44.3
少なくとも１回はあった	346	30.2	103	29.5	109	30.3	134	30.6
少なくとも週に１回はあった	135	11.8	43	12.3	44	12.2	48	11.0
少なくとも１日に１回はあった	64	5.6	22	6.3	20	5.6	22	5.0
１日に数回あった	26	2.3	5	1.4	5	1.4	16	3.7
欠損	70	6.1	25	7.2	21	5.8	24	5.5
サポートの必要性について								
実際に受けた	71	6.2	23	6.6	20	5.6	28	6.4
受けたいと思ったが、受けなかった	155	13.5	49	14.0	48	13.3	58	13.2
受けたいと思ったことはない	864	75.3	259	74.2	273	75.8	332	75.8
欠損	57	5.0	18	5.2	19	5.3	20	4.6

H　COVID-19 の看取りへの影響

	全体 (n=1147)		病院 (n=349)		施設 (n=360)		自宅 (n=438)	
	n	%	n	%	n	%	n	%
新型コロナウイルス感染症の看取りへの影響（複数回答可）								
病院や施設の都合で、通院・入院・退院の予定が変更になることがあった	59	5.1	19	5.4	26	7.2	14	3.2
病院や施設は面会制限があるため、自宅療養することにした	61	5.3	2	0.6	3	0.8	56	12.8
医師の診察や訪問看護・介護サービスの利用を控えた	28	2.4	2	0.6	7	1.9	19	4.3
入院・入所していたが、面会制限があり、思うように面会できなかった	754	65.7	292	83.7	303	84.2	159	36.3
影響はなかった	267	23.3	38	10.9	40	11.1	189	43.2

7）アルツハイマー病

A　死亡場所で患者が受けた医療の構造・プロセス

	全体 (n=1127)		病院 (n=363)		施設 (n=342)		自宅 (n=422)	
	n	%	n	%	n	%	n	%
医療者は、患者さまのつらい症状にすみやかに対応していた								
まったくそう思わない	22	2.0	10	2.8	4	1.2	8	1.9
そう思わない	33	2.9	11	3.0	15	4.4	7	1.7
あまりそう思わない	45	4.0	22	6.1	12	3.5	11	2.6
ややそう思う	162	14.4	60	16.5	49	14.3	53	12.6
そう思う	594	52.7	178	49.0	193	56.4	223	52.8
非常にそう思う	144	12.8	26	7.2	25	7.3	93	22.0
わからない	100	8.9	46	12.7	37	10.8	17	4.0
欠損	27	2.4	10	2.8	7	2.1	10	2.4
医療者は、患者さまの不安や心配をやわらげるように努めていた								
まったくそう思わない	23	2.0	9	2.5	6	1.8	8	1.9
そう思わない	24	2.1	7	1.9	10	2.9	7	1.7
あまりそう思わない	63	5.6	29	8.0	17	5.0	17	4.0
ややそう思う	178	15.8	70	19.3	55	16.1	53	12.6
そう思う	566	50.2	164	45.2	180	52.6	222	52.6
非常にそう思う	128	11.4	24	6.6	23	6.7	81	19.2
わからない	116	10.3	50	13.8	44	12.9	22	5.2
欠損	29	2.6	10	2.8	7	2.1	12	2.8
医師・看護師・介護職員など医療者どうしの連携はよかった								
まったくそう思わない	21	1.9	10	2.8	5	1.5	6	1.4
そう思わない	25	2.2	8	2.2	9	2.6	8	1.9
あまりそう思わない	49	4.4	22	6.1	13	3.8	14	3.3
ややそう思う	159	14.1	59	16.3	47	13.7	53	12.6
そう思う	558	49.5	169	46.6	193	56.4	196	46.5
非常にそう思う	201	17.8	41	11.3	36	10.5	124	29.4
わからない	92	8.2	47	13.0	32	9.4	13	3.1
欠損	22	2.0	7	1.9	7	2.1	8	1.9
医師は、患者さまのからだの苦痛をやわらげるように努めていた								
まったくそう思わない	18	1.6	10	2.8	3	0.9	5	1.2
そう思わない	23	2.0	9	2.5	6	1.8	8	1.9
あまりそう思わない	56	5.0	19	5.2	19	5.6	18	4.3
ややそう思う	167	14.8	51	14.1	56	16.4	60	14.2
そう思う	571	50.7	180	49.6	179	52.3	212	50.2
非常にそう思う	128	11.4	57	15.7	54	15.8	25	5.9
わからない	136	12.1	27	7.4	19	5.6	82	19.4
欠損	28	2.5	10	2.8	6	1.8	12	2.8

	全体 (n=1127)		病院 (n=363)		施設 (n=342)		自宅 (n=422)	
	n	%	n	%	n	%	n	%
医師の患者さまへの病状や治療内容の説明は十分だった								
まったくそう思わない	33	2.9	11	3.0	10	2.9	12	2.8
そう思わない	37	3.3	14	3.9	10	2.9	13	3.1
あまりそう思わない	68	6.0	29	8.0	22	6.4	17	4.0
ややそう思う	155	13.8	61	16.8	47	13.7	47	11.1
そう思う	518	46.0	144	39.7	168	49.1	206	48.8
非常にそう思う	139	12.3	42	11.6	19	5.6	78	18.5
わからない	148	13.1	53	14.6	60	17.5	35	8.3
欠損	29	2.6	9	2.5	6	1.8	14	3.3
医師のご家族への病状や治療内容の説明は十分だった								
まったくそう思わない	30	2.7	10	2.8	11	3.2	9	2.1
そう思わない	41	3.6	17	4.7	10	2.9	14	3.3
あまりそう思わない	79	7.0	30	8.3	29	8.5	20	4.7
ややそう思う	176	15.6	69	19.0	58	17.0	49	11.6
そう思う	573	50.8	169	46.6	180	52.6	224	53.1
非常にそう思う	164	14.6	51	14.1	27	7.9	86	20.4
わからない	39	3.5	9	2.5	21	6.1	9	2.1
欠損	25	2.2	8	2.2	6	1.8	11	2.6
看護師や介護職員は、患者さまのからだの苦痛をやわらげるように努めていた								
まったくそう思わない	12	1.1	5	1.4	5	1.5	2	0.5
そう思わない	24	2.1	10	2.8	7	2.1	7	1.7
あまりそう思わない	45	4.0	24	6.6	11	3.2	10	2.4
ややそう思う	146	13.0	52	14.3	52	15.2	42	10.0
そう思う	587	52.1	182	50.1	180	52.6	225	53.3
非常にそう思う	208	18.5	35	9.6	55	16.1	118	28.0
わからない	83	7.4	47	13.0	26	7.6	10	2.4
欠損	22	2.0	8	2.2	6	1.8	8	1.9
病室（自室）は生活しやすく、快適だった								
まったくそう思わない	17	1.5	11	3.0	2	0.6	4	1.0
そう思わない	26	2.3	14	3.9	5	1.5	7	1.7
あまりそう思わない	60	5.3	27	7.4	22	6.4	11	2.6
ややそう思う	192	17.0	78	21.5	67	19.6	47	11.1
そう思う	542	48.1	147	40.5	171	50.0	224	53.1
非常にそう思う	183	16.2	24	6.6	45	13.2	114	27.0
わからない	87	7.7	54	14.9	25	7.3	8	1.9
欠損	20	1.8	8	2.2	5	1.5	7	1.7

7）アルツハイマー病

	全体 (n=1127)		病院 (n=363)		施設 (n=342)		自宅 (n=422)	
	n	%	n	%	n	%	n	%
ご家族が健康を維持できるような配慮があった								
まったくそう思わない	17	1.5	10	2.8	5	1.5	2	0.5
そう思わない	42	3.7	19	5.2	11	3.2	12	2.8
あまりそう思わない	72	6.4	35	9.6	28	8.2	9	2.1
ややそう思う	199	17.7	77	21.2	65	19.0	57	13.5
そう思う	522	46.3	129	35.5	161	47.1	232	55.0
非常にそう思う	130	11.5	20	5.5	29	8.5	81	19.2
わからない	109	9.7	60	16.5	31	9.1	18	4.3
欠損	36	3.2	13	3.6	12	3.5	11	2.6
支払った費用の金額は妥当だった								
まったくそう思わない	8	0.7	3	0.8	2	0.6	3	0.7
そう思わない	27	2.4	10	2.8	6	1.8	11	2.6
あまりそう思わない	60	5.3	24	6.6	19	5.6	17	4.0
ややそう思う	206	18.3	73	20.1	64	18.7	69	16.4
そう思う	618	54.8	193	53.2	195	57.0	230	54.5
非常にそう思う	84	7.5	20	5.5	16	4.7	48	11.4
わからない	106	9.4	34	9.4	35	10.2	37	8.8
欠損	18	1.6	6	1.7	5	1.5	7	1.7
必要なときに待たずに入院（利用）できた								
まったくそう思わない	16	1.4	8	2.2	4	1.2	4	1.0
そう思わない	33	2.9	4	1.1	22	6.4	7	1.7
あまりそう思わない	47	4.2	14	3.9	20	5.9	13	3.1
ややそう思う	164	14.6	59	16.3	56	16.4	49	11.6
そう思う	569	50.5	200	55.1	161	47.1	208	49.3
非常にそう思う	166	14.7	65	17.9	46	13.5	55	13.0
わからない	73	6.5	5	1.4	23	6.7	45	10.7
欠損	59	5.2	8	2.2	10	2.9	41	9.7
死亡場所で受けた医療に対する全般的満足度								
お亡くなりになった場所で受けた医療は全般的に満足でしたか								
非常に不満足	17	1.5	11	3.0	3	0.9	3	0.7
不満足	37	3.3	14	3.9	9	2.6	14	3.3
やや不満足	58	5.2	28	7.7	13	3.8	17	4.0
やや満足	234	20.8	82	22.6	82	24.0	70	16.6
満足	535	47.5	156	43.0	174	50.9	205	48.6
非常に満足	151	13.4	33	9.1	31	9.1	87	20.6
わからない	70	6.2	33	9.1	24	7.0	13	3.1
欠損	25	2.2	6	1.7	6	1.8	13	3.1

B　死亡前１カ月間の患者の療養生活の質

	全体（n=1127）		病院（n=363）		施設（n=342）		自宅（n=422）	
	n	%	n	%	n	%	n	%
痛みが少なく過ごせた								
まったくそう思わない	21	1.9	6	1.7	5	1.5	10	2.4
そう思わない	34	3.0	13	3.6	8	2.3	13	3.1
あまりそう思わない	38	3.4	17	4.7	8	2.3	13	3.1
どちらともいえない	96	8.5	33	9.1	21	6.1	42	10.0
ややそう思う	154	13.7	42	11.6	46	13.5	66	15.6
そう思う	418	37.1	94	25.9	145	42.4	179	42.4
とてもそう思う	52	4.6	7	1.9	10	2.9	35	8.3
わからない	288	25.6	138	38.0	91	26.6	59	14.0
欠損	26	2.3	13	3.6	8	2.3	5	1.2
からだの苦痛が少なく過ごせた								
まったくそう思わない	26	2.3	7	1.9	7	2.1	12	2.8
そう思わない	49	4.4	21	5.8	8	2.3	20	4.7
あまりそう思わない	45	4.0	18	5.0	9	2.6	18	4.3
どちらともいえない	113	10.0	34	9.4	29	8.5	50	11.9
ややそう思う	164	14.6	44	12.1	52	15.2	68	16.1
そう思う	393	34.9	96	26.5	136	39.8	161	38.2
とてもそう思う	49	4.4	7	1.9	10	2.9	32	7.6
わからない	261	23.2	123	33.9	83	24.3	55	13.0
欠損	27	2.4	13	3.6	8	2.3	6	1.4
おだやかな気持ちで過ごせた								
まったくそう思わない	22	2.0	10	2.8	4	1.2	8	1.9
そう思わない	47	4.2	24	6.6	10	2.9	13	3.1
あまりそう思わない	53	4.7	26	7.2	12	3.5	15	3.6
どちらともいえない	120	10.7	37	10.2	30	8.8	53	12.6
ややそう思う	168	14.9	41	11.3	59	17.3	68	16.1
そう思う	370	32.8	94	25.9	124	36.3	152	36.0
とてもそう思う	89	7.9	9	2.5	16	4.7	64	15.2
わからない	233	20.7	111	30.6	78	22.8	44	10.4
欠損	25	2.2	11	3.0	9	2.6	5	1.2
望んだ場所で過ごせた								
まったくそう思わない	49	4.4	29	8.0	13	3.8	7	1.7
そう思わない	89	7.9	43	11.9	36	10.5	10	2.4
あまりそう思わない	52	4.6	24	6.6	15	4.4	13	3.1
どちらともいえない	150	13.3	54	14.9	60	17.5	36	8.5
ややそう思う	82	7.3	29	8.0	27	7.9	26	6.2
そう思う	345	30.6	74	20.4	104	30.4	167	39.6
とてもそう思う	141	12.5	9	2.5	12	3.5	120	28.4
わからない	198	17.6	89	24.5	70	20.5	39	9.2
欠損	21	1.9	12	3.3	5	1.5	4	1.0

7）アルツハイマー病

	全体 (n=1127)		病院 (n=363)		施設 (n=342)		自宅 (n=422)	
	n	%	n	%	n	%	n	%
楽しみになるようなことがあった								
まったくそう思わない	90	8.0	47	13.0	21	6.1	22	5.2
そう思わない	118	10.5	50	13.8	34	9.9	34	8.1
あまりそう思わない	84	7.5	23	6.3	29	8.5	32	7.6
どちらともいえない	179	15.9	52	14.3	55	16.1	72	17.1
ややそう思う	122	10.8	22	6.1	39	11.4	61	14.5
そう思う	161	14.3	29	8.0	48	14.0	84	19.9
とてもそう思う	29	2.6	1	0.3	3	0.9	25	5.9
わからない	319	28.3	127	35.0	107	31.3	85	20.1
欠損	25	2.2	12	3.3	6	1.8	7	1.7
医師を信頼していた								
まったくそう思わない	23	2.0	13	3.6	4	1.2	6	1.4
そう思わない	31	2.8	9	2.5	15	4.4	7	1.7
あまりそう思わない	15	1.3	7	1.9	2	0.6	6	1.4
どちらともいえない	137	12.2	51	14.1	47	13.7	39	9.2
ややそう思う	139	12.3	40	11.0	49	14.3	50	11.9
そう思う	381	33.8	112	30.9	107	31.3	162	38.4
とてもそう思う	114	10.1	25	6.9	18	5.3	71	16.8
わからない	260	23.1	96	26.5	87	25.4	77	18.3
欠損	27	2.4	10	2.8	13	3.8	4	1.0
人に迷惑をかけてつらいと感じていた								
まったくそう思わない	89	7.9	25	6.9	18	5.3	46	10.9
そう思わない	177	15.7	61	16.8	53	15.5	63	14.9
あまりそう思わない	96	8.5	19	5.2	29	8.5	48	11.4
どちらともいえない	154	13.7	43	11.9	51	14.9	60	14.2
ややそう思う	120	10.7	35	9.6	29	8.5	56	13.3
そう思う	73	6.5	17	4.7	22	6.4	34	8.1
とてもそう思う	28	2.5	9	2.5	2	0.6	17	4.0
わからない	362	32.1	142	39.1	129	37.7	91	21.6
欠損	28	2.5	12	3.3	9	2.6	7	1.7
ご家族やご友人と十分に時間を過ごせた								
まったくそう思わない	202	17.9	105	28.9	69	20.2	28	6.6
そう思わない	174	15.4	77	21.2	60	17.5	37	8.8
あまりそう思わない	120	10.7	38	10.5	51	14.9	31	7.4
どちらともいえない	119	10.6	36	9.9	42	12.3	41	9.7
ややそう思う	137	12.2	33	9.1	40	11.7	64	15.2
そう思う	197	17.5	29	8.0	43	12.6	125	29.6
とてもそう思う	91	8.1	6	1.7	8	2.3	77	18.3
わからない	56	5.0	23	6.3	19	5.6	14	3.3
欠損	31	2.8	16	4.4	10	2.9	5	1.2

	全体 (n=1127)		病院 (n=363)		施設 (n=342)		自宅 (n=422)	
	n	%	n	%	n	%	n	%
身の回りのことはたいてい自分でできた								
まったくそう思わない	625	55.5	210	57.9	189	55.3	226	53.6
そう思わない	272	24.1	79	21.8	84	24.6	109	25.8
あまりそう思わない	72	6.4	20	5.5	27	7.9	25	5.9
どちらともいえない	32	2.8	6	1.7	10	2.9	16	3.8
ややそう思う	41	3.6	14	3.9	14	4.1	13	3.1
そう思う	21	1.9	8	2.2	3	0.9	10	2.4
とてもそう思う	3	0.3	0	0	1	0.3	2	0.5
わからない	35	3.1	15	4.1	9	2.6	11	2.6
欠損	26	2.3	11	3.0	5	1.5	10	2.4
落ち着いた環境で過ごせた								
まったくそう思わない	35	3.1	23	6.3	3	0.9	9	2.1
そう思わない	40	3.6	27	7.4	8	2.3	5	1.2
あまりそう思わない	52	4.6	21	5.8	21	6.1	10	2.4
どちらともいえない	100	8.9	42	11.6	35	10.2	23	5.5
ややそう思う	230	20.4	73	20.1	82	24.0	75	17.8
そう思う	424	37.6	107	29.5	129	37.7	188	44.6
とてもそう思う	125	11.1	11	3.0	23	6.7	91	21.6
わからない	92	8.2	46	12.7	33	9.7	13	3.1
欠損	29	2.6	13	3.6	8	2.3	8	1.9
ひととして大切にされていた								
まったくそう思わない	23	2.0	13	3.6	4	1.2	6	1.4
そう思わない	20	1.8	11	3.0	5	1.5	4	1.0
あまりそう思わない	28	2.5	12	3.3	9	2.6	7	1.7
どちらともいえない	70	6.2	27	7.4	27	7.9	16	3.8
ややそう思う	176	15.6	65	17.9	65	19.0	46	10.9
そう思う	497	44.1	142	39.1	155	45.3	200	47.4
とてもそう思う	187	16.6	27	7.4	38	11.1	122	28.9
わからない	102	9.1	54	14.9	34	9.9	14	3.3
欠損	24	2.1	12	3.3	5	1.5	7	1.7
人生をまっとうしたと感じていた								
まったくそう思わない	28	2.5	17	4.7	7	2.1	4	1.0
そう思わない	48	4.3	23	6.3	10	2.9	15	3.6
あまりそう思わない	24	2.1	7	1.9	9	2.6	8	1.9
どちらともいえない	112	9.9	43	11.9	32	9.4	37	8.8
ややそう思う	121	10.7	32	8.8	53	15.5	36	8.5
そう思う	383	34.0	111	30.6	127	37.1	145	34.4
とてもそう思う	165	14.6	28	7.7	41	12.0	96	22.8
わからない	224	19.9	92	25.3	59	17.3	73	17.3
欠損	22	2.0	10	2.8	4	1.2	8	1.9

7）アルツハイマー病

C　最期の療養場所の希望や医療に関する話し合い

	全体 (n=1127)		病院 (n=363)		施設 (n=342)		自宅 (n=422)	
	n	%	n	%	n	%	n	%
患者と医師間で最期の療養場所に関する話し合いがあった								
まったくそう思わない	108	9.6	49	13.5	31	9.1	28	6.6
そう思わない	83	7.4	29	8.0	31	9.1	23	5.5
そう思う	291	25.8	79	21.8	87	25.4	125	29.6
とてもそう思う	132	11.7	18	5.0	30	8.8	84	19.9
わからない・話し合っていない	451	40.0	169	46.6	142	41.5	140	33.2
欠損	62	5.5	19	5.2	21	6.1	22	5.2
希望する最期の療養場所								
自宅	410	36.4	114	31.4	68	19.9	228	54.0
病院	32	2.8	26	7.2	5	1.5	1	0.2
ホスピス・緩和ケア病棟	1	0.1	0	0	0	0	1	0.2
介護施設・老人ホーム	129	11.5	25	6.9	74	21.6	30	7.1
その他	4	0.4	2	0.6	2	0.6	0	0
希望はなかった・わからない	532	47.2	191	52.6	187	54.7	154	36.5
欠損	19	1.7	5	1.4	6	1.8	8	1.9
療養場所探しの苦労があった								
とてもそう思う	65	5.8	30	8.3	23	6.7	12	2.8
そう思う	157	13.9	74	20.4	52	15.2	31	7.4
そう思わない	400	35.5	139	38.3	129	37.7	132	31.3
まったくそう思わない	314	27.9	66	18.2	78	22.8	170	40.3
わからない・療養場所は探さなかった	133	11.8	38	10.5	36	10.5	59	14.0
欠損	58	5.2	16	4.4	24	7.0	18	4.3
療養場所変更後の困難があった								
とてもそう思う	30	2.7	15	4.1	5	1.5	10	2.4
そう思う	66	5.9	32	8.8	21	6.1	13	3.1
そう思わない	334	29.6	137	37.7	106	31.0	91	21.6
まったくそう思わない	213	18.9	100	27.6	118	34.5	187	44.3
わからない・療養場所は変更していない	405	35.9	67	18.5	65	19.0	81	19.2
欠損	79	7.0	12	3.3	27	7.9	40	9.5
患者と医師間で最期の療養生活の希望に関する話し合いがあった								
まったくそう思わない	78	6.9	32	8.8	22	6.4	24	5.7
そう思わない	120	10.7	50	13.8	38	11.1	32	7.6
そう思う	276	24.5	78	21.5	91	26.6	107	25.4
とてもそう思う	68	6.0	10	2.8	13	3.8	45	10.7
わからない・話し合っていない	505	44.8	171	47.1	150	43.9	184	43.6
欠損	80	7.1	22	6.1	28	8.2	30	7.1
患者と医師間で最期の療養生活に関して話し合った内容（複数回答可）								
療養場所について	225	20.0	52	14.3	60	17.5	113	26.8
治療やケアに関する具体的な希望について	350	31.1	90	24.8	107	31.3	153	36.3
心臓や呼吸が止まった場合の蘇生処置について	268	23.8	98	27.0	79	23.1	91	21.6
急逝したため、話し合える状況でなかった	84	7.5	28	7.7	24	7.0	32	7.6
話し合いはなかった	440	39.0	146	40.2	133	38.9	161	38.2

	全体 (n=1127)		病院 (n=363)		施設 (n=342)		自宅 (n=422)	
	n	%	n	%	n	%	n	%
患者と医師間で最期の療養場所や療養生活の希望に関する話し合いがあった時期								
亡くなる前 1 カ月以内	82	7.3	19	5.2	28	8.2	35	8.3
亡くなる 1―3 カ月前	91	8.1	33	9.1	23	6.7	35	8.3
亡くなる 3 カ月より前	190	16.9	52	14.3	54	15.8	84	19.9
話し合いはしなかった・わからない	690	61.2	238	65.6	210	61.4	242	57.4
欠損	74	6.6	21	5.8	27	7.9	26	6.2

D　死亡前 1 週間の患者の苦痛症状

	全体 (n=1127)		病院 (n=363)		施設 (n=342)		自宅 (n=422)	
	n	%	n	%	n	%	n	%
痛み								
症状はなかった	395	35.1	85	23.4	127	37.1	183	43.4
少し	206	18.3	41	11.3	58	17.0	107	25.4
まあまあ	105	9.3	41	11.3	23	6.7	41	9.7
ひどい	31	2.8	11	3.0	5	1.5	15	3.6
とてもひどい	13	1.2	5	1.4	3	0.9	5	1.2
わからない	351	31.1	169	46.6	117	34.2	65	15.4
欠損	26	2.3	11	3.0	9	2.6	6	1.4
倦怠感・だるさ								
症状はなかった	239	21.2	48	13.2	83	24.3	108	25.6
少し	196	17.4	41	11.3	53	15.5	102	24.2
まあまあ	136	12.1	31	8.5	33	9.7	72	17.1
ひどい	32	2.8	11	3.0	7	2.1	14	3.3
とてもひどい	11	1.0	6	1.7	1	0.3	4	1.0
わからない	479	42.5	212	58.4	157	45.9	110	26.1
欠損	34	3.0	14	3.9	8	2.3	12	2.8
吐き気・嘔吐								
症状はなかった	623	55.3	132	36.4	180	52.6	311	73.7
少し	78	6.9	23	6.3	19	5.6	36	8.5
まあまあ	31	2.8	13	3.6	6	1.8	12	2.8
ひどい	8	0.7	4	1.1	0	0	4	1.0
とてもひどい	2	0.2	1	0.3	0	0	1	0.2
わからない	359	31.9	177	48.8	131	38.3	51	12.1
欠損	26	2.3	13	3.6	6	1.8	7	1.7
食欲不振								
症状はなかった	155	13.8	47	13.0	48	14.0	60	14.2
少し	155	13.8	27	7.4	48	14.0	80	19.0
まあまあ	177	15.7	39	10.7	60	17.5	78	18.5
ひどい	171	15.2	46	12.7	52	15.2	73	17.3
とてもひどい	147	13.0	42	11.6	38	11.1	67	15.9
わからない	286	25.4	146	40.2	89	26.0	51	12.1
欠損	36	3.2	16	4.4	7	2.1	13	3.1

7）アルツハイマー病

	全体 (n=1127)		病院 (n=363)		施設 (n=342)		自宅 (n=422)	
	n	%	n	%	n	%	n	%
体重減少・とてもやせた								
症状はなかった	136	12.1	38	10.5	45	13.2	53	12.6
少し	233	20.7	63	17.4	71	20.8	99	23.5
まあまあ	321	28.5	98	27.0	95	27.8	128	30.3
ひどい	150	13.3	52	14.3	40	11.7	58	13.7
とてもひどい	136	12.1	40	11.0	40	11.7	56	13.3
わからない	126	11.2	61	16.8	45	13.2	20	4.7
欠損	25	2.2	11	3.0	6	1.8	8	1.9
眠気・うとうとした感じ								
症状はなかった	82	7.3	27	7.4	19	5.6	36	8.5
少し	159	14.1	37	10.2	55	16.1	67	15.9
まあまあ	317	28.1	76	20.9	91	26.6	150	35.6
ひどい	164	14.6	38	10.5	51	14.9	75	17.8
とてもひどい	103	9.1	29	8.0	38	11.1	36	8.5
わからない	270	24.0	137	37.7	82	24.0	51	12.1
欠損	32	2.8	19	5.2	6	1.8	7	1.7
息切れ・息苦しさ								
症状はなかった	301	26.7	71	19.6	78	22.8	152	36.0
少し	189	16.8	46	12.7	58	17.0	85	20.1
まあまあ	175	15.5	41	11.3	61	17.8	73	17.3
ひどい	75	6.7	28	7.7	15	4.4	32	7.6
とてもひどい	52	4.6	19	5.2	14	4.1	19	4.5
わからない	304	27.0	144	39.7	109	31.9	51	12.1
欠損	31	2.8	14	3.9	7	2.1	10	2.4
かゆみ								
症状はなかった	453	40.2	95	26.2	134	39.2	224	53.1
少し	94	8.3	26	7.2	26	7.6	42	10.0
まあまあ	54	4.8	10	2.8	14	4.1	30	7.1
ひどい	14	1.2	3	0.8	1	0.3	10	2.4
とてもひどい	12	1.1	4	1.1	3	0.9	5	1.2
わからない	465	41.3	212	58.4	154	45.0	99	23.5
欠損	35	3.1	13	3.6	10	2.9	12	2.8
苦痛症状に対する痛み止めや睡眠薬の増量								
増量しなかった	210	18.6	48	13.2	58	17.0	104	24.6
増量した	211	18.7	58	16.0	71	20.8	82	19.4
わからない	596	52.9	226	62.3	187	54.7	183	43.4
欠損	110	9.8	31	8.5	26	7.6	53	12.6

E　在宅・介護保険の利用状況

	全体 (n=1127)		病院 (n=363)		施設 (n=342)		自宅 (n=422)	
	n	%	n	%	n	%	n	%
在宅診療の利用状況								
定期的な訪問診療を受けた	342	30.4	47	13.0	48	14.0	247	58.5
受けなかった	613	54.4	254	70.0	221	64.6	138	32.7
欠損	172	15.3	62	17.1	73	21.4	37	8.8
在宅診療を定期的に利用していた人 N=342								
在宅訪問診療を受けている間、必要なときに病状を知っている医師または看護師に連絡を取ることができていましたか								
そう思う	223	65.2	27	57.5	27	56.3	169	68.4
ややそう思う	48	14.0	7	14.9	8	16.7	33	13.4
どちらともいえない	8	2.3	1	2.1	1	2.1	6	2.4
あまりそう思わない	6	1.8	4	8.5	2	4.2	0	0
そう思わない	3	0.9	1	2.1	0	0	2	0.8
わからない	13	3.8	5	10.6	4	8.3	4	1.6
欠損	41	12.0	2	4.3	6	12.5	33	13.4
在宅訪問診療を利用して必要な医療を十分に受けることができたと思いますか								
そう思う	201	58.8	26	55.3	25	52.1	150	60.7
ややそう思う	60	17.5	8	17.0	12	25.0	40	16.2
どちらともいえない	19	5.6	3	6.4	2	4.2	14	5.7
あまりそう思わない	6	1.8	1	2.1	1	2.1	4	1.6
そう思わない	6	1.8	1	2.1	0	0	5	2.0
わからない	12	3.5	3	6.4	5	10.4	4	1.6
欠損	38	11.1	5	10.6	3	6.3	30	12.2
在宅訪問診療を利用して必要な支援を十分に受けることができたと感じますか								
そう思う	220	64.3	27	57.5	25	52.1	168	68.0
ややそう思う	66	19.3	9	19.2	11	22.9	46	18.6
どちらともいえない	19	5.6	2	4.3	3	6.3	14	5.7
あまりそう思わない	11	3.2	3	6.4	2	4.2	6	2.4
そう思わない	6	1.8	1	2.1	0	0	5	2.0
わからない	12	3.5	2	4.3	5	10.4	5	2.0
欠損	8	2.3	3	6.4	2	4.2	3	1.2
死亡前 6 カ月間の公的介護保険の利用状況								
	全体 (n=1127)		病院 (n=363)		施設 (n=342)		自宅 (n=422)	
	n	%	n	%	n	%	n	%
利用したことがある	888	78.8	256	70.5	274	80.1	358	84.8
利用したことがない	142	12.6	79	21.8	32	9.4	31	7.4
欠損	97	8.6	28	7.7	36	10.5	33	7.8
死亡前 6 カ月間に介護保険を利用したことがある人								
	(n=888)		(n=256)		(n=274)		(n=358)	
必要な介護サービスを十分に受けることができたと感じますか								
そう思う	483	54.4	113	44.1	146	53.3	224	62.6
ややそう思う	222	25.0	72	28.1	71	25.9	79	22.1
どちらともいえない	70	7.9	25	9.8	22	8.0	23	6.4
あまりそう思わない	37	4.2	17	6.6	7	2.6	13	3.6
そう思わない	22	2.5	9	3.5	5	1.8	8	2.2
わからない	38	4.3	15	5.9	15	5.5	8	2.2
欠損	16	1.8	5	2.0	8	2.9	3	0.8

7）アルツハイマー病

死亡前 6 カ月間に介護保険を利用したことがない人	全体 (n=142)		病院 (n=79)		施設 (n=32)		自宅 (n=31)	
	n	%	n	%	n	%	n	%
介護保険を利用したことがない理由								
介護保険サービスを知らなかった	15	10.6	5	6.3	4	12.5	6	19.4
知っていたが、申請しなかった	15	10.6	8	10.1	5	15.6	2	6.5
申請したが、利用できなかった	9	6.3	7	8.9	0	0.0	2	6.5
必要なかった・わからない	94	66.2	57	72.2	21	65.6	16	51.6
欠損	9	6.3	2	2.5	2	6.3	5	16.1

F　家族の介護負担感

	全体 (n=1127)		病院 (n=363)		施設 (n=342)		自宅 (n=422)	
	n	%	n	%	n	%	n	%
介護したことで、全体的に負担感が大きかった								
まったくそう思わない	35	3.1	8	2.2	8	2.3	19	4.5
そう思わない	129	11.5	38	10.5	35	10.2	56	13.3
あまりそう思わない	170	15.1	35	9.6	68	19.9	67	15.9
どちらともいえない	173	15.4	48	13.2	57	16.7	68	16.1
ややそう思う	229	20.3	73	20.1	68	19.9	88	20.9
そう思う	222	19.7	85	23.4	60	17.5	77	18.3
とてもそう思う	120	10.7	51	14.1	34	9.9	35	8.3
欠損	49	4.4	25	6.9	12	3.5	12	2.8
介護したことで、自分の時間や予定が犠牲になった								
まったくそう思わない	51	4.5	15	4.1	14	4.1	22	5.2
そう思わない	158	14.0	51	14.1	39	11.4	68	16.1
あまりそう思わない	201	17.8	46	12.7	68	19.9	87	20.6
どちらともいえない	163	14.5	48	13.2	62	18.1	53	12.6
ややそう思う	233	20.7	82	22.6	71	20.8	80	19.0
そう思う	177	15.7	56	15.4	56	16.4	65	15.4
とてもそう思う	94	8.3	40	11.0	18	5.3	36	8.5
欠損	50	4.4	25	6.9	14	4.1	11	2.6
介護したことで、身体的な負担が大きかった								
まったくそう思わない	43	3.8	10	2.8	13	3.8	20	4.7
そう思わない	162	14.4	52	14.3	48	14.0	62	14.7
あまりそう思わない	213	18.9	53	14.6	75	21.9	85	20.1
どちらともいえない	166	14.7	55	15.2	62	18.1	49	11.6
ややそう思う	235	20.9	78	21.5	72	21.1	85	20.1
そう思う	150	13.3	50	13.8	33	9.7	67	15.9
とてもそう思う	109	9.7	43	11.9	25	7.3	41	9.7
欠損	49	4.4	22	6.1	14	4.1	13	3.1

	全体（n=1127）		病院（n=363）		施設（n=342）		自宅（n=422）	
	n	%	n	%	n	%	n	%
介護したことで、精神的な負担が大きかった								
まったくそう思わない	40	3.6	9	2.5	10	2.9	21	5.0
そう思わない	138	12.2	38	10.5	44	12.9	56	13.3
あまりそう思わない	167	14.8	40	11.0	61	17.8	66	15.6
どちらともいえない	150	13.3	52	14.3	48	14.0	50	11.9
ややそう思う	245	21.7	75	20.7	76	22.2	94	22.3
そう思う	210	18.6	75	20.7	58	17.0	77	18.3
とてもそう思う	127	11.3	51	14.1	30	8.8	46	10.9
欠損	50	4.4	23	6.3	15	4.4	12	2.8
介護したことで、経済的な負担が大きかった								
まったくそう思わない	78	6.9	19	5.2	21	6.1	38	9.0
そう思わない	203	18.0	61	16.8	63	18.4	79	18.7
あまりそう思わない	263	23.3	74	20.4	86	25.2	103	24.4
どちらともいえない	164	14.6	54	14.9	46	13.5	64	15.2
ややそう思う	186	16.5	71	19.6	57	16.7	58	13.7
そう思う	117	10.4	36	9.9	37	10.8	44	10.4
とてもそう思う	65	5.8	25	6.9	16	4.7	24	5.7
欠損	51	4.5	23	6.3	16	4.7	12	2.8
介護について、自分にできるだけのことはできた								
まったくそう思わない	22	2.0	14	3.9	5	1.5	3	0.7
そう思わない	41	3.6	11	3.0	19	5.6	11	2.6
あまりそう思わない	59	5.2	25	6.9	21	6.1	13	3.1
どちらともいえない	169	15.0	54	14.9	64	18.7	51	12.1
ややそう思う	249	22.1	87	24.0	76	22.2	86	20.4
そう思う	402	35.7	116	32.0	117	34.2	169	40.1
とてもそう思う	142	12.6	35	9.6	29	8.5	78	18.5
欠損	43	3.8	21	5.8	11	3.2	11	2.6
介護をしたことは自分にとってよかった								
まったくそう思わない	20	1.8	9	2.5	8	2.3	3	0.7
そう思わない	17	1.5	7	1.9	5	1.5	5	1.2
あまりそう思わない	31	2.8	13	3.6	12	3.5	6	1.4
どちらともいえない	214	19.0	86	23.7	71	20.8	57	13.5
ややそう思う	224	19.9	68	18.7	91	26.6	65	15.4
そう思う	388	34.4	115	31.7	107	31.3	166	39.3
とてもそう思う	179	15.9	37	10.2	35	10.2	107	25.4
欠損	54	4.8	28	7.7	13	3.8	13	3.1

7）アルツハイマー病

	全体 (n=1127)		病院 (n=363)		施設 (n=342)		自宅 (n=422)	
	n	%	n	%	n	%	n	%
自身の介護体験であてはまること（複数回答可）								
介護と仕事や育児の両立が大変だった	186	16.5	63	17.4	59	17.3	64	15.2
介護のために、自分の予定や計画を変更することが大変だった	307	27.2	102	28.1	93	27.2	112	26.5
患者の日常生活のお世話が大変だった	425	37.7	137	37.7	108	31.6	180	42.7
患者の通院の付き添いや入院・入所施設への移動が大変だった	439	39.0	160	44.1	141	41.2	138	32.7
介護のために、いつも気持ちが落ち着かず大変だった	399	35.4	144	39.7	117	34.2	138	32.7
患者の病状が悪化していくのを看ていることがつらかった	622	55.2	203	55.9	165	48.2	254	60.2

G　最近１カ月間の遺族の強い悲嘆

	全体 (n=1127)		病院 (n=363)		施設 (n=342)		自宅 (n=422)	
	n	%	n	%	n	%	n	%
物事に対してほとんど興味がない、または楽しめない								
まったくない	725	64.3	226	62.3	225	65.8	274	64.9
終日あった	102	9.1	37	10.2	27	7.9	38	9.0
半日以上あった	141	12.5	51	14.1	41	12.0	49	11.6
ほとんど毎日	81	7.2	26	7.2	21	6.1	34	8.1
欠損	78	6.9	23	6.3	28	8.2	27	6.4
気分が落ち込む、憂うつになる、または絶望的な気持ちになる								
まったくない	748	66.4	242	66.7	232	67.8	274	64.9
終日あった	87	7.7	34	9.4	23	6.7	30	7.1
半日以上あった	145	12.9	44	12.1	42	12.3	59	14.0
ほとんど毎日	80	7.1	26	7.2	19	5.6	35	8.3
欠損	67	5.9	17	4.7	26	7.6	24	5.7
死んだ方がましだ、あるいは自分を何らかの方法で傷つけようと思ったことがある								
まったくない	988	87.7	324	89.3	296	86.6	368	87.2
終日あった	30	2.7	9	2.5	9	2.6	12	2.8
半日以上あった	37	3.3	10	2.8	13	3.8	14	3.3
ほとんど毎日	17	1.5	6	1.7	4	1.2	7	1.7
欠損	55	4.9	14	3.9	20	5.9	21	5.0
亡くなった方を慕い、会いたいと思い焦がれること								
まったくなかった	339	30.1	112	30.9	122	35.7	105	24.9
少なくとも１回はあった	410	36.4	119	32.8	129	37.7	162	38.4
少なくとも週に１回はあった	165	14.6	62	17.1	46	13.5	57	13.5
少なくとも１日に１回はあった	115	10.2	42	11.6	21	6.1	52	12.3
１日に数回あった	48	4.3	12	3.3	6	1.8	30	7.1
欠損	50	4.4	16	4.4	18	5.3	16	3.8

	全体（n=1127）		病院（n=363）		施設（n=342）		自宅（n=422）	
	n	%	n	%	n	%	n	%
亡くなった方との関係が失われたことにまつわる心の痛みや、悲哀、悲しみが急にこみ上げるなど強い感情を体験する								
まったくなかった	540	47.9	180	49.6	182	53.2	178	42.2
少なくとも１回はあった	328	29.1	100	27.6	93	27.2	135	32.0
少なくとも週に１回はあった	124	11.0	42	11.6	30	8.8	52	12.3
少なくとも１日に１回はあった	51	4.5	14	3.9	12	3.5	25	5.9
１日に数回あった	31	2.8	11	3.0	4	1.2	16	3.8
欠損	53	4.7	16	4.4	21	6.1	16	3.8
サポートの必要性について								
実際に受けた	73	6.5	19	5.2	17	5.0	37	8.8
受けたいと思ったが、受けなかった	115	10.2	33	9.1	35	10.2	47	11.1
受けたいと思ったことはない	901	80.0	300	82.6	280	81.9	321	76.1
欠損	38	3.4	11	3.0	10	2.9	17	4.0

H　COVID-19 の看取りへの影響

	全体（n=1127）		病院（n=363）		施設（n=342）		自宅（n=422）	
	n	%	n	%	n	%	n	%
新型コロナウイルス感染症の看取りへの影響（複数回答可）								
病院や施設の都合で、通院・入院・退院の予定が変更になることがあった	62	5.5	24	6.6	21	6.1	17	4.0
病院や施設は面会制限があるため、自宅療養することにした	65	5.8	2	0.6	1	0.3	62	14.7
医師の診察や訪問看護・介護サービスの利用を控えた	25	2.2	5	1.4	2	0.6	18	4.3
入院・入所していたが、面会制限があり、思うように面会できなかった	795	70.5	316	87.1	297	86.8	182	43.1
影響はなかった	244	21.7	41	11.3	38	11.1	165	39.1

8）慢性閉塞性肺疾患

A　死亡場所で患者が受けた医療の構造・プロセス

	全体 (n=1017)		病院 (n=330)		施設 (n=333)		自宅 (n=354)	
	n	%	n	%	n	%	n	%
医療者は、患者さまのつらい症状にすみやかに対応していた								
まったくそう思わない	16	1.6	6	1.8	8	2.4	2	0.6
そう思わない	16	1.6	11	3.3	1	0.3	4	1.1
あまりそう思わない	62	6.1	22	6.7	24	7.2	16	4.5
ややそう思う	148	14.6	54	16.4	45	13.5	49	13.8
そう思う	520	51.1	157	47.6	179	53.8	184	52.0
非常にそう思う	129	12.7	27	8.2	34	10.2	68	19.2
わからない	92	9.1	40	12.1	38	11.4	14	4.0
欠損	34	3.3	13	3.9	4	1.2	17	4.8
医療者は、患者さまの不安や心配をやわらげるように努めていた								
まったくそう思わない	16	1.6	9	2.7	5	1.5	2	0.6
そう思わない	13	1.3	8	2.4	3	0.9	2	0.6
あまりそう思わない	71	7.0	25	7.6	25	7.5	21	5.9
ややそう思う	157	15.4	59	17.9	47	14.1	51	14.4
そう思う	503	49.5	148	44.9	180	54.1	175	49.4
非常にそう思う	123	12.1	23	7.0	33	9.9	67	18.9
わからない	105	10.3	48	14.6	36	10.8	21	5.9
欠損	29	2.9	10	3.0	4	1.2	15	4.2
医師・看護師・介護職員など医療者どうしの連携はよかった								
まったくそう思わない	11	1.1	8	2.4	2	0.6	1	0.3
そう思わない	26	2.6	12	3.6	7	2.1	7	2.0
あまりそう思わない	57	5.6	19	5.8	23	6.9	15	4.2
ややそう思う	160	15.7	60	18.2	51	15.3	49	13.8
そう思う	465	45.7	135	40.9	167	50.2	163	46.1
非常にそう思う	164	16.1	32	9.7	45	13.5	87	24.6
わからない	108	10.6	53	16.1	35	10.5	20	5.7
欠損	26	2.6	11	3.3	3	0.9	12	3.4
医師は、患者さまのからだの苦痛をやわらげるように努めていた								
まったくそう思わない	11	1.1	5	1.5	5	1.5	1	0.3
そう思わない	21	2.1	13	3.9	5	1.5	3	0.9
あまりそう思わない	60	5.9	20	6.1	21	6.3	19	5.4
ややそう思う	176	17.3	59	17.9	65	19.5	52	14.7
そう思う	484	47.6	145	43.9	159	47.8	180	50.9
非常にそう思う	134	13.2	50	15.2	41	12.3	16	4.5
わからない	107	10.5	29	8.8	32	9.6	73	20.6
欠損	24	2.4	9	2.7	5	1.5	10	2.8

	全体（n=1017）		病院（n=330）		施設（n=333）		自宅（n=354）	
	n	%	n	%	n	%	n	%
医師の患者さまへの病状や治療内容の説明は十分だった								
まったくそう思わない	17	1.7	12	3.6	4	1.2	1	0.3
そう思わない	38	3.7	23	7.0	12	3.6	3	0.9
あまりそう思わない	73	7.2	24	7.3	26	7.8	23	6.5
ややそう思う	164	16.1	50	15.2	59	17.7	55	15.5
そう思う	472	46.4	135	40.9	153	46.0	184	52.0
非常にそう思う	134	13.2	34	10.3	35	10.5	65	18.4
わからない	90	8.9	40	12.1	37	11.1	13	3.7
欠損	29	2.9	12	3.6	7	2.1	10	2.8
医師のご家族への病状や治療内容の説明は十分だった								
まったくそう思わない	18	1.8	11	3.3	4	1.2	3	0.9
そう思わない	36	3.5	17	5.2	13	3.9	6	1.7
あまりそう思わない	91	9.0	37	11.2	31	9.3	23	6.5
ややそう思う	168	16.5	53	16.1	70	21.0	45	12.7
そう思う	493	48.5	147	44.6	161	48.4	185	52.3
非常にそう思う	153	15.0	43	13.0	38	11.4	72	20.3
わからない	33	3.2	12	3.6	11	3.3	10	2.8
欠損	25	2.5	10	3.0	5	1.5	10	2.8
看護師や介護職員は、患者さまのからだの苦痛をやわらげるように努めていた								
まったくそう思わない	10	1.0	5	1.5	2	0.6	3	0.9
そう思わない	17	1.7	6	1.8	6	1.8	5	1.4
あまりそう思わない	43	4.2	16	4.9	19	5.7	8	2.3
ややそう思う	168	16.5	60	18.2	59	17.7	49	13.8
そう思う	485	47.7	146	44.2	166	49.9	173	48.9
非常にそう思う	165	16.2	31	9.4	47	14.1	87	24.6
わからない	97	9.5	55	16.7	29	8.7	13	3.7
欠損	32	3.2	11	3.3	5	1.5	16	4.5
病室（自室）は生活しやすく、快適だった								
まったくそう思わない	10	1.0	6	1.8	2	0.6	2	0.6
そう思わない	28	2.8	17	5.2	10	3.0	1	0.3
あまりそう思わない	71	7.0	32	9.7	31	9.3	8	2.3
ややそう思う	177	17.4	59	17.9	70	21.0	48	13.6
そう思う	473	46.5	135	40.9	147	44.1	191	54.0
非常にそう思う	144	14.2	23	7.0	45	13.5	76	21.5
わからない	81	8.0	46	13.9	23	6.9	12	3.4
欠損	33	3.2	12	3.6	5	1.5	16	4.5

8）慢性閉塞性肺疾患

	全体 (n=1017)		病院 (n=330)		施設 (n=333)		自宅 (n=354)	
	n	%	n	%	n	%	n	%
ご家族が健康を維持できるような配慮があった								
まったくそう思わない	11	1.1	5	1.5	3	0.9	3	0.9
そう思わない	44	4.3	22	6.7	12	3.6	10	2.8
あまりそう思わない	82	8.1	35	10.6	30	9.0	17	4.8
ややそう思う	172	16.9	51	15.5	61	18.3	60	17.0
そう思う	468	46.0	126	38.2	150	45.1	192	54.2
非常にそう思う	80	7.9	12	3.6	27	8.1	41	11.6
わからない	117	11.5	61	18.5	41	12.3	15	4.2
欠損	43	4.2	18	5.5	9	2.7	16	4.5
支払った費用の金額は妥当だった								
まったくそう思わない	9	0.9	5	1.5	3	0.9	1	0.3
そう思わない	33	3.2	7	2.1	19	5.7	7	2.0
あまりそう思わない	56	5.5	24	7.3	19	5.7	13	3.7
ややそう思う	166	16.3	47	14.2	72	21.6	47	13.3
そう思う	526	51.7	165	50.0	169	50.8	192	54.2
非常にそう思う	76	7.5	17	5.2	18	5.4	41	11.6
わからない	120	11.8	52	15.8	27	8.1	41	11.6
欠損	31	3.1	13	3.9	6	1.8	12	3.4
必要なときに待たずに入院（利用）できた								
まったくそう思わない	12	1.2	4	1.2	8	2.4	0	0
そう思わない	30	3.0	5	1.5	9	2.7	16	4.5
あまりそう思わない	36	3.5	10	3.0	20	6.0	6	1.7
ややそう思う	143	14.1	41	12.4	62	18.6	40	11.3
そう思う	511	50.3	169	51.2	172	51.7	170	48.0
非常にそう思う	173	17.0	75	22.7	47	14.1	51	14.4
わからない	58	5.7	15	4.6	8	2.4	35	9.9
欠損	54	5.3	11	3.3	7	2.1	36	10.2
死亡場所で受けた医療に対する全般的満足度								
お亡くなりになった場所で受けた医療は全般的に満足でしたか								
非常に不満足	19	1.9	10	3.0	5	1.5	4	1.1
不満足	32	3.2	16	4.9	11	3.3	5	1.4
やや不満足	73	7.2	31	9.4	26	7.8	16	4.5
やや満足	212	20.9	73	22.1	72	21.6	67	18.9
満足	432	42.5	114	34.6	150	45.1	168	47.5
非常に満足	135	13.3	32	9.7	36	10.8	67	18.9
わからない	89	8.8	46	13.9	30	9.0	13	3.7
欠損	25	2.5	8	2.4	3	0.9	14	4.0

B　死亡前１カ月間の患者の療養生活の質

	全体（n=1017）		病院（n=330）		施設（n=333）		自宅（n=354）	
	n	%	n	%	n	%	n	%
痛みが少なく過ごせた								
まったくそう思わない	24	2.4	10	3.0	2	0.6	12	3.4
そう思わない	53	5.2	18	5.5	15	4.5	20	5.7
あまりそう思わない	70	6.9	21	6.4	18	5.4	31	8.8
どちらともいえない	139	13.7	49	14.9	47	14.1	43	12.2
ややそう思う	168	16.5	47	14.2	57	17.1	64	18.1
そう思う	285	28.0	79	23.9	97	29.1	109	30.8
とてもそう思う	49	4.8	11	3.3	11	3.3	27	7.6
わからない	194	19.1	82	24.9	80	24.0	32	9.0
欠損	35	3.4	13	3.9	6	1.8	16	4.5
からだの苦痛が少なく過ごせた								
まったくそう思わない	50	4.9	21	6.4	5	1.5	24	6.8
そう思わない	80	7.9	35	10.6	21	6.3	24	6.8
あまりそう思わない	89	8.8	34	10.3	15	4.5	40	11.3
どちらともいえない	161	15.8	49	14.9	60	18.0	52	14.7
ややそう思う	162	15.9	43	13.0	58	17.4	61	17.2
そう思う	245	24.1	60	18.2	86	25.8	99	28.0
とてもそう思う	35	3.4	9	2.7	10	3.0	16	4.5
わからない	161	15.8	65	19.7	74	22.2	22	6.2
欠損	34	3.3	14	4.2	4	1.2	16	4.5
おだやかな気持ちで過ごせた								
まったくそう思わない	42	4.1	21	6.4	5	1.5	16	4.5
そう思わない	54	5.3	27	8.2	16	4.8	11	3.1
あまりそう思わない	87	8.6	42	12.7	22	6.6	23	6.5
どちらともいえない	141	13.9	42	12.7	46	13.8	53	15.0
ややそう思う	184	18.1	50	15.2	65	19.5	69	19.5
そう思う	277	27.2	62	18.8	99	29.7	116	32.8
とてもそう思う	59	5.8	11	3.3	15	4.5	33	9.3
わからない	139	13.7	62	18.8	59	17.7	18	5.1
欠損	34	3.3	13	3.9	6	1.8	15	4.2
望んだ場所で過ごせた								
まったくそう思わない	49	4.8	24	7.3	20	6.0	5	1.4
そう思わない	83	8.2	33	10.0	48	14.4	2	0.6
あまりそう思わない	60	5.9	26	7.9	31	9.3	3	0.9
どちらともいえない	108	10.6	41	12.4	56	16.8	11	3.1
ややそう思う	95	9.3	37	11.2	39	11.7	19	5.4
そう思う	299	29.4	77	23.3	75	22.5	147	41.5
とてもそう思う	198	19.5	35	10.6	16	4.8	147	41.5
わからない	99	9.7	47	14.2	42	12.6	10	2.8
欠損	26	2.6	10	3.0	6	1.8	10	2.8

8）慢性閉塞性肺疾患

	全体 (n=1017)		病院 (n=330)		施設 (n=333)		自宅 (n=354)	
	n	%	n	%	n	%	n	%
楽しみになるようなことがあった								
まったくそう思わない	79	7.8	35	10.6	25	7.5	19	5.4
そう思わない	108	10.6	49	14.9	40	12.0	19	5.4
あまりそう思わない	112	11.0	45	13.6	36	10.8	31	8.8
どちらともいえない	160	15.7	47	14.2	51	15.3	62	17.5
ややそう思う	137	13.5	33	10.0	45	13.5	59	16.7
そう思う	140	13.8	31	9.4	37	11.1	72	20.3
とてもそう思う	43	4.2	5	1.5	8	2.4	30	8.5
わからない	205	20.2	74	22.4	83	24.9	48	13.6
欠損	33	3.2	11	3.3	8	2.4	14	4.0
医師を信頼していた								
まったくそう思わない	14	1.4	8	2.4	2	0.6	4	1.1
そう思わない	35	3.4	14	4.2	15	4.5	6	1.7
あまりそう思わない	37	3.6	12	3.6	17	5.1	8	2.3
どちらともいえない	124	12.2	42	12.7	45	13.5	37	10.5
ややそう思う	148	14.6	52	15.8	43	12.9	53	15.0
そう思う	356	35.0	106	32.1	107	32.1	143	40.4
とてもそう思う	123	12.1	27	8.2	26	7.8	70	19.8
わからない	151	14.9	58	17.6	71	21.3	22	6.2
欠損	29	2.9	11	3.3	7	2.1	11	3.1
人に迷惑をかけてつらいと感じていた								
まったくそう思わない	45	4.4	12	3.6	16	4.8	17	4.8
そう思わない	120	11.8	37	11.2	48	14.4	35	9.9
あまりそう思わない	123	12.1	32	9.7	40	12.0	51	14.4
どちらともいえない	169	16.6	51	15.5	54	16.2	64	18.1
ややそう思う	182	17.9	69	20.9	48	14.4	65	18.4
そう思う	105	10.3	28	8.5	27	8.1	50	14.1
とてもそう思う	32	3.2	11	3.3	3	0.9	18	5.1
わからない	211	20.8	80	24.2	90	27.0	41	11.6
欠損	30	3.0	10	3.0	7	2.1	13	3.7
ご家族やご友人と十分に時間を過ごせた								
まったくそう思わない	144	14.2	77	23.3	57	17.1	10	2.8
そう思わない	139	13.7	49	14.9	76	22.8	14	4.0
あまりそう思わない	104	10.2	28	8.5	61	18.3	15	4.2
どちらともいえない	108	10.6	35	10.6	43	12.9	30	8.5
ややそう思う	154	15.1	47	14.2	34	10.2	73	20.6
そう思う	214	21.0	47	14.2	39	11.7	128	36.2
とてもそう思う	91	9.0	19	5.8	4	1.2	68	19.2
わからない	33	3.2	14	4.2	13	3.9	6	1.7
欠損	30	3.0	14	4.2	6	1.8	10	2.8

	全体 (n=1017)		病院 (n=330)		施設 (n=333)		自宅 (n=354)	
	n	%	n	%	n	%	n	%
身の回りのことはたいてい自分でできた								
まったくそう思わない	351	34.5	104	31.5	130	39.0	117	33.1
そう思わない	227	22.3	64	19.4	84	25.2	79	22.3
あまりそう思わない	106	10.4	31	9.4	38	11.4	37	10.5
どちらともいえない	67	6.6	25	7.6	20	6.0	22	6.2
ややそう思う	95	9.3	36	10.9	22	6.6	37	10.5
そう思う	79	7.8	32	9.7	15	4.5	32	9.0
とてもそう思う	26	2.6	9	2.7	1	0.3	16	4.5
わからない	36	3.5	17	5.2	15	4.5	4	1.1
欠損	30	3.0	12	3.6	8	2.4	10	2.8
落ち着いた環境で過ごせた								
まったくそう思わない	24	2.4	15	4.6	7	2.1	2	0.6
そう思わない	47	4.6	25	7.6	17	5.1	5	1.4
あまりそう思わない	49	4.8	22	6.7	19	5.7	8	2.3
どちらともいえない	110	10.8	41	12.4	50	15.0	19	5.4
ややそう思う	241	23.7	84	25.5	87	26.1	70	19.8
そう思う	370	36.4	88	26.7	107	32.1	175	49.4
とてもそう思う	100	9.8	22	6.7	16	4.8	62	17.5
わからない	51	5.0	22	6.7	24	7.2	5	1.4
欠損	25	2.5	11	3.3	6	1.8	8	2.3
ひととして大切にされていた								
まったくそう思わない	13	1.3	7	2.1	3	0.9	3	0.9
そう思わない	19	1.9	10	3.0	8	2.4	1	0.3
あまりそう思わない	23	2.3	11	3.3	9	2.7	3	0.9
どちらともいえない	68	6.7	21	6.4	33	9.9	14	4.0
ややそう思う	182	17.9	69	20.9	76	22.8	37	10.5
そう思う	450	44.3	119	36.1	134	40.2	197	55.7
とてもそう思う	164	16.1	46	13.9	33	9.9	85	24.0
わからない	71	7.0	34	10.3	30	9.0	7	2.0
欠損	27	2.7	13	3.9	7	2.1	7	2.0
人生をまっとうしたと感じていた								
まったくそう思わない	24	2.4	13	3.9	4	1.2	7	2.0
そう思わない	43	4.2	19	5.8	15	4.5	9	2.5
あまりそう思わない	40	3.9	16	4.9	14	4.2	10	2.8
どちらともいえない	127	12.5	45	13.6	46	13.8	36	10.2
ややそう思う	142	14.0	37	11.2	51	15.3	54	15.3
そう思う	325	32.0	96	29.1	104	31.2	125	35.3
とてもそう思う	144	14.2	35	10.6	38	11.4	71	20.1
わからない	144	14.2	58	17.6	54	16.2	32	9.0
欠損	28	2.8	11	3.3	7	2.1	10	2.8

8）慢性閉塞性肺疾患

C　最期の療養場所の希望や医療に関する話し合い

	全体 (n=1017)		病院 (n=330)		施設 (n=333)		自宅 (n=354)	
	n	%	n	%	n	%	n	%
患者と医師間で最期の療養場所に関する話し合いがあった								
まったくそう思わない	62	6.1	30	9.1	23	6.9	9	2.5
そう思わない	91	9.0	39	11.8	42	12.6	10	2.8
そう思う	348	34.2	96	29.1	109	32.7	143	40.4
とてもそう思う	140	13.8	13	3.9	30	9.0	97	27.4
わからない・話し合っていない	317	31.2	127	38.5	114	34.2	76	21.5
欠損	59	5.8	25	7.6	15	4.5	19	5.4
希望する最期の療養場所								
自宅	552	54.3	148	44.9	106	31.8	298	84.2
病院	51	5.0	41	12.4	8	2.4	2	0.6
ホスピス・緩和ケア病棟	4	0.4	2	0.6	1	0.3	1	0.3
介護施設・老人ホーム	82	8.1	4	1.2	74	22.2	4	1.1
その他	3	0.3	1	0.3	2	0.6	0	0
希望はなかった・わからない	296	29.1	118	35.8	135	40.5	43	12.2
欠損	29	2.9	16	4.9	7	2.1	6	1.7
療養場所探しの苦労があった								
とてもそう思う	36	3.5	10	3.0	20	6.0	6	1.7
そう思う	105	10.3	31	9.4	61	18.3	13	3.7
そう思わない	335	32.9	102	30.9	139	41.7	94	26.6
まったくそう思わない	267	26.3	61	18.5	69	20.7	137	38.7
わからない・療養場所は探さなかった	200	19.7	95	28.8	29	8.7	76	21.5
欠損	74	7.3	31	9.4	15	4.5	28	7.9
療養場所変更後の困難があった								
とてもそう思う	22	2.2	6	1.8	9	2.7	7	2.0
そう思う	58	5.7	19	5.8	24	7.2	15	4.2
そう思わない	320	31.5	93	28.2	140	42.0	87	24.6
まったくそう思わない	164	16.1	122	37.0	86	25.8	130	36.7
わからない・療養場所は変更していない	338	33.2	43	13.0	58	17.4	63	17.8
欠損	115	11.3	47	14.2	16	4.8	52	14.7
患者と医師間で最期の療養生活の希望に関する話し合いがあった								
まったくそう思わない	53	5.2	23	7.0	18	5.4	12	3.4
そう思わない	125	12.3	45	13.6	59	17.7	21	5.9
そう思う	298	29.3	80	24.2	87	26.1	131	37.0
とてもそう思う	74	7.3	12	3.6	15	4.5	47	13.3
わからない・話し合っていない	379	37.3	132	40.0	132	39.6	115	32.5
欠損	88	8.7	38	11.5	22	6.6	28	7.9
患者と医師間で最期の療養生活に関して話し合った内容（複数回答可）								
療養場所について	257	25.3	45	13.6	78	23.4	134	37.9
治療やケアに関する具体的な希望について	316	31.1	91	27.6	99	29.7	126	35.6
心臓や呼吸が止まった場合の蘇生処置について	261	25.7	82	24.8	95	28.5	84	23.7
急逝したため、話し合える状況でなかった	159	15.6	65	19.7	46	13.8	48	13.6
話し合いはなかった	305	30.0	103	31.2	109	32.7	93	26.3

	全体 (n=1017)		病院 (n=330)		施設 (n=333)		自宅 (n=354)	
	n	%	n	%	n	%	n	%
患者と医師間で最期の療養場所や療養生活の希望に関する話し合いがあった時期								
亡くなる前 1 カ月以内	80	7.9	24	7.3	27	8.1	29	8.2
亡くなる 1―3 カ月前	122	12.0	37	11.2	42	12.6	43	12.2
亡くなる 3 カ月より前	187	18.4	35	10.6	60	18.0	92	26.0
話し合いはしなかった・わからない	549	54.0	199	60.3	188	56.5	162	45.8
欠損	79	7.8	35	10.6	16	4.8	28	7.9

D　死亡前 1 週間の患者の苦痛症状

	全体 (n=1017)		病院 (n=330)		施設 (n=333)		自宅 (n=354)	
	n	%	n	%	n	%	n	%
痛み								
症状はなかった	265	26.1	71	21.5	91	27.3	103	29.1
少し	211	20.8	55	16.7	69	20.7	87	24.6
まあまあ	169	16.6	51	15.5	48	14.4	70	19.8
ひどい	78	7.7	30	9.1	15	4.5	33	9.3
とてもひどい	16	1.6	7	2.1	3	0.9	6	1.7
わからない	239	23.5	100	30.3	99	29.7	40	11.3
欠損	39	3.8	16	4.9	8	2.4	15	4.2
倦怠感・だるさ								
症状はなかった	128	12.6	29	8.8	56	16.8	43	12.2
少し	222	21.8	59	17.9	61	18.3	102	28.8
まあまあ	215	21.1	71	21.5	59	17.7	85	24.0
ひどい	90	8.9	35	10.6	17	5.1	38	10.7
とてもひどい	30	3.0	13	3.9	1	0.3	16	4.5
わからない	292	28.7	106	32.1	132	39.6	54	15.3
欠損	40	3.9	17	5.2	7	2.1	16	4.5
吐き気・嘔吐								
症状はなかった	603	59.3	158	47.9	164	49.3	281	79.4
少し	87	8.6	27	8.2	30	9.0	30	8.5
まあまあ	17	1.7	5	1.5	4	1.2	8	2.3
ひどい	9	0.9	5	1.5	4	1.2	0	0
とてもひどい	3	0.3	0	0	0	0	3	0.9
わからない	263	25.9	120	36.4	123	36.9	20	5.7
欠損	35	3.4	15	4.6	8	2.4	12	3.4
食欲不振								
症状はなかった	133	13.1	35	10.6	43	12.9	55	15.5
少し	208	20.5	61	18.5	64	19.2	83	23.5
まあまあ	202	19.9	58	17.6	58	17.4	86	24.3
ひどい	135	13.3	44	13.3	38	11.4	53	15.0
とてもひどい	94	9.2	28	8.5	21	6.3	45	12.7
わからない	212	20.9	91	27.6	99	29.7	22	6.2
欠損	33	3.2	13	3.9	10	3.0	10	2.8

8）慢性閉塞性肺疾患

	全体 (n=1017)		病院 (n=330)		施設 (n=333)		自宅 (n=354)	
	n	%	n	%	n	%	n	%
体重減少・とてもやせた								
症状はなかった	130	12.8	34	10.3	51	15.3	45	12.7
少し	196	19.3	59	17.9	69	20.7	68	19.2
まあまあ	258	25.4	79	23.9	83	24.9	96	27.1
ひどい	174	17.1	56	17.0	49	14.7	69	19.5
とてもひどい	128	12.6	42	12.7	30	9.0	56	15.8
わからない	99	9.7	47	14.2	42	12.6	10	2.8
欠損	32	3.2	13	3.9	9	2.7	10	2.8
眠気・うとうとした感じ								
症状はなかった	126	12.4	46	13.9	36	10.8	44	12.4
少し	191	18.8	49	14.9	52	15.6	90	25.4
まあまあ	287	28.2	81	24.6	92	27.6	114	32.2
ひどい	93	9.1	31	9.4	29	8.7	33	9.3
とてもひどい	53	5.2	10	3.0	10	3.0	33	9.3
わからない	226	22.2	99	30.0	101	30.3	26	7.3
欠損	41	4.0	14	4.2	13	3.9	14	4.0
息切れ・息苦しさ								
症状はなかった	88	8.7	25	7.6	32	9.6	31	8.8
少し	160	15.7	45	13.6	58	17.4	57	16.1
まあまあ	227	22.3	53	16.1	77	23.1	97	27.4
ひどい	184	18.1	67	20.3	52	15.6	65	18.4
とてもひどい	176	17.3	70	21.2	29	8.7	77	21.8
わからない	151	14.9	58	17.6	76	22.8	17	4.8
欠損	31	3.1	12	3.6	9	2.7	10	2.8
かゆみ								
症状はなかった	368	36.2	105	31.8	104	31.2	159	44.9
少し	158	15.5	40	12.1	43	12.9	75	21.2
まあまあ	89	8.8	20	6.1	22	6.6	47	13.3
ひどい	30	3.0	10	3.0	8	2.4	12	3.4
とてもひどい	4	0.4	0	0	0	0	4	1.1
わからない	335	32.9	140	42.4	148	44.4	47	13.3
欠損	33	3.2	15	4.6	8	2.4	10	2.8
苦痛症状に対する痛み止めや睡眠薬の増量								
増量しなかった	191	18.8	46	13.9	56	16.8	89	25.1
増量した	192	18.9	44	13.3	61	18.3	87	24.6
わからない	536	52.7	209	63.3	190	57.1	137	38.7
欠損	98	9.6	31	9.4	26	7.8	41	11.6

E　在宅・介護保険の利用状況

	全体 (n=1017)		病院 (n=330)		施設 (n=333)		自宅 (n=354)	
	n	%	n	%	n	%	n	%
在宅診療の利用状況								
定期的な訪問診療を受けた	394	38.7	74	22.4	83	24.9	237	67.0
受けなかった	501	49.3	208	63.0	197	59.2	96	27.1
欠損	122	12.0	48	14.6	53	15.9	21	5.9
在宅診療を定期的に利用していた人 N=394								
在宅訪問診療を受けている間、必要なときに病状を知っている医師または看護師に連絡を取ることができていましたか								
そう思う	267	67.8	42	56.8	39	47.0	186	78.5
ややそう思う	45	11.4	10	13.5	15	18.1	20	8.4
どちらともいえない	14	3.6	3	4.1	9	10.8	2	0.8
あまりそう思わない	6	1.5	1	1.4	2	2.4	3	1.3
そう思わない	6	1.5	3	4.1	1	1.2	2	0.8
わからない	16	4.1	8	10.8	7	8.4	1	0.4
欠損	40	10.2	7	9.5	10	12.1	23	9.7
在宅訪問診療を利用して必要な医療を十分に受けることができたと思いますか								
そう思う	232	58.9	32	43.2	35	42.2	165	69.6
ややそう思う	79	20.1	18	24.3	20	24.1	41	17.3
どちらともいえない	18	4.6	4	5.4	8	9.6	6	2.5
あまりそう思わない	12	3.1	4	5.4	3	3.6	5	2.1
そう思わない	3	0.8	1	1.4	0	0	2	0.8
わからない	12	3.1	5	6.8	6	7.2	1	0.4
欠損	38	9.6	10	13.5	11	13.3	17	7.2
在宅訪問診療を利用して必要な支援を十分に受けることができたと感じますか								
そう思う	245	62.2	37	50.0	39	47.0	169	71.3
ややそう思う	76	19.3	13	17.6	24	28.9	39	16.5
どちらともいえない	29	7.4	7	9.5	9	10.8	13	5.5
あまりそう思わない	18	4.6	6	8.1	4	4.8	8	3.4
そう思わない	3	0.8	0	0	1	1.2	2	0.8
わからない	13	3.3	6	8.1	5	6.0	2	0.8
欠損	10	2.5	5	6.8	1	1.2	4	1.7
死亡前 6 カ月間の公的介護保険の利用状況								
	全体 (n=1017)		病院 (n=330)		施設 (n=333)		自宅 (n=354)	
	n	%	n	%	n	%	n	%
利用したことがある	692	68.0	171	51.8	263	79.0	258	72.9
利用したことがない	216	21.2	119	36.1	34	10.2	63	17.8
欠損	109	10.7	40	12.1	36	10.8	33	9.3
死亡前 6 カ月間に介護保険を利用したことがある人								
	(n=692)		(n=171)		(n=263)		(n=258)	
必要な介護サービスを十分に受けることができたと感じますか								
そう思う	347	50.1	68	39.8	119	45.3	160	62.0
ややそう思う	193	27.9	55	32.2	81	30.8	57	22.1
どちらともいえない	56	8.1	16	9.4	22	8.4	18	7.0
あまりそう思わない	42	6.1	10	5.9	22	8.4	10	3.9
そう思わない	14	2.0	6	3.5	6	2.3	2	0.8
わからない	30	4.3	11	6.4	12	4.6	7	2.7
欠損	10	1.5	5	2.9	1	0.4	4	1.6

● 8）慢性閉塞性肺疾患

死亡前 6 カ月間に介護保険を利用したことがない人	全体 (n=216)		病院 (n=119)		施設 (n=34)		自宅 (n=63)	
	n	%	n	%	n	%	n	%
介護保険を利用したことがない理由								
介護保険サービスを知らなかった	18	8.3	5	4.2	6	17.7	7	11.1
知っていたが、申請しなかった	38	17.6	19	16.0	4	11.8	15	23.8
申請したが、利用できなかった	22	10.2	15	12.6	2	5.9	5	7.9
必要なかった・わからない	119	55.1	71	59.7	17	50.0	31	49.2
欠損	19	8.8	9	7.6	5	14.7	5	7.9

F　家族の介護負担感

	全体 (n=1017)		病院 (n=330)		施設 (n=333)		自宅 (n=354)	
	n	%	n	%	n	%	n	%
介護したことで、全体的に負担感が大きかった								
まったくそう思わない	57	5.6	16	4.9	18	5.4	23	6.5
そう思わない	127	12.5	42	12.7	37	11.1	48	13.6
あまりそう思わない	183	18.0	53	16.1	67	20.1	63	17.8
どちらともいえない	147	14.5	58	17.6	40	12.0	49	13.8
ややそう思う	209	20.6	58	17.6	80	24.0	71	20.1
そう思う	160	15.7	54	16.4	54	16.2	52	14.7
とてもそう思う	83	8.2	21	6.4	28	8.4	34	9.6
欠損	51	5.0	28	8.5	9	2.7	14	4.0
介護したことで、自分の時間や予定が犠牲になった								
まったくそう思わない	79	7.8	26	7.9	23	6.9	30	8.5
そう思わない	155	15.2	57	17.3	42	12.6	56	15.8
あまりそう思わない	200	19.7	57	17.3	66	19.8	77	21.8
どちらともいえない	117	11.5	36	10.9	41	12.3	40	11.3
ややそう思う	205	20.2	65	19.7	79	23.7	61	17.2
そう思う	141	13.9	42	12.7	48	14.4	51	14.4
とてもそう思う	73	7.2	19	5.8	23	6.9	31	8.8
欠損	47	4.6	28	8.5	11	3.3	8	2.3
介護したことで、身体的な負担が大きかった								
まったくそう思わない	59	5.8	19	5.8	18	5.4	22	6.2
そう思わない	140	13.8	47	14.2	43	12.9	50	14.1
あまりそう思わない	212	20.9	67	20.3	71	21.3	74	20.9
どちらともいえない	136	13.4	45	13.6	46	13.8	45	12.7
ややそう思う	213	20.9	62	18.8	76	22.8	75	21.2
そう思う	133	13.1	40	12.1	46	13.8	47	13.3
とてもそう思う	76	7.5	21	6.4	24	7.2	31	8.8
欠損	48	4.7	29	8.8	9	2.7	10	2.8

	全体（n=1017）		病院（n=330）		施設（n=333）		自宅（n=354）	
	n	%	n	%	n	%	n	%
介護したことで、精神的な負担が大きかった								
まったくそう思わない	51	5.0	16	4.9	15	4.5	20	5.7
そう思わない	147	14.5	47	14.2	41	12.3	59	16.7
あまりそう思わない	178	17.5	53	16.1	59	17.7	66	18.6
どちらともいえない	98	9.6	31	9.4	29	8.7	38	10.7
ややそう思う	239	23.5	76	23.0	86	25.8	77	21.8
そう思う	166	16.3	51	15.5	63	18.9	52	14.7
とてもそう思う	88	8.7	26	7.9	30	9.0	32	9.0
欠損	50	4.9	30	9.1	10	3.0	10	2.8
介護したことで、経済的な負担が大きかった								
まったくそう思わない	95	9.3	31	9.4	26	7.8	38	10.7
そう思わない	187	18.4	58	17.6	55	16.5	74	20.9
あまりそう思わない	230	22.6	63	19.1	72	21.6	95	26.8
どちらともいえない	152	15.0	57	17.3	45	13.5	50	14.1
ややそう思う	154	15.1	43	13.0	71	21.3	40	11.3
そう思う	88	8.7	31	9.4	30	9.0	27	7.6
とてもそう思う	54	5.3	14	4.2	22	6.6	18	5.1
欠損	57	5.6	33	10.0	12	3.6	12	3.4
介護について、自分にできるだけのことはできた								
まったくそう思わない	27	2.7	11	3.3	8	2.4	8	2.3
そう思わない	42	4.1	18	5.5	13	3.9	11	3.1
あまりそう思わない	75	7.4	28	8.5	32	9.6	15	4.2
どちらともいえない	144	14.2	49	14.9	53	15.9	42	11.9
ややそう思う	241	23.7	83	25.2	87	26.1	71	20.1
そう思う	325	32.0	81	24.6	105	31.5	139	39.3
とてもそう思う	108	10.6	27	8.2	24	7.2	57	16.1
欠損	55	5.4	33	10.0	11	3.3	11	3.1
介護をしたことは自分にとってよかった								
まったくそう思わない	14	1.4	5	1.5	3	0.9	6	1.7
そう思わない	20	2.0	8	2.4	4	1.2	8	2.3
あまりそう思わない	30	3.0	9	2.7	14	4.2	7	2.0
どちらともいえない	206	20.3	72	21.8	87	26.1	47	13.3
ややそう思う	201	19.8	72	21.8	74	22.2	55	15.5
そう思う	337	33.1	90	27.3	108	32.4	139	39.3
とてもそう思う	150	14.8	37	11.2	32	9.6	81	22.9
欠損	59	5.8	37	11.2	11	3.3	11	3.1

8）慢性閉塞性肺疾患

	全体 (n=1017)		病院 (n=330)		施設 (n=333)		自宅 (n=354)	
	n	%	n	%	n	%	n	%
自身の介護体験であてはまること（複数回答可）								
介護と仕事や育児の両立が大変だった	142	14.0	46	13.9	56	16.8	40	11.3
介護のために、自分の予定や計画を変更することが大変だった	247	24.3	78	23.6	93	27.9	76	21.5
患者の日常生活のお世話が大変だった	372	36.6	110	33.3	108	32.4	154	43.5
患者の通院の付き添いや入院・入所施設への移動が大変だった	398	39.1	126	38.2	168	50.5	104	29.4
介護のために、いつも気持ちが落ち着かず大変だった	313	30.8	94	28.5	123	36.9	96	27.1
患者の病状が悪化していくのを看ていることがつらかった	578	56.8	188	57.0	173	52.0	217	61.3

G　最近 1 カ月間の遺族の強い悲嘆

	全体 (n=1017)		病院 (n=330)		施設 (n=333)		自宅 (n=354)	
	n	%	n	%	n	%	n	%
物事に対してほとんど興味がない、または楽しめない								
まったくない	627	61.7	197	59.7	211	63.4	219	61.9
終日あった	98	9.6	36	10.9	32	9.6	30	8.5
半日以上あった	126	12.4	41	12.4	47	14.1	38	10.7
ほとんど毎日	76	7.5	25	7.6	19	5.7	32	9.0
欠損	90	8.9	31	9.4	24	7.2	35	9.9
気分が落ち込む、憂うつになる、または絶望的な気持ちになる								
まったくない	622	61.2	194	58.8	209	62.8	219	61.9
終日あった	112	11.0	36	10.9	43	12.9	33	9.3
半日以上あった	145	14.3	51	15.5	47	14.1	47	13.3
ほとんど毎日	57	5.6	20	6.1	15	4.5	22	6.2
欠損	81	8.0	29	8.8	19	5.7	33	9.3
死んだ方がましだ、あるいは自分を何らかの方法で傷つけようと思ったことがある								
まったくない	880	86.5	286	86.7	296	88.9	298	84.2
終日あった	21	2.1	6	1.8	8	2.4	7	2.0
半日以上あった	38	3.7	7	2.1	15	4.5	16	4.5
ほとんど毎日	25	2.5	10	3.0	3	0.9	12	3.4
欠損	53	5.2	21	6.4	11	3.3	21	5.9
亡くなった方を慕い、会いたいと思い焦がれること								
まったくなかった	290	28.5	79	23.9	119	35.7	92	26.0
少なくとも 1 回はあった	320	31.5	99	30.0	103	30.9	118	33.3
少なくとも週に 1 回はあった	168	16.5	54	16.4	59	17.7	55	15.5
少なくとも 1 日に 1 回はあった	124	12.2	45	13.6	25	7.5	54	15.3
1 日に数回あった	57	5.6	27	8.2	13	3.9	17	4.8
欠損	58	5.7	26	7.9	14	4.2	18	5.1

	全体（n=1017）		病院（n=330）		施設（n=333）		自宅（n=354）	
	n	%	n	%	n	%	n	%
亡くなった方との関係が失われたことにまつわる心の痛みや、悲哀、悲しみが急にこみ上げるなど強い感情を体験する								
まったくなかった	422	41.5	122	37.0	153	46.0	147	41.5
少なくとも１回はあった	311	30.6	104	31.5	99	29.7	108	30.5
少なくとも週に１回はあった	116	11.4	37	11.2	42	12.6	37	10.5
少なくとも１日に１回はあった	71	7.0	22	6.7	15	4.5	34	9.6
１日に数回あった	35	3.4	18	5.5	7	2.1	10	2.8
欠損	62	6.1	27	8.2	17	5.1	18	5.1
サポートの必要性について								
実際に受けた	72	7.1	13	3.9	25	7.5	34	9.6
受けたいと思ったが、受けなかった	107	10.5	39	11.8	38	11.4	30	8.5
受けたいと思ったことはない	794	78.1	260	78.8	258	77.5	276	78.0
欠損	44	4.3	18	5.5	12	3.6	14	4.0

H　COVID-19 の看取りへの影響

	全体（n=1017）		病院（n=330）		施設（n=333）		自宅（n=354）	
	n	%	n	%	n	%	n	%
新型コロナウイルス感染症の看取りへの影響（複数回答可）								
病院や施設の都合で、通院・入院・退院の予定が変更になることがあった	64	6.3	25	7.6	20	6.0	19	5.4
病院や施設は面会制限があるため、自宅療養することにした	67	6.6	11	3.3	2	0.6	54	15.3
医師の診察や訪問看護・介護サービスの利用を控えた	19	1.9	5	1.5	6	1.8	8	2.3
入院・入所していたが、面会制限があり、思うように面会できなかった	615	60.5	241	73.0	281	84.4	93	26.3
影響はなかった	281	27.6	56	17.0	48	14.4	177	50.0

● 9）誤嚥性肺炎

A　死亡場所で患者が受けた医療の構造・プロセス

	全体 (n=1198)		病院 (n=372)		施設 (n=373)		自宅 (n=453)	
	n	%	n	%	n	%	n	%
医療者は、患者さまのつらい症状にすみやかに対応していた								
まったくそう思わない	22	1.8	11	3.0	3	0.8	8	1.8
そう思わない	50	4.2	21	5.7	16	4.3	13	2.9
あまりそう思わない	75	6.3	30	8.1	19	5.1	26	5.7
ややそう思う	171	14.3	60	16.1	57	15.3	54	11.9
そう思う	581	48.5	141	37.9	201	53.9	239	52.8
非常にそう思う	144	12.0	30	8.1	27	7.2	87	19.2
わからない	128	10.7	71	19.1	43	11.5	14	3.1
欠損	27	2.3	8	2.2	7	1.9	12	2.7
医療者は、患者さまの不安や心配をやわらげるように努めていた								
まったくそう思わない	24	2.0	13	3.5	3	0.8	8	1.8
そう思わない	37	3.1	16	4.3	13	3.5	8	1.8
あまりそう思わない	78	6.5	36	9.7	20	5.4	22	4.9
ややそう思う	188	15.7	66	17.7	62	16.6	60	13.3
そう思う	573	47.8	138	37.1	196	52.6	239	52.8
非常にそう思う	135	11.3	21	5.7	29	7.8	85	18.8
わからない	139	11.6	75	20.2	45	12.1	19	4.2
欠損	24	2.0	7	1.9	5	1.3	12	2.7
医師・看護師・介護職員など医療者どうしの連携はよかった								
まったくそう思わない	22	1.8	12	3.2	5	1.3	5	1.1
そう思わない	38	3.2	16	4.3	13	3.5	9	2.0
あまりそう思わない	76	6.3	41	11.0	19	5.1	16	3.5
ややそう思う	166	13.9	57	15.3	51	13.7	58	12.8
そう思う	542	45.2	136	36.6	191	51.2	215	47.5
非常にそう思う	189	15.8	26	7.0	42	11.3	121	26.7
わからない	145	12.1	77	20.7	48	12.9	20	4.4
欠損	20	1.7	7	1.9	4	1.1	9	2.0
医師は、患者さまのからだの苦痛をやわらげるように努めていた								
まったくそう思わない	21	1.8	9	2.4	6	1.6	6	1.3
そう思わない	29	2.4	13	3.5	7	1.9	9	2.0
あまりそう思わない	78	6.5	29	7.8	23	6.2	26	5.7
ややそう思う	189	15.8	69	18.6	64	17.2	56	12.4
そう思う	576	48.1	153	41.1	175	46.9	248	54.8
非常にそう思う	118	9.9	74	19.9	66	17.7	21	4.6
わからない	161	13.4	20	5.4	24	6.4	74	16.3
欠損	26	2.2	5	1.3	8	2.1	13	2.9

	全体（n=1198）		病院（n=372）		施設（n=373）		自宅（n=453）	
	n	%	n	%	n	%	n	%
医師の患者さまへの病状や治療内容の説明は十分だった								
まったくそう思わない	38	3.2	14	3.8	12	3.2	12	2.7
そう思わない	41	3.4	20	5.4	10	2.7	11	2.4
あまりそう思わない	96	8.0	45	12.1	25	6.7	26	5.7
ややそう思う	196	16.4	63	16.9	54	14.5	79	17.4
そう思う	513	42.8	128	34.4	164	44.0	221	48.8
非常にそう思う	117	9.8	24	6.5	23	6.2	70	15.5
わからない	170	14.2	73	19.6	76	20.4	21	4.6
欠損	27	2.3	5	1.3	9	2.4	13	2.9
医師のご家族への病状や治療内容の説明は十分だった								
まったくそう思わない	41	3.4	18	4.8	14	3.8	9	2.0
そう思わない	53	4.4	24	6.5	16	4.3	13	2.9
あまりそう思わない	103	8.6	44	11.8	34	9.1	25	5.5
ややそう思う	236	19.7	87	23.4	73	19.6	76	16.8
そう思う	556	46.4	149	40.1	182	48.8	225	49.7
非常にそう思う	143	11.9	31	8.3	28	7.5	84	18.5
わからない	45	3.8	14	3.8	22	5.9	9	2.0
欠損	21	1.8	5	1.3	4	1.1	12	2.7
看護師や介護職員は、患者さまのからだの苦痛をやわらげるように努めていた								
まったくそう思わない	15	1.3	6	1.6	5	1.3	4	0.9
そう思わない	28	2.3	18	4.8	5	1.3	5	1.1
あまりそう思わない	61	5.1	30	8.1	14	3.8	17	3.8
ややそう思う	171	14.3	61	16.4	58	15.6	52	11.5
そう思う	577	48.2	149	40.1	201	53.9	227	50.1
非常にそう思う	193	16.1	27	7.3	42	11.3	124	27.4
わからない	125	10.4	71	19.1	43	11.5	11	2.4
欠損	28	2.3	10	2.7	5	1.3	13	2.9
病室（自室）は生活しやすく、快適だった								
まったくそう思わない	20	1.7	13	3.5	4	1.1	3	0.7
そう思わない	35	2.9	20	5.4	12	3.2	3	0.7
あまりそう思わない	87	7.3	46	12.4	29	7.8	12	2.7
ややそう思う	196	16.4	65	17.5	76	20.4	55	12.1
そう思う	553	46.2	135	36.3	162	43.4	256	56.5
非常にそう思う	179	14.9	19	5.1	59	15.8	101	22.3
わからない	109	9.1	71	19.1	26	7.0	12	2.7
欠損	19	1.6	3	0.8	5	1.3	11	2.4

9）誤嚥性肺炎

	全体 (n=1198)		病院 (n=372)		施設 (n=373)		自宅 (n=453)	
	n	%	n	%	n	%	n	%
ご家族が健康を維持できるような配慮があった								
まったくそう思わない	30	2.5	17	4.6	9	2.4	4	0.9
そう思わない	45	3.8	27	7.3	12	3.2	6	1.3
あまりそう思わない	101	8.4	48	12.9	27	7.2	26	5.7
ややそう思う	191	15.9	65	17.5	60	16.1	66	14.6
そう思う	510	42.6	107	28.8	159	42.6	244	53.9
非常にそう思う	120	10.0	14	3.8	40	10.7	66	14.6
わからない	167	13.9	85	22.9	57	15.3	25	5.5
欠損	34	2.8	9	2.4	9	2.4	16	3.5
支払った費用の金額は妥当だった								
まったくそう思わない	18	1.5	9	2.4	5	1.3	4	0.9
そう思わない	29	2.4	10	2.7	9	2.4	10	2.2
あまりそう思わない	59	4.9	13	3.5	26	7.0	20	4.4
ややそう思う	222	18.5	70	18.8	80	21.5	72	15.9
そう思う	639	53.3	187	50.3	196	52.6	256	56.5
非常にそう思う	74	6.2	13	3.5	22	5.9	39	8.6
わからない	139	11.6	64	17.2	32	8.6	43	9.5
欠損	18	1.5	6	1.6	3	0.8	9	2.0
必要なときに待たずに入院（利用）できた								
まったくそう思わない	27	2.3	9	2.4	11	3.0	7	1.6
そう思わない	35	2.9	13	3.5	10	2.7	12	2.7
あまりそう思わない	52	4.3	16	4.3	23	6.2	13	2.9
ややそう思う	159	13.3	38	10.2	68	18.2	53	11.7
そう思う	620	51.8	220	59.1	174	46.7	226	49.9
非常にそう思う	185	15.4	62	16.7	53	14.2	70	15.5
わからない	71	5.9	8	2.2	27	7.2	36	8.0
欠損	49	4.1	6	1.6	7	1.9	36	8.0
死亡場所で受けた医療に対する全般的満足度								
お亡くなりになった場所で受けた医療は全般的に満足でしたか								
非常に不満足	36	3.0	15	4.0	14	3.8	7	1.6
不満足	49	4.1	21	5.7	14	3.8	14	3.1
やや不満足	95	7.9	40	10.8	27	7.2	28	6.2
やや満足	235	19.6	78	21.0	88	23.6	69	15.2
満足	521	43.5	137	36.8	163	43.7	221	48.8
非常に満足	142	11.9	19	5.1	35	9.4	88	19.4
わからない	104	8.7	59	15.9	28	7.5	17	3.8
欠損	16	1.3	3	0.8	4	1.1	9	2.0

B　死亡前１カ月間の患者の療養生活の質

	全体 (n=1198)		病院 (n=372)		施設 (n=373)		自宅 (n=453)	
	n	%	n	%	n	%	n	%
痛みが少なく過ごせた								
まったくそう思わない	26	2.2	10	2.7	5	1.3	11	2.4
そう思わない	58	4.8	24	6.5	14	3.8	20	4.4
あまりそう思わない	72	6.0	28	7.5	20	5.4	24	5.3
どちらともいえない	162	13.5	47	12.6	41	11.0	74	16.3
ややそう思う	203	16.9	54	14.5	58	15.6	91	20.1
そう思う	322	26.9	82	22.0	103	27.6	137	30.2
とてもそう思う	57	4.8	10	2.7	12	3.2	35	7.7
わからない	259	21.6	108	29.0	108	29.0	43	9.5
欠損	39	3.3	9	2.4	12	3.2	18	4.0
からだの苦痛が少なく過ごせた								
まったくそう思わない	40	3.3	13	3.5	10	2.7	17	3.8
そう思わない	78	6.5	37	10.0	18	4.8	23	5.1
あまりそう思わない	87	7.3	27	7.3	22	5.9	38	8.4
どちらともいえない	167	13.9	54	14.5	41	11.0	72	15.9
ややそう思う	214	17.9	54	14.5	65	17.4	95	21.0
そう思う	295	24.6	70	18.8	98	26.3	127	28.0
とてもそう思う	47	3.9	8	2.2	10	2.7	29	6.4
わからない	237	19.8	102	27.4	99	26.5	36	8.0
欠損	33	2.8	7	1.9	10	2.7	16	3.5
おだやかな気持ちで過ごせた								
まったくそう思わない	39	3.3	14	3.8	11	3.0	14	3.1
そう思わない	67	5.6	33	8.9	17	4.6	17	3.8
あまりそう思わない	87	7.3	35	9.4	22	5.9	30	6.6
どちらともいえない	149	12.4	51	13.7	45	12.1	53	11.7
ややそう思う	202	16.9	50	13.4	57	15.3	95	21.0
そう思う	336	28.1	71	19.1	109	29.2	156	34.4
とてもそう思う	71	5.9	11	3.0	16	4.3	44	9.7
わからない	216	18.0	100	26.9	85	22.8	31	6.8
欠損	31	2.6	7	1.9	11	3.0	13	2.9
望んだ場所で過ごせた								
まったくそう思わない	61	5.1	30	8.1	20	5.4	11	2.4
そう思わない	114	9.5	52	14.0	42	11.3	20	4.4
あまりそう思わない	74	6.2	36	9.7	26	7.0	12	2.7
どちらともいえない	165	13.8	63	16.9	75	20.1	27	6.0
ややそう思う	126	10.5	43	11.6	43	11.5	40	8.8
そう思う	296	24.7	73	19.6	69	18.5	154	34.0
とてもそう思う	188	15.7	15	4.0	20	5.4	153	33.8
わからない	146	12.2	51	13.7	70	18.8	25	5.5
欠損	28	2.3	9	2.4	8	2.1	11	2.4

9）誤嚥性肺炎

	全体 (n=1198)		病院 (n=372)		施設 (n=373)		自宅 (n=453)	
	n	%	n	%	n	%	n	%
楽しみになるようなことがあった								
まったくそう思わない	95	7.9	49	13.2	24	6.4	22	4.9
そう思わない	159	13.3	64	17.2	44	11.8	51	11.3
あまりそう思わない	121	10.1	41	11.0	36	9.7	44	9.7
どちらともいえない	194	16.2	55	14.8	61	16.4	78	17.2
ややそう思う	151	12.6	28	7.5	40	10.7	83	18.3
そう思う	127	10.6	18	4.8	41	11.0	68	15.0
とてもそう思う	29	2.4	2	0.5	6	1.6	21	4.6
わからない	290	24.2	106	28.5	112	30.0	72	15.9
欠損	32	2.7	9	2.4	9	2.4	14	3.1
医師を信頼していた								
まったくそう思わない	30	2.5	14	3.8	9	2.4	7	1.6
そう思わない	41	3.4	20	5.4	13	3.5	8	1.8
あまりそう思わない	33	2.8	12	3.2	12	3.2	9	2.0
どちらともいえない	180	15.0	60	16.1	55	14.8	65	14.4
ややそう思う	152	12.7	54	14.5	43	11.5	55	12.1
そう思う	392	32.7	93	25.0	111	29.8	188	41.5
とてもそう思う	108	9.0	23	6.2	15	4.0	70	15.5
わからない	232	19.4	88	23.7	107	28.7	37	8.2
欠損	30	2.5	8	2.2	8	2.1	14	3.1
人に迷惑をかけてつらいと感じていた								
まったくそう思わない	58	4.8	10	2.7	15	4.0	33	7.3
そう思わない	172	14.4	52	14.0	61	16.4	59	13.0
あまりそう思わない	121	10.1	29	7.8	41	11.0	51	11.3
どちらともいえない	179	14.9	51	13.7	47	12.6	81	17.9
ややそう思う	164	13.7	54	14.5	37	9.9	73	16.1
そう思う	114	9.5	31	8.3	29	7.8	54	11.9
とてもそう思う	22	1.8	5	1.3	4	1.1	13	2.9
わからない	334	27.9	131	35.2	128	34.3	75	16.6
欠損	34	2.8	9	2.4	11	3.0	14	3.1
ご家族やご友人と十分に時間を過ごせた								
まったくそう思わない	235	19.6	110	29.6	93	24.9	32	7.1
そう思わない	188	15.7	83	22.3	80	21.5	25	5.5
あまりそう思わない	108	9.0	41	11.0	47	12.6	20	4.4
どちらともいえない	99	8.3	33	8.9	29	7.8	37	8.2
ややそう思う	153	12.8	31	8.3	46	12.3	76	16.8
そう思う	221	18.5	38	10.2	45	12.1	138	30.5
とてもそう思う	116	9.7	9	2.4	9	2.4	98	21.6
わからない	52	4.3	20	5.4	15	4.0	17	3.8
欠損	26	2.2	7	1.9	9	2.4	10	2.2

	全体 (n=1198)		病院 (n=372)		施設 (n=373)		自宅 (n=453)	
	n	%	n	%	n	%	n	%
身の回りのことはたいてい自分でできた								
まったくそう思わない	609	50.8	167	44.9	210	56.3	232	51.2
そう思わない	260	21.7	87	23.4	72	19.3	101	22.3
あまりそう思わない	91	7.6	20	5.4	24	6.4	47	10.4
どちらともいえない	56	4.7	24	6.5	19	5.1	13	2.9
ややそう思う	51	4.3	19	5.1	14	3.8	18	4.0
そう思う	41	3.4	18	4.8	6	1.6	17	3.8
とてもそう思う	14	1.2	8	2.2	2	0.5	4	0.9
わからない	42	3.5	18	4.8	14	3.8	10	2.2
欠損	34	2.8	11	3.0	12	3.2	11	2.4
落ち着いた環境で過ごせた								
まったくそう思わない	47	3.9	25	6.7	12	3.2	10	2.2
そう思わない	69	5.8	31	8.3	22	5.9	16	3.5
あまりそう思わない	47	3.9	21	5.7	18	4.8	8	1.8
どちらともいえない	143	11.9	53	14.3	50	13.4	40	8.8
ややそう思う	240	20.0	68	18.3	84	22.5	88	19.4
そう思う	403	33.6	87	23.4	128	34.3	188	41.5
とてもそう思う	113	9.4	17	4.6	16	4.3	80	17.7
わからない	111	9.3	61	16.4	35	9.4	15	3.3
欠損	25	2.1	9	2.4	8	2.1	8	1.8
ひととして大切にされていた								
まったくそう思わない	22	1.8	9	2.4	9	2.4	4	0.9
そう思わない	27	2.3	16	4.3	8	2.1	3	0.7
あまりそう思わない	35	2.9	16	4.3	14	3.8	5	1.1
どちらともいえない	98	8.2	46	12.4	28	7.5	24	5.3
ややそう思う	208	17.4	64	17.2	79	21.2	65	14.4
そう思う	481	40.2	122	32.8	156	41.8	203	44.8
とてもそう思う	190	15.9	34	9.1	31	8.3	125	27.6
わからない	108	9.0	54	14.5	38	10.2	16	3.5
欠損	29	2.4	11	3.0	10	2.7	8	1.8
人生をまっとうしたと感じていた								
まったくそう思わない	41	3.4	15	4.0	15	4.0	11	2.4
そう思わない	44	3.7	16	4.3	20	5.4	8	1.8
あまりそう思わない	39	3.3	17	4.6	10	2.7	12	2.7
どちらともいえない	112	9.4	42	11.3	32	8.6	38	8.4
ややそう思う	157	13.1	44	11.8	48	12.9	65	14.4
そう思う	357	29.8	98	26.3	116	31.1	143	31.6
とてもそう思う	187	15.6	32	8.6	40	10.7	115	25.4
わからない	233	19.5	98	26.3	82	22.0	53	11.7
欠損	28	2.3	10	2.7	10	2.7	8	1.8

● 9）誤嚥性肺炎

C　最期の療養場所の希望や医療に関する話し合い

	全体 (n=1198)		病院 (n=372)		施設 (n=373)		自宅 (n=453)	
	n	%	n	%	n	%	n	%
患者と医師間で最期の療養場所に関する話し合いがあった								
まったくそう思わない	105	8.8	49	13.2	32	8.6	24	5.3
そう思わない	120	10.0	50	13.4	34	9.1	36	8.0
そう思う	320	26.7	65	17.5	97	26.0	158	34.9
とてもそう思う	125	10.4	19	5.1	18	4.8	88	19.4
わからない・話し合っていない	456	38.1	169	45.4	171	45.8	116	25.6
欠損	72	6.0	20	5.4	21	5.6	31	6.8
希望する最期の療養場所								
自宅	583	48.7	133	35.8	99	26.5	351	77.5
病院	40	3.3	33	8.9	5	1.3	2	0.4
ホスピス・緩和ケア病棟	1	0.1	0	0	1	0.3	0	0
介護施設・老人ホーム	101	8.4	21	5.7	68	18.2	12	2.7
その他	6	0.5	2	0.5	3	0.8	1	0.2
希望はなかった・わからない	442	36.9	177	47.6	187	50.1	78	17.2
欠損	25	2.1	6	1.6	10	2.7	9	2.0
療養場所探しの苦労があった								
とてもそう思う	54	4.5	25	6.7	24	6.4	5	1.1
そう思う	169	14.1	37	10.0	92	24.7	40	8.8
そう思わない	413	34.5	149	40.1	127	34.1	137	30.2
まったくそう思わない	310	25.9	65	17.5	63	16.9	182	40.2
わからない・療養場所は探さなかった	192	16.0	79	21.2	47	12.6	66	14.6
欠損	60	5.0	17	4.6	20	5.4	23	5.1
療養場所変更後の困難があった								
とてもそう思う	31	2.6	18	4.8	8	2.1	5	1.1
そう思う	105	8.8	37	10.0	34	9.1	34	7.5
そう思わない	385	32.1	118	31.7	134	35.9	133	29.4
まったくそう思わない	201	16.8	130	35.0	116	31.1	128	28.3
わからない・療養場所は変更していない	374	31.2	44	11.8	57	15.3	100	22.1
欠損	102	8.5	25	6.7	24	6.4	53	11.7
患者と医師間で最期の療養生活の希望に関する話し合いがあった								
まったくそう思わない	82	6.8	40	10.8	22	5.9	20	4.4
そう思わない	164	13.7	55	14.8	49	13.1	60	13.3
そう思う	276	23.0	51	13.7	88	23.6	137	30.2
とてもそう思う	73	6.1	9	2.4	13	3.5	51	11.3
わからない・話し合っていない	529	44.2	197	53.0	178	47.7	154	34.0
欠損	74	6.2	20	5.4	23	6.2	31	6.8
患者と医師間で最期の療養生活に関して話し合った内容（複数回答可）								
療養場所について	272	22.7	40	10.8	81	21.7	151	33.3
治療やケアに関する具体的な希望について	331	27.6	65	17.5	105	28.2	161	35.5
心臓や呼吸が止まった場合の蘇生処置について	277	23.1	88	23.7	93	24.9	96	21.2
急逝したため、話し合える状況でなかった	160	13.4	74	19.9	45	12.1	41	9.1
話し合いはなかった	446	37.2	154	41.4	138	37.0	154	34.0

	全体 (n=1198)		病院 (n=372)		施設 (n=373)		自宅 (n=453)	
	n	%	n	%	n	%	n	%
患者と医師間で最期の療養場所や療養生活の希望に関する話し合いがあった時期								
亡くなる前 1 カ月以内	114	9.5	34	9.1	30	8.0	50	11.0
亡くなる 1―3 カ月前	123	10.3	38	10.2	35	9.4	50	11.0
亡くなる 3 カ月より前	177	14.8	28	7.5	54	14.5	95	21.0
話し合いはしなかった・わからない	717	59.9	259	69.6	235	63.0	223	49.2
欠損	67	5.6	13	3.5	19	5.1	35	7.7

D　死亡前 1 週間の患者の苦痛症状

	全体 (n=1198)		病院 (n=372)		施設 (n=373)		自宅 (n=453)	
	n	%	n	%	n	%	n	%
痛み								
症状はなかった	283	23.6	66	17.7	84	22.5	133	29.4
少し	250	20.9	61	16.4	68	18.2	121	26.7
まあまあ	192	16.0	50	13.4	53	14.2	89	19.7
ひどい	61	5.1	26	7.0	13	3.5	22	4.9
とてもひどい	29	2.4	12	3.2	7	1.9	10	2.2
わからない	347	29.0	149	40.1	137	36.7	61	13.5
欠損	36	3.0	8	2.2	11	3.0	17	3.8
倦怠感・だるさ								
症状はなかった	162	13.5	34	9.1	47	12.6	81	17.9
少し	248	20.7	64	17.2	59	15.8	125	27.6
まあまあ	193	16.1	41	11.0	61	16.4	91	20.1
ひどい	79	6.6	29	7.8	19	5.1	31	6.8
とてもひどい	31	2.6	10	2.7	9	2.4	12	2.7
わからない	446	37.2	185	49.7	167	44.8	94	20.8
欠損	39	3.3	9	2.4	11	3.0	19	4.2
吐き気・嘔吐								
症状はなかった	613	51.2	125	33.6	162	43.4	326	72.0
少し	109	9.1	29	7.8	31	8.3	49	10.8
まあまあ	46	3.8	20	5.4	13	3.5	13	2.9
ひどい	16	1.3	8	2.2	4	1.1	4	0.9
とてもひどい	12	1.0	4	1.1	4	1.1	4	0.9
わからない	367	30.6	178	47.9	146	39.1	43	9.5
欠損	35	2.9	8	2.2	13	3.5	14	3.1
食欲不振								
症状はなかった	145	12.1	39	10.5	42	11.3	64	14.1
少し	171	14.3	36	9.7	40	10.7	95	21.0
まあまあ	206	17.2	43	11.6	65	17.4	98	21.6
ひどい	154	12.9	44	11.8	47	12.6	63	13.9
とてもひどい	114	9.5	29	7.8	30	8.0	55	12.1
わからない	346	28.9	167	44.9	132	35.4	47	10.4
欠損	62	5.2	14	3.8	17	4.6	31	6.8

● 9）誤嚥性肺炎

	全体 (n=1198)		病院 (n=372)		施設 (n=373)		自宅 (n=453)	
	n	%	n	%	n	%	n	%
体重減少・とてもやせた								
症状はなかった	149	12.4	54	14.5	43	11.5	52	11.5
少し	218	18.2	58	15.6	67	18.0	93	20.5
まあまあ	303	25.3	79	21.2	109	29.2	115	25.4
ひどい	213	17.8	61	16.4	56	15.0	96	21.2
とてもひどい	147	12.3	43	11.6	33	8.9	71	15.7
わからない	141	11.8	70	18.8	56	15.0	15	3.3
欠損	27	2.3	7	1.9	9	2.4	11	2.4
眠気・うとうとした感じ								
症状はなかった	87	7.3	26	7.0	22	5.9	39	8.6
少し	200	16.7	49	13.2	51	13.7	100	22.1
まあまあ	355	29.6	72	19.4	122	32.7	161	35.5
ひどい	169	14.1	47	12.6	47	12.6	75	16.6
とてもひどい	96	8.0	31	8.3	30	8.0	35	7.7
わからない	256	21.4	135	36.3	90	24.1	31	6.8
欠損	35	2.9	12	3.2	11	3.0	12	2.7
息切れ・息苦しさ								
症状はなかった	202	16.9	54	14.5	49	13.1	99	21.9
少し	221	18.5	48	12.9	65	17.4	108	23.8
まあまあ	215	18.0	48	12.9	70	18.8	97	21.4
ひどい	140	11.7	48	12.9	34	9.1	58	12.8
とてもひどい	97	8.1	30	8.1	20	5.4	47	10.4
わからない	291	24.3	134	36.0	124	33.2	33	7.3
欠損	32	2.7	10	2.7	11	3.0	11	2.4
かゆみ								
症状はなかった	414	34.6	92	24.7	118	31.6	204	45.0
少し	165	13.8	41	11.0	32	8.6	92	20.3
まあまあ	86	7.2	20	5.4	23	6.2	43	9.5
ひどい	34	2.8	4	1.1	6	1.6	24	5.3
とてもひどい	10	0.8	6	1.6	1	0.3	3	0.7
わからない	457	38.2	202	54.3	181	48.5	74	16.3
欠損	32	2.7	7	1.9	12	3.2	13	2.9
苦痛症状に対する痛み止めや睡眠薬の増量								
増量しなかった	226	18.9	48	12.9	48	12.9	130	28.7
増量した	209	17.5	48	12.9	69	18.5	92	20.3
わからない	633	52.8	247	66.4	226	60.6	160	35.3
欠損	130	10.9	29	7.8	30	8.0	71	15.7

E　在宅・介護保険の利用状況

	全体 (n=1198)		病院 (n=372)		施設 (n=373)		自宅 (n=453)	
	n	%	n	%	n	%	n	%
在宅診療の利用状況								
定期的な訪問診療を受けた	465	38.8	74	19.9	78	20.9	313	69.1
受けなかった	614	51.3	251	67.5	243	65.2	120	26.5
欠損	119	9.9	47	12.6	52	13.9	20	4.4
在宅診療を定期的に利用していた人 N=465								
在宅訪問診療を受けている間、必要なときに病状を知っている医師または看護師に連絡を取ることができていましたか								
そう思う	291	62.6	31	41.9	32	41.0	228	72.8
ややそう思う	60	12.9	15	20.3	11	14.1	34	10.9
どちらともいえない	20	4.3	8	10.8	5	6.4	7	2.2
あまりそう思わない	9	1.9	1	1.4	4	5.1	4	1.3
そう思わない	8	1.7	3	4.1	4	5.1	1	0.3
わからない	20	4.3	4	5.4	12	15.4	4	1.3
欠損	57	12.3	12	16.2	10	12.8	35	11.2
在宅訪問診療を利用して必要な医療を十分に受けることができたと思いますか								
そう思う	259	55.7	28	37.8	28	35.9	203	64.9
ややそう思う	84	18.1	17	23.0	14	18.0	53	16.9
どちらともいえない	19	4.1	6	8.1	6	7.7	7	2.2
あまりそう思わない	16	3.4	3	4.1	5	6.4	8	2.6
そう思わない	12	2.6	3	4.1	4	5.1	5	1.6
わからない	22	4.7	5	6.8	9	11.5	8	2.6
欠損	53	11.4	12	16.2	12	15.4	29	9.3
在宅訪問診療を利用して必要な支援を十分に受けることができたと感じますか								
そう思う	277	59.6	29	39.2	28	35.9	220	70.3
ややそう思う	94	20.2	23	31.1	17	21.8	54	17.3
どちらともいえない	29	6.2	8	10.8	7	9.0	14	4.5
あまりそう思わない	17	3.7	3	4.1	6	7.7	8	2.6
そう思わない	11	2.4	2	2.7	4	5.1	5	1.6
わからない	26	5.6	6	8.1	10	12.8	10	3.2
欠損	11	2.4	3	4.1	6	7.7	2	0.6
死亡前 6 カ月間の公的介護保険の利用状況								
	全体 (n=1198)		病院 (n=372)		施設 (n=373)		自宅 (n=453)	
	n	%	n	%	n	%	n	%
利用したことがある	949	79.2	270	72.6	314	84.2	365	80.6
利用したことがない	151	12.6	73	19.6	27	7.2	51	11.3
欠損	98	8.2	29	7.8	32	8.6	37	8.2
死亡前 6 カ月間に介護保険を利用したことがある人								
	(n=949)		(n=270)		(n=314)		(n=365)	
必要な介護サービスを十分に受けることができたと感じますか								
そう思う	490	51.6	117	43.3	141	44.9	232	63.6
ややそう思う	252	26.6	87	32.2	87	27.7	78	21.4
どちらともいえない	99	10.4	31	11.5	44	14.0	24	6.6
あまりそう思わない	44	4.6	17	6.3	16	5.1	11	3.0
そう思わない	20	2.1	6	2.2	7	2.2	7	1.9
わからない	36	3.8	11	4.1	16	5.1	9	2.5
欠損	8	0.8	1	0.4	3	1.0	4	1.1

● 9）誤嚥性肺炎

死亡前 6 カ月間に介護保険を利用したことがない人

	全体 (n=151)		病院 (n=73)		施設 (n=27)		自宅 (n=51)	
	n	%	n	%	n	%	n	%
介護保険を利用したことがない理由								
介護保険サービスを知らなかった	14	9.3	6	8.2	4	14.8	4	7.8
知っていたが、申請しなかった	29	19.2	10	13.7	5	18.5	14	27.5
申請したが、利用できなかった	6	4.0	2	2.7	1	3.7	3	5.9
必要なかった・わからない	96	63.6	51	69.9	15	55.6	30	58.8
欠損	6	4.0	4	5.5	2	7.4	0	0.0

F　家族の介護負担感

	全体 (n=1198)		病院 (n=372)		施設 (n=373)		自宅 (n=453)	
	n	%	n	%	n	%	n	%
介護したことで、全体的に負担感が大きかった								
まったくそう思わない	58	4.8	19	5.1	12	3.2	27	6.0
そう思わない	142	11.9	46	12.4	29	7.8	67	14.8
あまりそう思わない	182	15.2	54	14.5	46	12.3	82	18.1
どちらともいえない	191	15.9	57	15.3	71	19.0	63	13.9
ややそう思う	249	20.8	73	19.6	79	21.2	97	21.4
そう思う	222	18.5	72	19.4	75	20.1	75	16.6
とてもそう思う	114	9.5	36	9.7	45	12.1	33	7.3
欠損	40	3.3	15	4.0	16	4.3	9	2.0
介護したことで、自分の時間や予定が犠牲になった								
まったくそう思わない	72	6.0	27	7.3	15	4.0	30	6.6
そう思わない	155	12.9	41	11.0	36	9.7	78	17.2
あまりそう思わない	227	19.0	70	18.8	70	18.8	87	19.2
どちらともいえない	136	11.4	50	13.4	37	9.9	49	10.8
ややそう思う	275	23.0	79	21.2	96	25.7	100	22.1
そう思う	190	15.9	56	15.1	62	16.6	72	15.9
とてもそう思う	100	8.4	30	8.1	42	11.3	28	6.2
欠損	43	3.6	19	5.1	15	4.0	9	2.0
介護したことで、身体的な負担が大きかった								
まったくそう思わない	54	4.5	22	5.9	14	3.8	18	4.0
そう思わない	148	12.4	46	12.4	36	9.7	66	14.6
あまりそう思わない	228	19.0	66	17.7	77	20.6	85	18.8
どちらともいえない	158	13.2	51	13.7	56	15.0	51	11.3
ややそう思う	280	23.4	87	23.4	72	19.3	121	26.7
そう思う	178	14.9	46	12.4	64	17.2	68	15.0
とてもそう思う	110	9.2	37	10.0	39	10.5	34	7.5
欠損	42	3.5	17	4.6	15	4.0	10	2.2

	全体 (n=1198)		病院 (n=372)		施設 (n=373)		自宅 (n=453)	
	n	%	n	%	n	%	n	%
介護したことで、精神的な負担が大きかった								
まったくそう思わない	54	4.5	22	5.9	12	3.2	20	4.4
そう思わない	144	12.0	47	12.6	33	8.9	64	14.1
あまりそう思わない	193	16.1	48	12.9	58	15.6	87	19.2
どちらともいえない	145	12.1	43	11.6	51	13.7	51	11.3
ややそう思う	281	23.5	93	25.0	77	20.6	111	24.5
そう思う	204	17.0	58	15.6	78	20.9	68	15.0
とてもそう思う	132	11.0	45	12.1	49	13.1	38	8.4
欠損	45	3.8	16	4.3	15	4.0	14	3.1
介護したことで、経済的な負担が大きかった								
まったくそう思わない	96	8.0	34	9.1	26	7.0	36	8.0
そう思わない	236	19.7	64	17.2	67	18.0	105	23.2
あまりそう思わない	283	23.6	78	21.0	82	22.0	123	27.2
どちらともいえない	161	13.4	58	15.6	45	12.1	58	12.8
ややそう思う	166	13.9	53	14.3	57	15.3	56	12.4
そう思う	126	10.5	34	9.1	50	13.4	42	9.3
とてもそう思う	81	6.8	34	9.1	27	7.2	20	4.4
欠損	49	4.1	17	4.6	19	5.1	13	2.9
介護について、自分にできるだけのことはできた								
まったくそう思わない	29	2.4	9	2.4	13	3.5	7	1.6
そう思わない	35	2.9	18	4.8	6	1.6	11	2.4
あまりそう思わない	89	7.4	30	8.1	32	8.6	27	6.0
どちらともいえない	202	16.9	84	22.6	63	16.9	55	12.1
ややそう思う	244	20.4	59	15.9	101	27.1	84	18.5
そう思う	375	31.3	110	29.6	110	29.5	155	34.2
とてもそう思う	182	15.2	46	12.4	31	8.3	105	23.2
欠損	42	3.5	16	4.3	17	4.6	9	2.0
介護をしたことは自分にとってよかった								
まったくそう思わない	12	1.0	5	1.3	3	0.8	4	0.9
そう思わない	13	1.1	5	1.3	6	1.6	2	0.4
あまりそう思わない	34	2.8	11	3.0	17	4.6	6	1.3
どちらともいえない	213	17.8	96	25.8	78	20.9	39	8.6
ややそう思う	232	19.4	66	17.7	94	25.2	72	15.9
そう思う	417	34.8	124	33.3	119	31.9	174	38.4
とてもそう思う	225	18.8	47	12.6	34	9.1	144	31.8
欠損	52	4.3	18	4.8	22	5.9	12	2.7

● 9）誤嚥性肺炎

	全体 (n=1198)		病院 (n=372)		施設 (n=373)		自宅 (n=453)	
	n	%	n	%	n	%	n	%
自身の介護体験であてはまること（複数回答可）								
介護と仕事や育児の両立が大変だった	190	15.9	55	14.8	69	18.5	66	14.6
介護のために、自分の予定や計画を変更することが大変だった	346	28.9	108	29.0	125	33.5	113	24.9
患者の日常生活のお世話が大変だった	466	38.9	125	33.6	129	34.6	212	46.8
患者の通院の付き添いや入院・入所施設への移動が大変だった	532	44.4	172	46.2	214	57.4	146	32.2
介護のために、いつも気持ちが落ち着かず大変だった	378	31.6	125	33.6	122	32.7	131	28.9
患者の病状が悪化していくのを看ていることがつらかった	682	56.9	209	56.2	188	50.4	285	62.9

G　最近 1 カ月間の遺族の強い悲嘆

	全体 (n=1198)		病院 (n=372)		施設 (n=373)		自宅 (n=453)	
	n	%	n	%	n	%	n	%
物事に対してほとんど興味がない、または楽しめない								
まったくない	779	65.0	236	63.4	244	65.4	299	66.0
終日あった	84	7.0	35	9.4	23	6.2	26	5.7
半日以上あった	146	12.2	43	11.6	48	12.9	55	12.1
ほとんど毎日	95	7.9	32	8.6	27	7.2	36	8.0
欠損	94	7.9	26	7.0	31	8.3	37	8.2
気分が落ち込む、憂うつになる、または絶望的な気持ちになる								
まったくない	775	64.7	234	62.9	246	66.0	295	65.1
終日あった	87	7.3	31	8.3	26	7.0	30	6.6
半日以上あった	161	13.4	49	13.2	46	12.3	66	14.6
ほとんど毎日	83	6.9	32	8.6	24	6.4	27	6.0
欠損	92	7.7	26	7.0	31	8.3	35	7.7
死んだ方がましだ、あるいは自分を何らかの方法で傷つけようと思ったことがある								
まったくない	1039	86.7	315	84.7	323	86.6	401	88.5
終日あった	38	3.2	20	5.4	9	2.4	9	2.0
半日以上あった	36	3.0	7	1.9	10	2.7	19	4.2
ほとんど毎日	18	1.5	10	2.7	5	1.3	3	0.7
欠損	67	5.6	20	5.4	26	7.0	21	4.6
亡くなった方を慕い、会いたいと思い焦がれること								
まったくなかった	330	27.6	101	27.2	122	32.7	107	23.6
少なくとも 1 回はあった	419	35.0	140	37.6	135	36.2	144	31.8
少なくとも週に 1 回はあった	184	15.4	53	14.3	53	14.2	78	17.2
少なくとも 1 日に 1 回はあった	138	11.5	38	10.2	28	7.5	72	15.9
1 日に数回あった	67	5.6	24	6.5	16	4.3	27	6.0
欠損	60	5.0	16	4.3	19	5.1	25	5.5

	全体 (n=1198)		病院 (n=372)		施設 (n=373)		自宅 (n=453)	
	n	%	n	%	n	%	n	%
亡くなった方との関係が失われたことにまつわる心の痛みや、悲哀、悲しみが急にこみ上げるなど強い感情を体験する								
まったくなかった	534	44.6	162	43.6	194	52.0	178	39.3
少なくとも１回はあった	345	28.8	114	30.7	103	27.6	128	28.3
少なくとも週に１回はあった	139	11.6	40	10.8	30	8.0	69	15.2
少なくとも１日に１回はあった	70	5.8	20	5.4	15	4.0	35	7.7
１日に数回あった	45	3.8	16	4.3	13	3.5	16	3.5
欠損	65	5.4	20	5.4	18	4.8	27	6.0
サポートの必要性について								
実際に受けた	78	6.5	23	6.2	23	6.2	32	7.1
受けたいと思ったが、受けなかった	137	11.4	50	13.4	39	10.5	48	10.6
受けたいと思ったことはない	941	78.6	288	77.4	295	79.1	358	79.0
欠損	42	3.5	11	3.0	16	4.3	15	3.3

H　COVID-19 の看取りへの影響

	全体 (n=1198)		病院 (n=372)		施設 (n=373)		自宅 (n=453)	
	n	%	n	%	n	%	n	%
新型コロナウイルス感染症の看取りへの影響（複数回答可）								
病院や施設の都合で、通院・入院・退院の予定が変更になることがあった	91	7.6	35	9.4	26	7.0	30	6.6
病院や施設は面会制限があるため、自宅療養することにした	85	7.1	7	1.9	5	1.3	73	16.1
医師の診察や訪問看護・介護サービスの利用を控えた	34	2.8	8	2.2	7	1.9	19	4.2
入院・入所していたが、面会制限があり、思うように面会できなかった	823	68.7	307	82.5	322	86.3	194	42.8
影響はなかった	241	20.1	48	12.9	39	10.5	154	34.0

10）老衰

A　死亡場所で患者が受けた医療の構造・プロセス

	全体 (n=1160)		病院 (n=375)		施設 (n=361)		自宅 (n=424)	
	n	%	n	%	n	%	n	%
医療者は、患者さまのつらい症状にすみやかに対応していた								
まったくそう思わない	16	1.4	4	1.1	4	1.1	8	1.9
そう思わない	25	2.2	13	3.5	6	1.7	6	1.4
あまりそう思わない	53	4.6	20	5.3	14	3.9	19	4.5
ややそう思う	185	16.0	76	20.3	57	15.8	52	12.3
そう思う	614	52.9	184	49.1	200	55.4	230	54.3
非常にそう思う	146	12.6	25	6.7	39	10.8	82	19.3
わからない	97	8.4	49	13.1	32	8.9	16	3.8
欠損	24	2.1	4	1.1	9	2.5	11	2.6
医療者は、患者さまの不安や心配をやわらげるように努めていた								
まったくそう思わない	16	1.4	5	1.3	3	0.8	8	1.9
そう思わない	14	1.2	8	2.1	3	0.8	3	0.7
あまりそう思わない	63	5.4	25	6.7	21	5.8	17	4.0
ややそう思う	197	17.0	75	20.0	66	18.3	56	13.2
そう思う	612	52.8	180	48.0	196	54.3	236	55.7
非常にそう思う	136	11.7	21	5.6	37	10.3	78	18.4
わからない	103	8.9	59	15.7	28	7.8	16	3.8
欠損	19	1.6	2	0.5	7	1.9	10	2.4
医師・看護師・介護職員など医療者どうしの連携はよかった								
まったくそう思わない	16	1.4	8	2.1	3	0.8	5	1.2
そう思わない	22	1.9	9	2.4	5	1.4	8	1.9
あまりそう思わない	58	5.0	31	8.3	13	3.6	14	3.3
ややそう思う	179	15.4	66	17.6	60	16.6	53	12.5
そう思う	592	51.0	179	47.7	205	56.8	208	49.1
非常にそう思う	182	15.7	30	8.0	41	11.4	111	26.2
わからない	92	7.9	50	13.3	25	6.9	17	4.0
欠損	19	1.6	2	0.5	9	2.5	8	1.9
医師は、患者さまのからだの苦痛をやわらげるように努めていた								
まったくそう思わない	16	1.4	4	1.1	4	1.1	8	1.9
そう思わない	23	2.0	12	3.2	4	1.1	7	1.7
あまりそう思わない	58	5.0	16	4.3	22	6.1	20	4.7
ややそう思う	194	16.7	73	19.5	70	19.4	51	12.0
そう思う	595	51.3	187	49.9	181	50.1	227	53.5
非常にそう思う	122	10.5	61	16.3	42	11.6	17	4.0
わからない	120	10.3	19	5.1	25	6.9	78	18.4
欠損	32	2.8	3	0.8	13	3.6	16	3.8

	全体（n=1160）		病院（n=375）		施設（n=361）		自宅（n=424）	
	n	%	n	%	n	%	n	%
医師の患者さまへの病状や治療内容の説明は十分だった								
まったくそう思わない	19	1.6	8	2.1	3	0.8	8	1.9
そう思わない	36	3.1	16	4.3	10	2.8	10	2.4
あまりそう思わない	83	7.2	29	7.7	24	6.7	30	7.1
ややそう思う	188	16.2	67	17.9	57	15.8	64	15.1
そう思う	559	48.2	174	46.4	178	49.3	207	48.8
非常にそう思う	119	10.3	28	7.5	29	8.0	62	14.6
わからない	120	10.3	47	12.5	46	12.7	27	6.4
欠損	36	3.1	6	1.6	14	3.9	16	3.8
医師のご家族への病状や治療内容の説明は十分だった								
まったくそう思わない	17	1.5	7	1.9	3	0.8	7	1.7
そう思わない	41	3.5	20	5.3	8	2.2	13	3.1
あまりそう思わない	82	7.1	30	8.0	27	7.5	25	5.9
ややそう思う	215	18.5	91	24.3	69	19.1	55	13.0
そう思う	595	51.3	178	47.5	189	52.4	228	53.8
非常にそう思う	144	12.4	37	9.9	34	9.4	73	17.2
わからない	39	3.4	10	2.7	18	5.0	11	2.6
欠損	27	2.3	2	0.5	13	3.6	12	2.8
看護師や介護職員は、患者さまのからだの苦痛をやわらげるように努めていた								
まったくそう思わない	8	0.7	1	0.3	4	1.1	3	0.7
そう思わない	16	1.4	10	2.7	3	0.8	3	0.7
あまりそう思わない	38	3.3	18	4.8	9	2.5	11	2.6
ややそう思う	196	16.9	71	18.9	67	18.6	58	13.7
そう思う	603	52.0	191	50.9	193	53.5	219	51.7
非常にそう思う	188	16.2	28	7.5	53	14.7	107	25.2
わからない	83	7.2	50	13.3	20	5.5	13	3.1
欠損	28	2.4	6	1.6	12	3.3	10	2.4
病室（自室）は生活しやすく、快適だった								
まったくそう思わない	8	0.7	4	1.1	2	0.6	2	0.5
そう思わない	24	2.1	13	3.5	8	2.2	3	0.7
あまりそう思わない	70	6.0	35	9.3	18	5.0	17	4.0
ややそう思う	228	19.7	93	24.8	73	20.2	62	14.6
そう思う	525	45.3	134	35.7	177	49.0	214	50.5
非常にそう思う	191	16.5	30	8.0	56	15.5	105	24.8
わからない	85	7.3	55	14.7	19	5.3	11	2.6
欠損	29	2.5	11	2.9	8	2.2	10	2.4

10）老衰

	全体 (n=1160)		病院 (n=375)		施設 (n=361)		自宅 (n=424)	
	n	%	n	%	n	%	n	%
ご家族が健康を維持できるような配慮があった								
まったくそう思わない	13	1.1	6	1.6	5	1.4	2	0.5
そう思わない	21	1.8	13	3.5	3	0.8	5	1.2
あまりそう思わない	96	8.3	47	12.5	23	6.4	26	6.1
ややそう思う	193	16.6	67	17.9	73	20.2	53	12.5
そう思う	554	47.8	154	41.1	168	46.5	232	54.7
非常にそう思う	136	11.7	22	5.9	37	10.3	77	18.2
わからない	114	9.8	59	15.7	39	10.8	16	3.8
欠損	33	2.8	7	1.9	13	3.6	13	3.1
支払った費用の金額は妥当だった								
まったくそう思わない	10	0.9	1	0.3	5	1.4	4	0.9
そう思わない	20	1.7	9	2.4	5	1.4	6	1.4
あまりそう思わない	68	5.9	25	6.7	13	3.6	30	7.1
ややそう思う	229	19.7	78	20.8	93	25.8	58	13.7
そう思う	639	55.1	208	55.5	190	52.6	241	56.8
非常にそう思う	94	8.1	17	4.5	29	8.0	48	11.3
わからない	80	6.9	33	8.8	21	5.8	26	6.1
欠損	20	1.7	4	1.1	5	1.4	11	2.6
必要なときに待たずに入院（利用）できた								
まったくそう思わない	19	1.6	2	0.5	5	1.4	12	2.8
そう思わない	29	2.5	9	2.4	8	2.2	12	2.8
あまりそう思わない	53	4.6	15	4.0	21	5.8	17	4.0
ややそう思う	156	13.5	53	14.1	61	16.9	42	9.9
そう思う	588	50.7	223	59.5	175	48.5	190	44.8
非常にそう思う	168	14.5	58	15.5	61	16.9	49	11.6
わからない	82	7.1	11	2.9	16	4.4	55	13.0
欠損	65	5.6	4	1.1	14	3.9	47	11.1
死亡場所で受けた医療に対する全般的満足度								
お亡くなりになった場所で受けた医療は全般的に満足でしたか								
非常に不満足	14	1.2	5	1.3	4	1.1	5	1.2
不満足	33	2.8	15	4.0	8	2.2	10	2.4
やや不満足	71	6.1	29	7.7	19	5.3	23	5.4
やや満足	238	20.5	94	25.1	88	24.4	56	13.2
満足	551	47.5	164	43.7	166	46.0	221	52.1
非常に満足	155	13.4	29	7.7	40	11.1	86	20.3
わからない	77	6.6	35	9.3	27	7.5	15	3.5
欠損	21	1.8	4	1.1	9	2.5	8	1.9

B　死亡前１カ月間の患者の療養生活の質

	全体（n=1160）		病院（n=375）		施設（n=361）		自宅（n=424）	
	n	%	n	%	n	%	n	
痛みが少なく過ごせた								
まったくそう思わない	14	1.2	6	1.6	3	0.8	5	1.2
そう思わない	33	2.8	11	2.9	4	1.1	18	4.3
あまりそう思わない	55	4.7	15	4.0	10	2.8	30	7.1
どちらともいえない	144	12.4	48	12.8	40	11.1	56	13.2
ややそう思う	182	15.7	63	16.8	57	15.8	62	14.6
そう思う	381	32.8	98	26.1	118	32.7	165	38.9
とてもそう思う	75	6.5	16	4.3	21	5.8	38	9.0
わからない	238	20.5	107	28.5	92	25.5	39	9.2
欠損	38	3.3	11	2.9	16	4.4	11	2.6
からだの苦痛が少なく過ごせた								
まったくそう思わない	17	1.5	8	2.1	4	1.1	5	1.2
そう思わない	38	3.3	14	3.7	5	1.4	19	4.5
あまりそう思わない	77	6.6	17	4.5	17	4.7	43	10.1
どちらともいえない	154	13.3	51	13.6	46	12.7	57	13.4
ややそう思う	188	16.2	63	16.8	53	14.7	72	17.0
そう思う	362	31.2	95	25.3	122	33.8	145	34.2
とてもそう思う	72	6.2	15	4.0	20	5.5	37	8.7
わからない	216	18.6	101	26.9	81	22.4	34	8.0
欠損	36	3.1	11	2.9	13	3.6	12	2.8
おだやかな気持ちで過ごせた								
まったくそう思わない	13	1.1	8	2.1	1	0.3	4	0.9
そう思わない	29	2.5	9	2.4	8	2.2	12	2.8
あまりそう思わない	55	4.7	22	5.9	17	4.7	16	3.8
どちらともいえない	144	12.4	55	14.7	34	9.4	55	13.0
ややそう思う	184	15.9	56	14.9	62	17.2	66	15.6
そう思う	404	34.8	105	28.0	123	34.1	176	41.5
とてもそう思う	104	9.0	16	4.3	28	7.8	60	14.2
わからない	200	17.2	95	25.3	77	21.3	28	6.6
欠損	27	2.3	9	2.4	11	3.1	7	1.7
望んだ場所で過ごせた								
まったくそう思わない	37	3.2	21	5.6	13	3.6	3	0.7
そう思わない	72	6.2	37	9.9	28	7.8	7	1.7
あまりそう思わない	70	6.0	33	8.8	24	6.7	13	3.1
どちらともいえない	160	13.8	60	16.0	76	21.1	24	5.7
ややそう思う	114	9.8	36	9.6	42	11.6	36	8.5
そう思う	316	27.2	76	20.3	79	21.9	161	38.0
とてもそう思う	185	16.0	19	5.1	15	4.2	151	35.6
わからない	174	15.0	81	21.6	72	19.9	21	5.0
欠損	32	2.8	12	3.2	12	3.3	8	1.9

● 10）老衰

	全体 (n=1160)		病院 (n=375)		施設 (n=361)		自宅 (n=424)	
	n	%	n	%	n	%	n	
楽しみになるようなことがあった								
まったくそう思わない	50	4.3	27	7.2	14	3.9	9	2.1
そう思わない	101	8.7	45	12.0	24	6.7	32	7.6
あまりそう思わない	111	9.6	37	9.9	38	10.5	36	8.5
どちらともいえない	192	16.6	50	13.3	67	18.6	75	17.7
ややそう思う	151	13.0	43	11.5	44	12.2	64	15.1
そう思う	178	15.3	27	7.2	51	14.1	100	23.6
とてもそう思う	42	3.6	5	1.3	8	2.2	29	6.8
わからない	298	25.7	131	34.9	100	27.7	67	15.8
欠損	37	3.2	10	2.7	15	4.2	12	2.8
医師を信頼していた								
まったくそう思わない	20	1.7	7	1.9	5	1.4	8	1.9
そう思わない	21	1.8	11	2.9	3	0.8	7	1.7
あまりそう思わない	24	2.1	11	2.9	8	2.2	5	1.2
どちらともいえない	141	12.2	37	9.9	50	13.9	54	12.7
ややそう思う	169	14.6	57	15.2	48	13.3	64	15.1
そう思う	420	36.2	137	36.5	122	33.8	161	38.0
とてもそう思う	115	9.9	21	5.6	21	5.8	73	17.2
わからない	214	18.5	83	22.1	89	24.7	42	9.9
欠損	36	3.1	11	2.9	15	4.2	10	2.4
人に迷惑をかけてつらいと感じていた								
まったくそう思わない	70	6.0	18	4.8	17	4.7	35	8.3
そう思わない	169	14.6	67	17.9	55	15.2	47	11.1
あまりそう思わない	128	11.0	46	12.3	44	12.2	38	9.0
どちらともいえない	174	15.0	47	12.5	48	13.3	79	18.6
ややそう思う	172	14.8	39	10.4	42	11.6	91	21.5
そう思う	82	7.1	24	6.4	22	6.1	36	8.5
とてもそう思う	28	2.4	9	2.4	7	1.9	12	2.8
わからない	302	26.0	113	30.1	113	31.3	76	17.9
欠損	35	3.0	12	3.2	13	3.6	10	2.4
ご家族やご友人と十分に時間を過ごせた								
まったくそう思わない	172	14.8	96	25.6	60	16.6	16	3.8
そう思わない	153	13.2	73	19.5	66	18.3	14	3.3
あまりそう思わない	117	10.1	48	12.8	49	13.6	20	4.7
どちらともいえない	102	8.8	25	6.7	45	12.5	32	7.6
ややそう思う	157	13.5	35	9.3	46	12.7	76	17.9
そう思う	245	21.1	47	12.5	46	12.7	152	35.9
とてもそう思う	121	10.4	18	4.8	9	2.5	94	22.2
わからない	63	5.4	23	6.1	28	7.8	12	2.8
欠損	30	2.6	10	2.7	12	3.3	8	1.9

	全体（n=1160）		病院（n=375）		施設（n=361）		自宅（n=424）	
	n	%	n	%	n	%	n	
身の回りのことはたいてい自分でできた								
まったくそう思わない	540	46.6	177	47.2	176	48.8	187	44.1
そう思わない	275	23.7	91	24.3	84	23.3	100	23.6
あまりそう思わない	88	7.6	23	6.1	26	7.2	39	9.2
どちらともいえない	58	5.0	12	3.2	20	5.5	26	6.1
ややそう思う	69	6.0	22	5.9	14	3.9	33	7.8
そう思う	58	5.0	18	4.8	17	4.7	23	5.4
とてもそう思う	7	0.6	4	1.1	1	0.3	2	0.5
わからない	36	3.1	17	4.5	13	3.6	6	1.4
欠損	29	2.5	11	2.9	10	2.8	8	1.9
落ち着いた環境で過ごせた								
まったくそう思わない	24	2.1	16	4.3	6	1.7	2	0.5
そう思わない	33	2.8	18	4.8	11	3.1	4	0.9
あまりそう思わない	39	3.4	21	5.6	13	3.6	5	1.2
どちらともいえない	116	10.0	50	13.3	41	11.4	25	5.9
ややそう思う	263	22.7	83	22.1	96	26.6	84	19.8
そう思う	442	38.1	100	26.7	134	37.1	208	49.1
とてもそう思う	126	10.9	22	5.9	24	6.7	80	18.9
わからない	93	8.0	53	14.1	30	8.3	10	2.4
欠損	24	2.1	12	3.2	6	1.7	6	1.4
ひととして大切にされていた								
まったくそう思わない	10	0.9	8	2.1	2	0.6	0	0.0
そう思わない	11	1.0	5	1.3	4	1.1	2	0.5
あまりそう思わない	23	2.0	12	3.2	9	2.5	2	0.5
どちらともいえない	74	6.4	36	9.6	23	6.4	15	3.5
ややそう思う	215	18.5	60	16.0	91	25.2	64	15.1
そう思う	505	43.5	161	42.9	154	42.7	190	44.8
とてもそう思う	200	17.2	31	8.3	41	11.4	128	30.2
わからない	101	8.7	52	13.9	32	8.9	17	4.0
欠損	21	1.8	10	2.7	5	1.4	6	1.4
人生をまっとうしたと感じていた								
まったくそう思わない	16	1.4	11	2.9	5	1.4	0	0
そう思わない	18	1.6	7	1.9	7	1.9	4	0.9
あまりそう思わない	30	2.6	11	2.9	12	3.3	7	1.7
どちらともいえない	89	7.7	43	11.5	27	7.5	19	4.5
ややそう思う	147	12.7	55	14.7	51	14.1	41	9.7
そう思う	430	37.1	123	32.8	130	36.0	177	41.8
とてもそう思う	228	19.7	45	12.0	57	15.8	126	29.7
わからない	175	15.1	71	18.9	63	17.5	41	9.7
欠損	27	2.3	9	2.4	9	2.5	9	2.1

● 10）老衰

C　最期の療養場所の希望や医療に関する話し合い

	全体（n=1160）		病院（n=375）		施設（n=361）		自宅（n=424）	
	n	%	n	%	n	%	n	%
患者と医師間で最期の療養場所に関する話し合いがあった								
まったくそう思わない	55	4.7	21	5.6	20	5.5	14	3.3
そう思わない	110	9.5	46	12.3	35	9.7	29	6.8
そう思う	368	31.7	104	27.7	111	30.8	153	36.1
とてもそう思う	128	11.0	20	5.3	25	6.9	83	19.6
わからない・話し合っていない	431	37.2	161	42.9	147	40.7	123	29.0
欠損	68	5.9	23	6.1	23	6.4	22	5.2
希望する最期の療養場所								
自宅	522	45.0	119	31.7	81	22.4	322	75.9
病院	45	3.9	38	10.1	6	1.7	1	0.2
ホスピス・緩和ケア病棟	2	0.2	2	0.5	0	0.0	0	0.0
介護施設・老人ホーム	124	10.7	27	7.2	83	23.0	14	3.3
その他	6	0.5	2	0.5	3	0.8	1	0.2
希望はなかった・わからない	431	37.2	177	47.2	175	48.5	79	18.6
欠損	30	2.6	10	2.7	13	3.6	7	1.7
療養場所探しの苦労があった								
とてもそう思う	48	4.1	19	5.1	21	5.8	8	1.9
そう思う	152	13.1	59	15.7	66	18.3	27	6.4
そう思わない	399	34.4	130	34.7	141	39.1	128	30.2
まったくそう思わない	309	26.6	85	22.7	80	22.2	144	34.0
わからない・療養場所は探さなかった	187	16.1	67	17.9	30	8.3	90	21.2
欠損	65	5.6	15	4.0	23	6.4	27	6.4
療養場所変更後の困難があった								
とてもそう思う	12	1.0	5	1.3	3	0.8	4	0.9
そう思う	72	6.2	31	8.3	22	6.1	19	4.5
そう思わない	358	30.9	129	34.4	133	36.8	96	22.6
まったくそう思わない	203	17.5	107	28.5	118	32.7	178	42.0
わからない・療養場所は変更していない	403	34.7	76	20.3	63	17.5	64	15.1
欠損	112	9.7	27	7.2	22	6.1	63	14.9
患者と医師間で最期の療養生活の希望に関する話し合いがあった								
まったくそう思わない	57	4.9	24	6.4	17	4.7	16	3.8
そう思わない	135	11.6	52	13.9	41	11.4	42	9.9
そう思う	281	24.2	89	23.7	86	23.8	106	25.0
とてもそう思う	79	6.8	11	2.9	16	4.4	52	12.3
わからない・話し合っていない	523	45.1	176	46.9	173	47.9	174	41.0
欠損	85	7.3	23	6.1	28	7.8	34	8.0
患者と医師間で最期の療養生活に関して話し合った内容（複数回答可）								
療養場所について	260	22.4	72	19.2	63	17.5	125	29.5
治療やケアに関する具体的な希望について	350	30.2	108	28.8	103	28.5	139	32.8
心臓や呼吸が止まった場合の蘇生処置について	281	24.2	109	29.1	80	22.2	92	21.7
急逝したため、話し合える状況でなかった	111	9.6	40	10.7	34	9.4	37	8.7
話し合いはなかった	454	39.1	149	39.7	152	42.1	153	36.1

	全体 (n=1160)		病院 (n=375)		施設 (n=361)		自宅 (n=424)	
	n	%	n	%	n	%	n	%
患者と医師間で最期の療養場所や療養生活の希望に関する話し合いがあった時期								
亡くなる前 1 カ月以内	83	7.2	34	9.1	20	5.5	29	6.8
亡くなる 1―3 カ月前	108	9.3	35	9.3	36	10.0	37	8.7
亡くなる 3 カ月より前	197	17.0	52	13.9	46	12.7	99	23.4
話し合いはしなかった・わからない	696	60.0	234	62.4	235	65.1	227	53.5
欠損	76	6.6	20	5.3	24	6.7	32	7.6

D　死亡前 1 週間の患者の苦痛症状

	全体 (n=1160)		病院 (n=375)		施設 (n=361)		自宅 (n=424)	
	n	%	n	%	n	%	n	%
痛み								
症状はなかった	401	34.6	107	28.5	141	39.1	153	36.1
少し	235	20.3	77	20.5	52	14.4	106	25.0
まあまあ	122	10.5	31	8.3	30	8.3	61	14.4
ひどい	47	4.1	17	4.5	8	2.2	22	5.2
とてもひどい	11	1.0	2	0.5	3	0.8	6	1.4
わからない	311	26.8	133	35.5	115	31.9	63	14.9
欠損	33	2.8	8	2.1	12	3.3	13	3.1
倦怠感・だるさ								
症状はなかった	239	20.6	66	17.6	85	23.6	88	20.8
少し	222	19.1	55	14.7	62	17.2	105	24.8
まあまあ	171	14.7	40	10.7	37	10.3	94	22.2
ひどい	48	4.1	15	4.0	6	1.7	27	6.4
とてもひどい	20	1.7	8	2.1	6	1.7	6	1.4
わからない	420	36.2	181	48.3	152	42.1	87	20.5
欠損	40	3.5	10	2.7	13	3.6	17	4.0
吐き気・嘔吐								
症状はなかった	678	58.5	161	42.9	195	54.0	322	75.9
少し	101	8.7	35	9.3	28	7.8	38	9.0
まあまあ	26	2.2	8	2.1	5	1.4	13	3.1
ひどい	11	1.0	5	1.3	1	0.3	5	1.2
とてもひどい	3	0.3	1	0.3	1	0.3	1	0.2
わからない	304	26.2	156	41.6	117	32.4	31	7.3
欠損	37	3.2	9	2.4	14	3.9	14	3.3
食欲不振								
症状はなかった	162	14.0	48	12.8	49	13.6	65	15.3
少し	202	17.4	54	14.4	65	18.0	83	19.6
まあまあ	242	20.9	58	15.5	79	21.9	105	24.8
ひどい	144	12.4	38	10.1	33	9.1	73	17.2
とてもひどい	133	11.5	37	9.9	42	11.6	54	12.7
わからない	232	20.0	127	33.9	78	21.6	27	6.4
欠損	45	3.9	13	3.5	15	4.2	17	4.0

10）老衰

	全体 (n=1160)		病院 (n=375)		施設 (n=361)		自宅 (n=424)	
	n	%	n	%	n	%	n	%
体重減少・とてもやせた								
症状はなかった	155	13.4	43	11.5	47	13.0	65	15.3
少し	244	21.0	75	20.0	77	21.3	92	21.7
まあまあ	305	26.3	94	25.1	101	28.0	110	25.9
ひどい	145	12.5	48	12.8	34	9.4	63	14.9
とてもひどい	131	11.3	36	9.6	32	8.9	63	14.9
わからない	147	12.7	71	18.9	58	16.1	18	4.3
欠損	33	2.8	8	2.1	12	3.3	13	3.1
眠気・うとうとした感じ								
症状はなかった	88	7.6	26	6.9	19	5.3	43	10.1
少し	216	18.6	61	16.3	62	17.2	93	21.9
まあまあ	347	29.9	101	26.9	113	31.3	133	31.4
ひどい	134	11.6	36	9.6	33	9.1	65	15.3
とてもひどい	115	9.9	28	7.5	40	11.1	47	11.1
わからない	225	19.4	113	30.1	81	22.4	31	7.3
欠損	35	3.0	10	2.7	13	3.6	12	2.8
息切れ・息苦しさ								
症状はなかった	282	24.3	71	18.9	87	24.1	124	29.3
少し	261	22.5	61	16.3	81	22.4	119	28.1
まあまあ	177	15.3	53	14.1	50	13.9	74	17.5
ひどい	70	6.0	26	6.9	10	2.8	34	8.0
とてもひどい	41	3.5	13	3.5	8	2.2	20	4.7
わからない	294	25.3	142	37.9	111	30.8	41	9.7
欠損	35	3.0	9	2.4	14	3.9	12	2.8
かゆみ								
症状はなかった	463	39.9	113	30.1	138	38.2	212	50.0
少し	158	13.6	36	9.6	47	13.0	75	17.7
まあまあ	75	6.5	27	7.2	14	3.9	34	8.0
ひどい	21	1.8	5	1.3	3	0.8	13	3.1
とてもひどい	5	0.4	2	0.5	1	0.3	2	0.5
わからない	407	35.1	183	48.8	146	40.4	78	18.4
欠損	31	2.7	9	2.4	12	3.3	10	2.4
苦痛症状に対する痛み止めや睡眠薬の増量								
増量しなかった	226	19.5	59	15.7	59	16.3	108	25.5
増量した	211	18.2	59	15.7	49	13.6	103	24.3
わからない	598	51.6	231	61.6	216	59.8	151	35.6
欠損	125	10.8	26	6.9	37	10.3	62	14.6

E　在宅・介護保険の利用状況

	全体 (n=1160)		病院 (n=375)		施設 (n=361)		自宅 (n=424)	
	n	%	n	%	n	%	n	%
在宅診療の利用状況								
定期的な訪問診療を受けた	377	32.5	60	16.0	49	13.6	268	63.2
受けなかった	625	53.9	259	69.1	235	65.1	131	30.9
欠損	158	13.6	56	14.9	77	21.3	25	5.9
在宅診療を定期的に利用していた人 N=377								
在宅訪問診療を受けている間、必要なときに病状を知っている医師または看護師に連絡を取ることができていましたか								
そう思う	258	68.4	29	48.3	29	59.2	200	74.6
ややそう思う	41	10.9	11	18.3	4	8.2	26	9.7
どちらともいえない	8	2.1	1	1.7	2	4.1	5	1.9
あまりそう思わない	7	1.9	2	3.3	2	4.1	3	1.1
そう思わない	6	1.6	5	8.3	0	0	1	0.4
わからない	8	2.1	2	3.3	4	8.2	2	0.8
欠損	49	13.0	10	16.7	8	16.3	31	11.6
在宅訪問診療を利用して必要な医療を十分に受けることができたと思いますか								
そう思う	229	60.7	35	58.3	22	44.9	172	64.2
ややそう思う	62	16.5	5	8.3	9	18.4	48	17.9
どちらともいえない	14	3.7	2	3.3	3	6.1	9	3.4
あまりそう思わない	12	3.2	5	8.3	0	0	7	2.6
そう思わない	4	1.1	1	1.7	0	0	3	1.1
わからない	10	2.7	4	6.7	5	10.2	1	0.4
欠損	46	12.2	8	13.3	10	20.4	28	10.5
在宅訪問診療を利用して必要な支援を十分に受けることができたと感じますか								
そう思う	251	66.6	32	53.3	30	61.2	189	70.5
ややそう思う	69	18.3	14	23.3	7	14.3	48	17.9
どちらともいえない	20	5.3	5	8.3	4	8.2	11	4.1
あまりそう思わない	14	3.7	2	3.3	1	2.0	11	4.1
そう思わない	6	1.6	2	3.3	0	0	4	1.5
わからない	9	2.4	4	6.7	3	6.1	2	0.8
欠損	8	2.1	1	1.7	4	8.2	3	1.1
死亡前 6 カ月間の公的介護保険の利用状況								
	全体 (n=1160)		病院 (n=375)		施設 (n=361)		自宅 (n=424)	
	n	%	n	%	n	%	n	%
利用したことがある	902	77.8	264	70.4	296	82.0	342	80.7
利用したことがない	159	13.7	83	22.1	28	7.8	48	11.3
欠損	99	8.5	28	7.5	37	10.3	34	8.0
死亡前 6 カ月間に介護保険を利用したことがある人								
	(n=902)		(n=264)		(n=296)		(n=342)	
必要な介護サービスを十分に受けることができたと感じますか								
そう思う	498	55.2	126	47.7	164	55.4	208	60.8
ややそう思う	247	27.4	77	29.2	75	25.3	95	27.8
どちらともいえない	74	8.2	29	11.0	25	8.5	20	5.9
あまりそう思わない	38	4.2	18	6.8	9	3.0	11	3.2
そう思わない	10	1.1	3	1.1	5	1.7	2	0.6
わからない	25	2.8	8	3.0	13	4.4	4	1.2
欠損	10	1.1	3	1.1	5	1.7	2	0.6

● 10）老衰

死亡前 6 カ月間に介護保険を利用したことがない人	全体 (n=159)		病院 (n=83)		施設 (n=28)		自宅 (n=48)	
	n	%	n	%	n	%	n	%
介護保険を利用したことがない理由								
介護保険サービスを知らなかった	12	7.6	2	2.4	2	7.1	8	16.7
知っていたが、申請しなかった	26	16.4	13	15.7	7	25.0	6	12.5
申請したが、利用できなかった	12	7.6	9	10.8	1	3.6	2	4.2
必要なかった・わからない	93	58.5	53	63.9	15	53.6	25	52.1
欠損	16	10.1	6	7.2	3	10.7	7	14.6

F　家族の介護負担感

	全体 (n=1160)		病院 (n=375)		施設 (n=361)		自宅 (n=424)	
	n	%	n	%	n	%	n	%
介護したことで、全体的に負担感が大きかった								
まったくそう思わない	49	4.2	17	4.5	15	4.2	17	4.0
そう思わない	143	12.3	48	12.8	43	11.9	52	12.3
あまりそう思わない	208	17.9	63	16.8	61	16.9	84	19.8
どちらともいえない	187	16.1	54	14.4	72	19.9	61	14.4
ややそう思う	242	20.9	72	19.2	77	21.3	93	21.9
そう思う	199	17.2	78	20.8	49	13.6	72	17.0
とてもそう思う	95	8.2	32	8.5	33	9.1	30	7.1
欠損	37	3.2	11	2.9	11	3.1	15	3.5
介護したことで、自分の時間や予定が犠牲になった								
まったくそう思わない	47	4.1	19	5.1	12	3.3	16	3.8
そう思わない	180	15.5	56	14.9	55	15.2	69	16.3
あまりそう思わない	231	19.9	76	20.3	77	21.3	78	18.4
どちらともいえない	168	14.5	54	14.4	62	17.2	52	12.3
ややそう思う	264	22.8	69	18.4	87	24.1	108	25.5
そう思う	165	14.2	71	18.9	28	7.8	66	15.6
とてもそう思う	70	6.0	19	5.1	28	7.8	23	5.4
欠損	35	3.0	11	2.9	12	3.3	12	2.8
介護したことで、身体的な負担が大きかった								
まったくそう思わない	48	4.1	15	4.0	17	4.7	16	3.8
そう思わない	183	15.8	62	16.5	66	18.3	55	13.0
あまりそう思わない	246	21.2	76	20.3	80	22.2	90	21.2
どちらともいえない	152	13.1	54	14.4	52	14.4	46	10.9
ややそう思う	257	22.2	76	20.3	80	22.2	101	23.8
そう思う	162	14.0	54	14.4	30	8.3	78	18.4
とてもそう思う	75	6.5	27	7.2	24	6.7	24	5.7
欠損	37	3.2	11	2.9	12	3.3	14	3.3

	全体（n=1160）		病院（n=375）		施設（n=361）		自宅（n=424）	
	n	%	n	%	n	%	n	%
介護したことで、精神的な負担が大きかった								
まったくそう思わない	46	4.0	15	4.0	13	3.6	18	4.3
そう思わない	184	15.9	60	16.0	59	16.3	65	15.3
あまりそう思わない	186	16.0	52	13.9	62	17.2	72	17.0
どちらともいえない	141	12.2	52	13.9	41	11.4	48	11.3
ややそう思う	288	24.8	95	25.3	97	26.9	96	22.6
そう思う	169	14.6	53	14.1	37	10.3	79	18.6
とてもそう思う	107	9.2	35	9.3	39	10.8	33	7.8
欠損	39	3.4	13	3.5	13	3.6	13	3.1
介護したことで、経済的な負担が大きかった								
まったくそう思わない	84	7.2	30	8.0	25	6.9	29	6.8
そう思わない	229	19.7	78	20.8	69	19.1	82	19.3
あまりそう思わない	251	21.6	66	17.6	78	21.6	107	25.2
どちらともいえない	182	15.7	63	16.8	58	16.1	61	14.4
ややそう思う	201	17.3	62	16.5	61	16.9	78	18.4
そう思う	112	9.7	44	11.7	32	8.9	36	8.5
とてもそう思う	62	5.3	20	5.3	25	6.9	17	4.0
欠損	39	3.4	12	3.2	13	3.6	14	3.3
介護について、自分にできるだけのことはできた								
まったくそう思わない	21	1.8	9	2.4	6	1.7	6	1.4
そう思わない	42	3.6	14	3.7	18	5.0	10	2.4
あまりそう思わない	80	6.9	29	7.7	34	9.4	17	4.0
どちらともいえない	194	16.7	64	17.1	76	21.1	54	12.7
ややそう思う	248	21.4	91	24.3	78	21.6	79	18.6
そう思う	380	32.8	120	32.0	104	28.8	156	36.8
とてもそう思う	159	13.7	38	10.1	34	9.4	87	20.5
欠損	36	3.1	10	2.7	11	3.1	15	3.5
介護をしたことは自分にとってよかった								
まったくそう思わない	19	1.6	9	2.4	5	1.4	5	1.2
そう思わない	19	1.6	6	1.6	11	3.1	2	0.5
あまりそう思わない	28	2.4	13	3.5	9	2.5	6	1.4
どちらともいえない	250	21.6	82	21.9	107	29.6	61	14.4
ややそう思う	224	19.3	85	22.7	79	21.9	60	14.2
そう思う	396	34.1	133	35.5	100	27.7	163	38.4
とてもそう思う	182	15.7	37	9.9	34	9.4	111	26.2
欠損	42	3.6	10	2.7	16	4.4	16	3.8

10）老衰

	全体 (n=1160)		病院 (n=375)		施設 (n=361)		自宅 (n=424)	
	n	%	n	%	n	%	n	%
自身の介護体験であてはまること（複数回答可）								
介護と仕事や育児の両立が大変だった	191	16.5	62	16.5	66	18.3	63	14.9
介護のために、自分の予定や計画を変更することが大変だった	319	27.5	113	30.1	97	26.9	109	25.7
患者の日常生活のお世話が大変だった	442	38.1	136	36.3	102	28.3	204	48.1
患者の通院の付き添いや入院・入所施設への移動が大変だった	451	38.9	167	44.5	155	42.9	129	30.4
介護のために、いつも気持ちが落ち着かず大変だった	358	30.9	121	32.3	106	29.4	131	30.9
患者の病状が悪化していくのを看ていることがつらかった	588	50.7	188	50.1	172	47.6	228	53.8

G　最近１カ月間の遺族の強い悲嘆

	全体 (n=1160)		病院 (n=375)		施設 (n=361)		自宅 (n=424)	
	n	%	n	%	n	%	n	%
物事に対してほとんど興味がない、または楽しめない								
まったくない	770	66.4	235	62.7	246	68.1	289	68.2
終日あった	76	6.6	28	7.5	20	5.5	28	6.6
半日以上あった	147	12.7	56	14.9	48	13.3	43	10.1
ほとんど毎日	89	7.7	28	7.5	27	7.5	34	8.0
欠損	78	6.7	28	7.5	20	5.5	30	7.1
気分が落ち込む、憂うつになる、または絶望的な気持ちになる								
まったくない	804	69.3	250	66.7	254	70.4	300	70.8
終日あった	81	7.0	32	8.5	22	6.1	27	6.4
半日以上あった	144	12.4	51	13.6	45	12.5	48	11.3
ほとんど毎日	59	5.1	16	4.3	21	5.8	22	5.2
欠損	72	6.2	26	6.9	19	5.3	27	6.4
死んだ方がましだ、あるいは自分を何らかの方法で傷つけようと思ったことがある								
まったくない	1031	88.9	325	86.7	324	89.8	382	90.1
終日あった	26	2.2	11	2.9	8	2.2	7	1.7
半日以上あった	28	2.4	13	3.5	8	2.2	7	1.7
ほとんど毎日	14	1.2	6	1.6	5	1.4	3	0.7
欠損	61	5.3	20	5.3	16	4.4	25	5.9
亡くなった方を慕い、会いたいと思い焦がれること								
まったくなかった	398	34.3	130	34.7	132	36.6	136	32.1
少なくとも１回はあった	400	34.5	134	35.7	131	36.3	135	31.8
少なくとも週に１回はあった	159	13.7	58	15.5	36	10.0	65	15.3
少なくとも１日に１回はあった	100	8.6	28	7.5	28	7.8	44	10.4
１日に数回あった	47	4.1	10	2.7	10	2.8	27	6.4
欠損	56	4.8	15	4.0	24	6.7	17	4.0

	全体（n=1160）		病院（n=375）		施設（n=361）		自宅（n=424）	
	n	%	n	%	n	%	n	%
亡くなった方との関係が失われたことにまつわる心の痛みや、悲哀、悲しみが急にこみ上げるなど強い感情を体験する								
まったくなかった	552	47.6	173	46.1	175	48.5	204	48.1
少なくとも１回はあった	362	31.2	129	34.4	113	31.3	120	28.3
少なくとも週に１回はあった	114	9.8	41	10.9	29	8.0	44	10.4
少なくとも１日に１回はあった	44	3.8	10	2.7	16	4.4	18	4.3
１日に数回あった	25	2.2	5	1.3	6	1.7	14	3.3
欠損	63	5.4	17	4.5	22	6.1	24	5.7
サポートの必要性について								
実際に受けた	65	5.6	16	4.3	22	6.1	27	6.4
受けたいと思ったが、受けなかった	101	8.7	34	9.1	29	8.0	38	9.0
受けたいと思ったことはない	947	81.6	310	82.7	295	81.7	342	80.7
欠損	47	4.1	15	4.0	15	4.2	17	4.0

H　COVID-19 の看取りへの影響

	全体（n=1160）		病院（n=375）		施設（n=361）		自宅（n=424）	
	n	%	n	%	n	%	n	%
新型コロナウイルス感染症の看取りへの影響（複数回答可）								
病院や施設の都合で、通院・入院・退院の予定が変更になることがあった	60	5.2	26	6.9	14	3.9	20	4.7
病院や施設は面会制限があるため、自宅療養することにした	75	6.5	5	1.3	2	0.6	68	16.0
医師の診察や訪問看護・介護サービスの利用を控えた	27	2.3	3	0.8	4	1.1	20	4.7
入院・入所していたが、面会制限があり、思うように面会できなかった	748	64.5	314	83.7	309	85.6	125	29.5
影響はなかった	281	24.2	48	12.8	39	10.8	194	45.8

④ 調査票書類

1）依頼状

患者さまが受けられた医療に関するご遺族へのアンケート調査
ご協力のお願い

謹啓
　突然、このようなお手紙を差し上げることをお許しください。

　このたび、厚生労働省委託事業として、亡くなられた患者さまのご遺族の方を対象とするアンケート調査へのご協力のお願いを申し上げます。この調査は、無作為に選ばれたご遺族の方々にアンケートをお送りしています。

　わが国では、人生の最期の大切な時間における医療の改善が求められていますが、その実態や課題を明らかにするためには、ご遺族の方々のご意見が不可欠となっています。
　この調査は、ご遺族のご意見を広くお伺いする全国調査として、患者さまがお亡くなりになる前に利用された医療や生活の状況、ご遺族の方が介護を通して感じられたことをお伺いし、今後の医療の向上に反映することを目的としています。

○　別紙に調査の趣旨や内容について詳しい説明がございますので、ご一読ください。
○　調査にご協力いただける場合は、アンケート用紙に回答の上、同封の返信用封筒でご返送ください（切手は不要です）。
○　調査にご協力いただけない場合も、再度のご協力のお願いはしないようにするため、アンケート表紙の「協力しません」に〇をしてご返送ください。
○　ご返送は、このお手紙がお手元に届いてからおおよそ 2 週間以内に郵便ポストへご投函いただけると幸いです。アンケート用紙・返信用封筒に住所・氏名の記入は不要です。
○　調査はあなたの自由意思に基づいて行なわれるものですので、回答しない場合も不利益になることは一切ありません。

　このようなお願いを突然お送りして、おつらい気持ちになられましたら誠に申し訳ございません。皆様からいただいた率直なご意見は、たとえ病気を患ったとしてもその方のご意向に沿った生活を支えていく医療の実現のために活かしてまいります。何卒ご協力賜りますよう重ねてお願い申し上げます。
　末筆ながら、時節柄、どうかご自愛くださいますよう、お祈り申し上げます。
謹白

令和 6 年 2 月
国立研究開発法人 国立がん研究センター 理事長　中釜　斉

この調査は厚生労働省の委託費にて行われています

ひと、くらし、みらいのために
厚生労働省
Ministry of Health, Labour and Welfare

2）趣意書

患者さまが受けられた医療に関するご遺族の方へのアンケート調査
趣旨

1.　調査の意義と目的

このアンケートは、亡くなられた患者さまのご遺族の方のご意見を広く伺い、大切な最期の時間をその人らしく、より良く過ごすことができる医療のあり方を明らかにすることを目的としています。ご遺族を対象として継続的な全国調査を行うことで、ご遺族からみた医療の課題を明らかにし、医療の改善に役立てます。

この調査は、国立がん研究センター研究倫理審査委員会の厳正な審査のもと、承認を受けています。

2.　調査の対象となる方

○　厚生労働省の人口動態調査で用いられた令和 3 年の死亡票情報から、無作為に選ばれた患者さまの**ご遺族の方を対象**にアンケートをお送りしています。

○　**患者さまを主に介護された成人の方**にご回答をお願い申し上げます。

3.　調査の方法と期間

○　アンケートでは、患者さまがお亡くなりになる前に利用された医療や生活の状況、ご遺族の方が介護を通して感じられたことを伺います。回答時間は 20 分程度を要します。

○　ご回答は、同封の返信用封筒でご返送ください。アンケートにご協力いただけない場合も、アンケート表紙の「協力しません」に〇をしてご返送ください。

○　ご返送は、お手元に届いてからおおよそ 2 週間以内に郵便ポストへご投函ください。アンケート用紙、および返信用封筒に切手や住所・氏名のご記入は不要です。

○　調査実施期間は、令和 6 年 2 月～令和 6 年 4 月です。なお、分析・公表については、令和 10 年 12 月 31 日までに行うことを予定しています。

4.　調査への参加の自由と参加により予想される利益と不利益

○　この調査に参加されるかどうかは、あなたの自由です。この調査に参加しない場合でも、不利益はありません。

○　アンケートの内容で、回答したくない質問には、ご回答いただかなくて構いません。

1

5.　調査により気持ちがつらくなった場合など

○　アンケートの質問によっては、身近な故人を思い出すことで悲しい思いをする場合があります。万が一、回答中に気持ちのつらさが強く生じた場合には、回答はおやめください。しばらく安静にしても気持ちのつらさなどが続く場合には、調査事務局までご相談ください。

6.　個人情報の保護と結果の公表

○　この調査で得た情報は、調査事務局である国立がん研究センターの情報セキュリティ規程に則り管理します。

○　ご回答内容は国への報告に加え、学術研究により詳細な解析をして、今後の対策の参考にする予定です。

○　アンケートには、回答を管理するために管理番号が付いています。**回答内容は、管理番号を用いて集計するため、回答とお名前を結びつけることは一切ありません。**

○　**回答内容を、利用された医療機関にお知らせすることも一切ありません。**

○　調査結果は、国立がん研究センターのホームページや報告書・学術雑誌等で公表を予定しています。個人が特定できる情報が公表されることは一切ありません。

○　この調査で得た情報は、調査期間終了後 5 年間保管します。保管期間終了後は、復元できない状態で廃棄します。

7.　調査の資金と利益相反

この調査は、令和 5 年度厚生労働省委託事業「がん患者の療養生活の最終段階における実態把握事業費」を資金源として実施します。このほかに資金等の提供は受けておりませんので、研究組織全体に関して起こりうる利益相反はありません。本調査における利益相反の管理は、国立がん研究センター利益相反委員会が行っています。詳細をお知りになりたい場合は、調査事務局までお問い合わせください。

8.　調査組織・お問い合わせ先

厚生労働省委託事業「遺族調査」事務局
国立がん研究センター　がん対策研究所　がん医療支援部
〒104-0045　東京都中央区築地 5-1-1
メールアドレス：mfs@ml.res.ncc.go.jp
電話：050-3388-1460（平日 9:00～17:00）

Q&A

Q1. どうやって患者の情報を手に入れたのですか？

A.　法律に基づき、厚生労働省の人口動態調査の死亡者情報から得ています。
この調査で得た個人情報は、他の目的では使用しません。

人口動態調査のしくみ

市区町村長は、死亡の届出を受けたとき、その届出等に基づいて人口動態調査票を作成し、これを保健所の管轄区域によって当該保健所長に送付しています。
保健所長は、市区町村長から提出された調査票を取りまとめ、毎月、都道府県知事に送付しています。
都道府県知事は、保健所長から提出された調査票の内容を精査し、厚生労働大臣に送付しています。

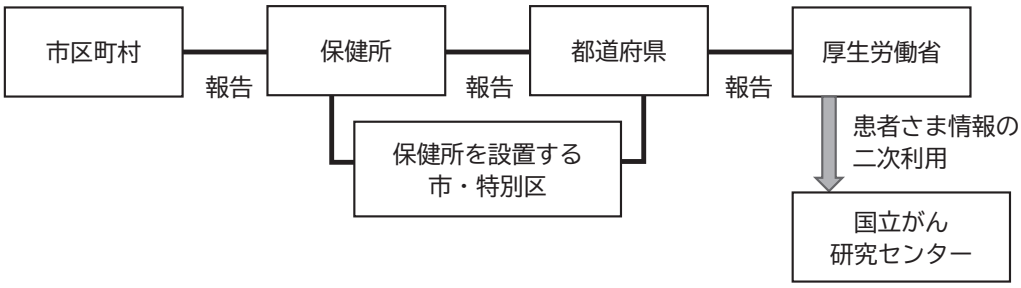

人口動態調査の死亡者情報の利用にあたり、国立がん研究センターは統計法第 33 条に基づき厚生労働省に二次利用申請を行い、承認を得ています。

※厚生労働省ホームページ（https://www.mhlw.go.jp/toukei/list/81-1b.html#01）
　を加工して作成

Q2. どうして私がアンケートの対象者に選ばれたのですか？

A.　令和 3 年の死亡者の情報から、無作為に選ばれた患者さまのご遺族の方にアンケートをお送りしています。

アンケートの対象として選ばれたご遺族の方々の貴重なご回答は、たとえ病気を患ったとしても、その方のご意向に沿った生活を支えていく医療の実現のために活かしてまいります。

Q3.　個人情報はどのように管理しているのですか？

A.　アンケートの送付の際、人口動態調査の患者さまの氏名や住所の情報を使用します。その後は、調査事務局では個人名がわからないように管理番号で管理します。集計を行う際には、個人名は分かりません。アンケートには、回答を管理するために管理番号が付いています。

調査の結果は、全て「〇〇という回答が△△%」というように統計的数字に集計されます。どなたがどのように回答されたかについて知られることはありません。

調査で得た情報は、調査事務局である国立がん研究センターの情報セキュリティ規程に則り管理します。

Q4. アンケートの表紙に記載してある番号は何ですか？

A.　調査事務局でアンケートの回答を管理する際、個人名が分からないように管理番号を付けています。管理番号を用いることで、アンケートの送付時以外には、個人名を使用しないようにしています。

Q5. 患者本人のことなのでわからない質問は回答しなくてもいいでしょうか？

A.　わからない質問については、回答選択肢の「わからない」に〇をつけてください。
また、回答したくない質問については、回答しなくても結構です。次の質問にお進みください。質問に回答しないことによる不利益はありません。

Q6. 患者はがんと診断された記憶がないのに国立がん研究センターからアンケートが届きましたが、間違いでしょうか？

A.　厚生労働省の委託事業として国立がん研究センターが調査事務局を担っていますが、がん以外の病気の方々が、お亡くなりになる前に利用した医療や療養生活の実態を把握することも調査の目的となっています。

3）調査票

患者さまが受けられた医療に関するご遺族の方への調査

皆様のご意見をわが国の医療の改善に役立てるため、ご回答をお願い申し上げます
この調査は厚生労働省の委託費で行っています

ご記入に関するお願い

- アンケートは、ご病気で亡くなられた患者さま（封筒の宛名）の**ご遺族の方**を対象としています
- アンケートへの回答は、患者さまを**主に介護されていた成人の方** にお願いいたします
- 各設問は、最もあてはまる選択肢、または番号に〇をお付けください
- 回答しにくい、回答がつらいと感じた質問は、無理に回答せず、次の質問にお進みください
- アンケート用紙や返信用封筒にご氏名・ご住所の記載や切手は必要ありません

設問における用語の説明

- このアンケートで用いる「医療者」とは、医師・看護師・介護施設のスタッフなど、お亡くなりになられた患者さまの医療やケアを主に担当した者とします

最初に、アンケートへのご協力についてお伺いします

問 1　アンケートへのご協力についてご回答ください（〇は 1 つ）

1. 協力します	⇒	〇をして問 2 へお進みください
2. 協力しません	⇒	〇をして返信用封筒に入れてご返送ください

以降は、お送りした封筒宛名の患者さまについてお伺いします

問 2　亡くなられたとき、患者さまと同居していた方はいましたか，介護施設などに長期入所していた場合は、いいえをお選びください（〇は 1 つ）

1. はい	2. いいえ

問 3　患者さまは、亡くなる原因となった病気を診断されてから、実際に亡くなるまで、おおよそどのくらいの期間がありましたか（〇は一つ）

1. 24 時間以内	2. 1 週間以内	3. 1 カ月以内
4. 3 カ月以内	5. 1 年以内	6. 5 年以内
7. 10 年以内	8. 10 年より長い	0. わからない

問 4　患者さまは、亡くなる原因となった病気のほかに、持病はありましたか，あてはまる番号すべてに○を付けてください

1. 血圧を下げる薬を服用していた
2. インスリン注射または血糖を下げる薬を服用していた
3. 医師から脳卒中（脳出血，脳梗塞等）と診断されたことや、治療を受けたことがあった
4. 医師から心臓病（狭心症，心筋梗塞等）と診断されたことや、治療を受けたことがあった
5. 医師から慢性の腎不全と診断されたことや、治療（人工透析）を受けたことがあった
6. 医師からがんと診断されたことや、治療を受けたことがあった
7. 医師から認知症と診断されたことや、治療を受けたことがあった

問 5　患者さまが亡くなられたとき、警察の職員による検視が行われましたか，かかりつけの医師がいない場合、死因を調べるために検視を行う場合があります（○は１つ）

1. はい　　2. いいえ　　0. わからない

患者さまが亡くなった場所（病院・介護施設・自宅 など）で受けた医療・ケアについてお伺いします

問 6　患者さまが亡くなった場所では、どのくらいの期間を過ごしましたか（○は１つ）

1. 3 日以内　　2. 1 週間未満　　3. 1 カ月未満
4. 3 カ月未満　　5. 3 カ月以上　　0. わからない

問 7　患者さまが亡くなった場所で受けた医療・ケアについて、もっとも近い選択肢に○を付けてください（それぞれ○は１つ）

医療者全般の対応について

問 7a　医療者は、患者さまのつらい症状にすみやかに対応していた

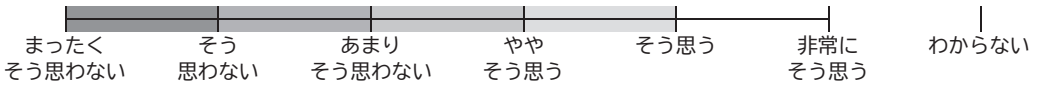

問 7b　医療者は、患者さまの不安や心配をやわらげるように努めていた

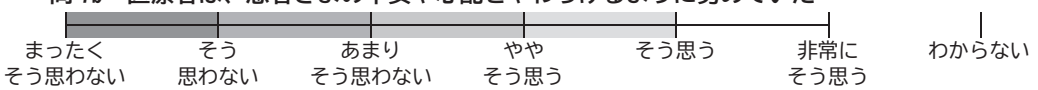

問 7c　医師・看護師・介護職員など、医療者どうしの連携（互いに情報共有し、チームとしてより良い医療を提供すること）はよかった

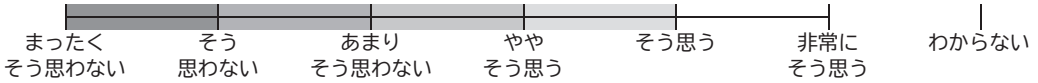

医師の対応について

問 7d　医師は、患者さまのからだの苦痛をやわらげるように努めていた

まったくそう思わない　そう思わない　あまりそう思わない　ややそう思う　そう思う　非常にそう思う　わからない

問 7e　医師の 患者さまへの病状や治療内容の説明は、十分だった

まったくそう思わない　そう思わない　あまりそう思わない　ややそう思う　そう思う　非常にそう思う　わからない

問 7f　医師の ご家族への病状や治療内容の説明は、十分だった

まったくそう思わない　そう思わない　あまりそう思わない　ややそう思う　そう思う　非常にそう思う　わからない

看護師や介護職員の対応について

問 7g　看護師や介護職員は、患者さまのからだの苦痛をやわらげるように努めていた

まったくそう思わない　そう思わない　あまりそう思わない　ややそう思う　そう思う　非常にそう思う　わからない

亡くなった場所について

問 7h　病室（病院・介護施設・自宅 等の部屋）は生活しやすく、快適だった

まったくそう思わない　そう思わない　あまりそう思わない　ややそう思う　そう思う　非常にそう思う　わからない

問 7i　ご家族が健康を維持できるような配慮があった

まったくそう思わない　そう思わない　あまりそう思わない　ややそう思う　そう思う　非常にそう思う　わからない

問 7j　支払った費用の金額は妥当だった

まったくそう思わない　そう思わない　あまりそう思わない　ややそう思う　そう思う　非常にそう思う　わからない

問 7k　必要なときに待たずに入院（利用）できた

まったくそう思わない　そう思わない　あまりそう思わない　ややそう思う　そう思う　非常にそう思う　わからない

問 8　亡くなった場所で受けた医療は、全般的に満足でしたか（○は 1 つ）

非常に不満足　不満足　やや不満足　やや満足　満足　非常に満足　わからない

3

患者さまが亡くなる前１週間の症状についてお伺いします

問９　亡くなる前１週間に、患者さまが感じていたと思われる症状の強さを平均して、それぞれもっとも近い選択肢に〇を付けてください

問 9a　痛みはありましたか

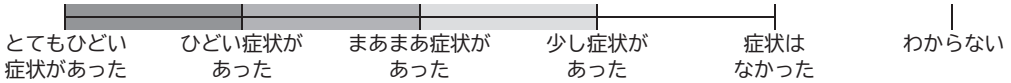

問 9b　倦怠感・だるさはありましたか

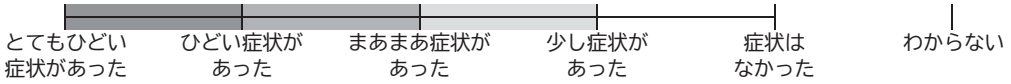

問 9c 吐き気・嘔吐はありましたか

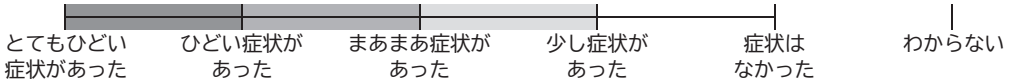

問 9d　食欲不振はありましたか

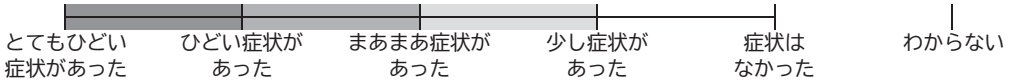

問 9e　体重減少やとてもやせた感じがありましたか

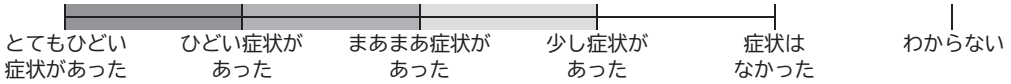

問 9f　眠気やうとうとした感じがありましたか

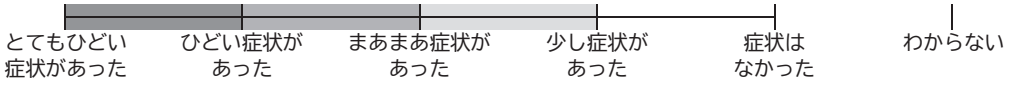

問 9g　息切れ・息苦しさはありましたか

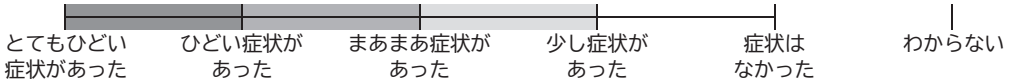

問 9h　かゆみはありましたか

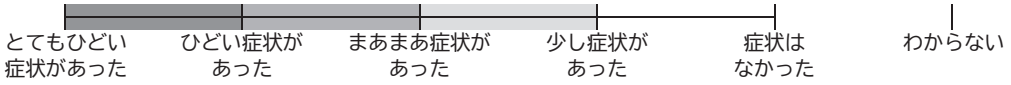

問 10　患者さまが亡くなる前、苦痛は強かったが、医師から痛み止めや睡眠薬の増量は命の危険があると説明があり、薬の増量はしなかった（〇は１つ）

1.　はい	2.　いいえ	0.　わからない

患者さまが亡くなる前１カ月間の療養生活についてお伺いします

問 11　療養生活について、患者さまはどのように感じていたと思いますか，亡くなる前１カ月間の状況について、もっとも近い選択肢に〇を付けてください

からだや気持ちの状態について

問 11a　痛みが少なく過ごせた

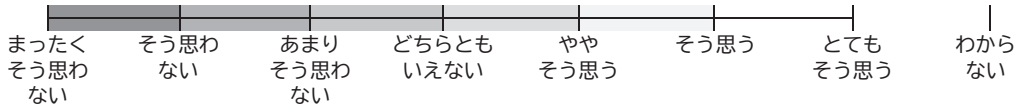

問 11b　からだの苦痛が少なく過ごせた

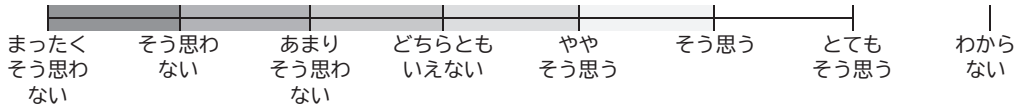

問 11c　おだやかな気持ちで過ごせた

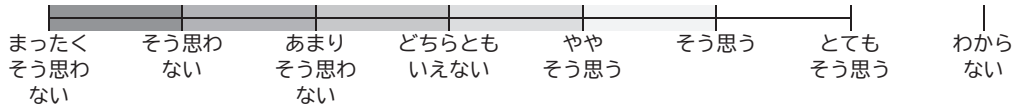

療養環境について

問 11d　望んだ場所で過ごせた

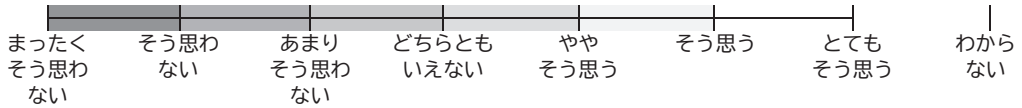

問 11e　楽しみになるようなことがあった

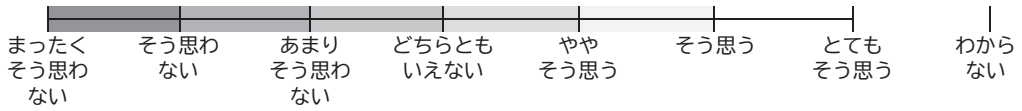

問 11f　医師を信頼していた

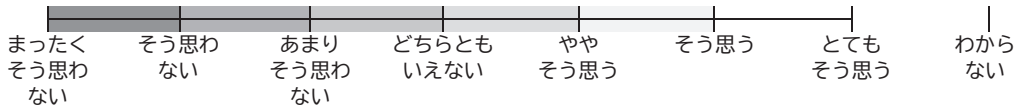

問 11g　人に迷惑をかけてつらいと感じていた

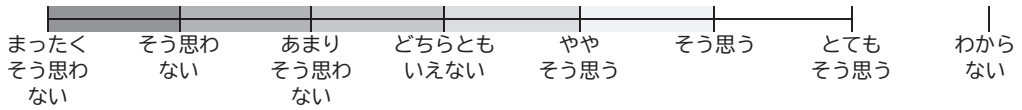

問 11h　ご家族やご友人と十分に時間を過ごせた

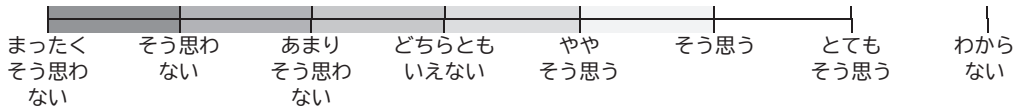

問 11i　身の回りのことはたいてい自分でできた

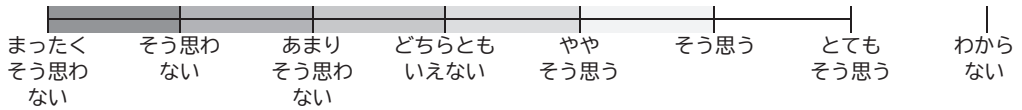

問 11j　落ち着いた環境で過ごせた

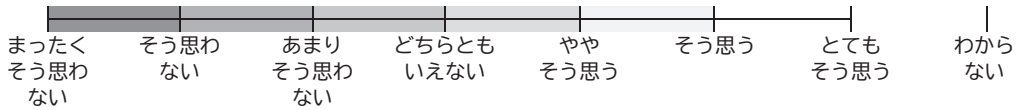

問 11k　ひととして大切にされていた

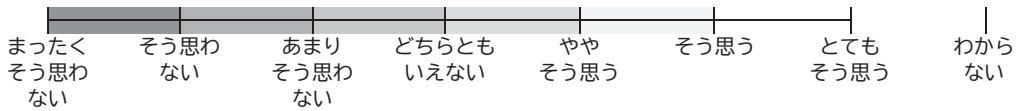

問 11l　人生をまっとうしたと感じていた

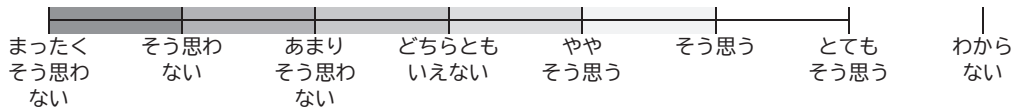

問 12　患者さまが亡くなる 1 カ月前頃の生活の様子について、もっとも近い番号に○をつけてください（○は一つ）

1.　生活は自立していた	2.　一部介助が必要だった
3.　ほぼ全般に介助が必要だった	0.　わからない

問 13　患者さまが亡くなる前 1 カ月の間に、病院に救急搬送（救急車の利用）されたことはありますか（○は 1 つ）

1.　いいえ	2.　1 回利用した	3.　2 回以上利用した	0.　わからない

問 14　患者さまが亡くなる前 1 カ月の間に、どのくらい医療費・介護費がかかりましたか，病院・施設・介護に支払った代金、薬代金、介護用品やご家族の交通費・食費など、おおよその総額に○をつけてください（○は 1 つ）

1.　10 万円未満	2.　10～20 万円未満	3.　20～40 万円未満
4.　40～60 万円未満	5.　60 万円以上	0.　わからない

患者さまの療養生活に関する希望についてお伺いします
亡くなる前１カ月頃の状況をご回答ください

問 15　患者さまは、亡くなる前１カ月頃、ご自身の病気をどのようにお考えになっていましたか（○は１つ）

1.　重い病気で治らないと考えていた	2.　重い病気だが、治ると考えていた
3.　それほど重い病状とは考えていなかった	4.　病気の自覚がなかった（告知していない・急逝した）
0.　わからない	

問 16　患者さまが亡くなる前１カ月頃、意思の疎通（コミュニケーション）ができていましたか，会話・筆談など手段は問いません（○は１つ）

1.　問題なく意思疎通できていた	2.　多少、意思疎通が難しかった
3.　まったく意思疎通ができなかった	0.　わからない

問 17　患者さまは、主治医と、亡くなる前１カ月頃までに、最期をどこで過ごすか（病院・介護施設・在宅で訪問診療を利用するなど）十分に話し合いができましたか（○は１つ）

問 18　患者さまは、最期をどこで迎えることを希望していましたか（○は１つ）

1.　自宅	2.　病院	3.　ホスピス・緩和ケア病棟※
4.　介護施設・老人ホーム	5.　その他	0.　希望はなかった・わからない

※ホスピス・緩和ケア病棟は、国が定めた施設基準を満たした施設であり、がん・エイズの方が利用できます，現在全国で約 460 カ所が指定されています

問 19　患者さまが亡くなった場所は、ホスピス・緩和ケア病棟でしたか（○は１つ）

1.　はい	2.　いいえ	0.　わからない

問 20　患者さまの最期の療養場所（在宅療養の場合は訪問診療の医師）を見つけるのに苦労しましたか（○は１つ）

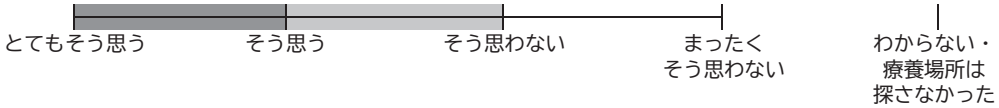

問 21　療養場所が変わったとき、患者さまの情報は、前の療養場所から変わった後の医療者に十分に伝わっておらず、困ったことはありましたか（○は１つ）

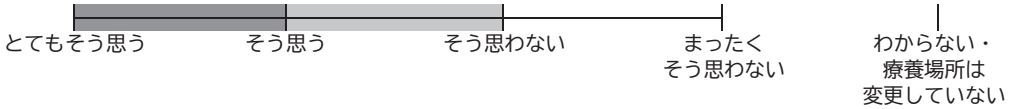

問 22　最期の療養生活について、患者さまと主治医の間で話し合った内容として、あてはまる番号すべてに○を付けてください

1. 療養場所について
2. 治療やケアに関する具体的な希望について
3. 心臓や呼吸が止まった場合の蘇生処置（心臓マッサージや人工呼吸器の使用）について
4. 急逝したため、話し合える状況ではなかった
0. 話し合いはなかった

問 23　患者さまは、主治医と、最期の療養生活の希望（大切にしたいこと、療養場所、治療やケアの希望など）について、十分に話し合いができましたか（○は１つ）

問 24　患者さまは、主治医とはじめて最期の療養場所や療養生活の希望に関する話し合いをしたのは、亡くなった時からさかのぼり、いつ頃でしたか（○は１つ）

1. 亡くなる前１カ月以内
2. 亡くなる 1～3 カ月前
3. 亡くなる 3 カ月より前
0. 話し合いはしなかった・わからない

問 25　新型コロナウイルス感染症のお看取りへの影響についてお伺いします，あてはまる番号すべてに○をつけてください

1. 病院や施設の都合で、通院・入院・退院の予定が変更になることがあった
2. 病院や施設は面会制限があるため、自宅療養することにした（入院・入所はあきらめた）
3. 医師の診察や訪問看護・介護サービスの利用を控えた
4. 入院・入所していたが、面会制限があり、思うように面会ができなかった
0. 新型コロナウイルス感染症による影響はなかった

患者さまが亡くなる前 6 カ月間の在宅診療や公的介護保険の利用についてお伺いします

問 26　患者さまは、亡くなる前 6 カ月間に、ご自宅で定期的に医師の訪問診療を利用しましたか（○は 1 つ）

1.　定期的な訪問診療を利用した ⇒　問 26a-c にご回答ください	2.　定期的な訪問診療は利用しなかった ⇒　問 27 へお進みください

問 26a　訪問診療を利用していた間、必要なときに、病状を知る医師や看護師にいつでも連絡を取ることができましたか（○は 1 つ）

そう思わない　あまりそう思わない　どちらともいえない　ややそう思う　そう思う　わからない

問 26b　訪問診療では、必要な医療（治療や処置など）を十分に受けられたと感じますか（○は 1 つ）

そう思わない　あまりそう思わない　どちらともいえない　ややそう思う　そう思う　わからない

問 26c　訪問診療では、必要な支援を十分に受けられたと感じますか（○は 1 つ）

そう思わない　あまりそう思わない　どちらともいえない　ややそう思う　そう思う　わからない

問 27　患者さまは、亡くなる前 6 カ月間に、公的介護保険※を利用しましたか（○は 1 つ）

※公的介護保険とは、40 歳以上の方が必要に応じて介護サービスが受けられる社会保険制度です

1.　利用したことがある ⇒　問 27a にご回答ください	2.　利用したことがない ⇒　問 27b にご回答ください

問 27a　公的介護保険で必要な介護サービスを十分利用できたと感じますか（○は 1 つ）

そう思わない　あまりそう思わない　どちらともいえない　ややそう思う　そう思う　わからない

問 27b　公的介護保険を利用しなかった理由をお選びください（○は 1 つ）

1.　介護保険サービスを知らなかった	2.　知っていたが、申請しなかった
3.　申請したが、利用できなかった	0.　必要なかった・わからない

問 28　患者さまの療養中、年間の世帯年収はどのくらいでしたか，同一生計を立てていた場合は、ご家族の収入も合わせた、おおよその総額に○をつけてください（○は 1 つ）

3.　100 万円未満	4.　100～200 万円未満	5.　200～400 万円未満
6.　400～600 万円未満	7.　600～800 万円未満	8.　800 万円以上
0.　わからない		

あなたご自身についてお伺いします

問 29　あなたの現在の年齢をご記入ください（おおよそで結構です）

[　　] 歳

問 30　あなたの性別をお選びください（○は１つ）

1. 男性　2. 女性　3. その他　0. 回答しない

問 31　患者さまからみた、あなたの続柄をお選びください（○は１つ）

1. 配偶者　2. 子　3. 嫁・婿　4. 親　5. その他

問 32　あなたは、患者さまの病気をどのようにお考えになっていましたか（○は１つ）

1. 重い病気で治らないと考えていた
2. 重い病気だが、治ると考えていた
3. それほど重い病状とは考えていなかった
4. 重い病気であることを知らなかった
0. 急逝した・わからない

問 33　あなたは、患者さまと最期の療養生活の希望（大切にしたいこと、療養場所、治療やケアの希望など）について、十分に話し合いができましたか（○は１つ）

まったくそう思わない　そう思わない　そう思う　とてもそう思う　わからない・話し合っていない

問 34　あなたは、患者さまが最期の療養生活に望んでいた治療やケアを受けられたと感じますか（○は１つ）

まったくそう思わない　そう思わない　そう思う　とてもそう思う　わからない・希望はなかった

問 35　あなたは、患者さまが意思決定できなくなった際、患者の希望を代弁できたと感じますか（○は１つ）

まったくそう思わない　そう思わない　そう思う　とてもそう思う　わからない・希望はなかった

問 36　患者さまが亡くなる前１週間、あなたは仕事をしていましたか（○は１つ）

1. 仕事はしていなかった
2. 仕事はしていたが辞めた
3. 仕事はしていたが休暇を取得した
4. 仕事はパートタイムでしていた
5. 仕事はフルタイムでしていた

問 37　患者さまが亡くなる前１週間、あなたはどのくらい付き添いをしていましたか，おおよその時間をお選びください（○は１つ）

1. 付き添いはしていなかった
2. 1～24 時間
3. 25～48 時間
4. 48 時間より長い時間

問 38　患者さまが亡くなる前１週間の、あなたのからだの健康状態はいかがでしたか（○は１つ）

非常によくなかった　よくなかった　まあまあだった　よかった

問 39　患者さまが亡くなる前１週間の、あなたのこころの健康状態はいかがでしたか（○は１つ）

非常によくなかった　よくなかった　まあまあだった　よかった

問 40　あなたの介護体験を振り返り、もっとも近い選択肢に○をつけてください（○は１つ）

問 40a　介護をしたことで、全体的に負担感が大きかった

とても そう思う　そう思う　ややそう思う　どちらとも いえない　あまり そう思わない　そう思わない　まったく そう思わない

問 40b　介護をしたことで、自分の時間や予定が犠牲になった

とても そう思う　そう思う　ややそう思う　どちらとも いえない　あまり そう思わない　そう思わない　まったく そう思わない

問 40c　介護をしたことで、身体的な負担が大きかった

とても そう思う　そう思う　ややそう思う　どちらとも いえない　あまり そう思わない　そう思わない　まったく そう思わない

問 40d　介護をしたことで、精神的な負担が大きかった

とても そう思う　そう思う　ややそう思う　どちらとも いえない　あまり そう思わない　そう思わない　まったく そう思わない

問 40e　介護をしたことで、経済的な負担が大きかった

とても そう思う　そう思う　ややそう思う　どちらとも いえない　あまり そう思わない　そう思わない　まったく そう思わない

問 40f　介護について、自分にできるだけのことはできた

とても そう思う　そう思う　ややそう思う　どちらとも いえない　あまり そう思わない　そう思わない　まったく そう思わない

問 40g　介護をしたことは、自分にとってよかった

とても そう思う　そう思う　ややそう思う　どちらとも いえない　あまり そう思わない　そう思わない　まったく そう思わない

問 41　あなたの介護体験を振り返り，あてはまる番号すべてに○をつけてください

1. 介護と仕事や育児の両立が大変だった
2. 介護のために、自分の予定や計画を変更することが大変だった
3. 患者さまの日常生活のお世話（食事・着替え・入浴・排泄の介助など）が大変だった
4. 患者さまの通院の付き添いや入院・入所施設への移動が大変だった
5. 介護のために、いつも気持ちが落ち着かず大変だった
6. 患者さまの病状が悪化していくのを看ていることがつらかった

あなたの現在のお気持ちについてお伺いします

問 42　最近 2 週間に、あなたは次のような問題にどのくらい頻繁に悩まされていますか，もっとも近い選択肢をお選びください（○は 1 つ）

問 42a　物事に対してほとんど興味がない、または楽しめない

問 42b　気分が落ち込む、憂うつになる、または絶望的な気持ちになる

問 42c　死んだ方がましだ、あるいは自分を何かしらの方法で傷つけようと思ったことがある

問 43　患者さまに対するあなたのお気持ちについてお伺いします（○は 1 つ）

問 43a　最近 1 カ月間に、亡くなった方を慕い、会いたいと思い焦がれることがどのくらいありましたか

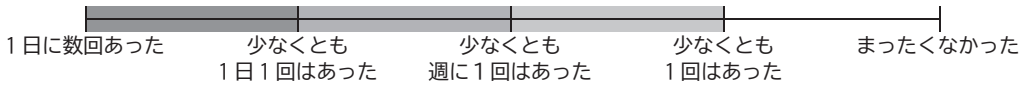

問 43b　最近 1 カ月間に、亡くなった方との関係が失われたことにまつわる心の痛みや、悲哀、悲しみが急にこみ上げるなどの強い感情を体験することがどのくらいありましたか

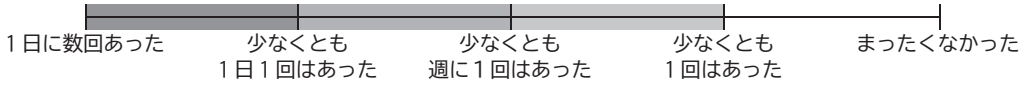

問 44　患者さまが亡くなったあとに、友人・知人・家族以外の医療者によるサポートを利用したいと思ったことはありましたか（○は 1 つ）

1	実際に利用した	2	利用したいと思ったが、利用しなかった	3	利用したいと思ったことはない

以上でアンケートは終了です，ご協力、誠にありがとうございました
ご回答は、大切な最期の時間をより良く過ごすことができる医療の実現に活かします

調査組織

実施組織

厚生労働省委託事業「がん患者の療養生活の最終段階における実態把握事業」

事務局

松岡　豊　　国立がん研究センター　がん対策研究所　がん政策評価研究部（2024 年 5 月以降）
中澤　葉宇子　国立がん研究センター　がん対策研究所　がん政策評価研究部
高橋　理智　　国立がん研究センター　がん対策研究所　がん政策評価研究部

遺族調査 専門委員会　委員　（五十音順、◎は委員長）

◎小川　朝生　国立がん研究センター　先端医療開発センター　精神腫瘍学開発分野
奥村　泰之　一般社団法人臨床疫学研究推進機構
川越　正平　あおぞら診療所
木澤　義之　筑波大学医学医療系　附属病院緩和支持治療科
宮下　光令　東北大学大学院医学系研究科　保健学専攻　緩和ケア看護学分野
森田　達也　聖隷三方原病院　緩和支持治療科
山本　寛　　東京都健康長寿医療センター　呼吸器内科

国立研究開発法人
国立がん研究センター
National Cancer Center Japan