

がん診療連携拠点病院 院内がん登録 2011年全国集計

国立がん研究センター がん対策情報センター

がん登録の種類

2

- 地域がん登録
 - その地域での罹患の把握
 都道府県が実施
MCIJ2008
- 院内がん登録
 - 地域がん登録への情報基盤
 - 施設のがん診療の状況把握
 医療機関が実施
2011全国集計
- 臓器がん登録
 - 診断や治療のガイドライン作成
 学会・研究会が実施

拠点病院の全国集計

3

- 2007年診断症例(2009年3月収集:2009年11月公表)
2009年3月にがん診療連携拠点病院から収集
 - 初の都道府県別集計(約32万件:305施設) 8ヶ月
- 2008年症例(2010年2月収集:2011年6月公表)
 - 初の施設別集計(約43万件:362施設) 16ヶ月
- 2009年症例(2011年1月収集:2012年3月公表)
 - 集計表を追加(約49万件:377施設) 14ヶ月
- 2010年症例(2011年12月収集:2012年11月公表)
 - 集計方法を変更(約55万件:387施設) 11ヶ月
- 2011年症例(2012年12月収集:2013年8月公表)
 - 拠点病院以外も追加集計して(約58万件:397施設+約9万件:156施設) 8ヶ月

院内がん登録 全国集計の対象

- 2011年1月1日～12月31日に
 - 自施設で診断された あるいは がんで自施設を初診
 - 他施設で診断・治療後に自施設を初診したケース
- 以下のパターンに大別されます
 - 自施設で診断のみ(診断して、他施設に紹介)
 - 自施設で診断して、自施設で初回治療施行
 - 他施設で診断され、自施設で初回治療施行
 - 他施設で既に初回治療を施行
 - その他

セカンドオピニオンなど

院内がん登録 2011年全国集計の経緯

【拠点病院対象】

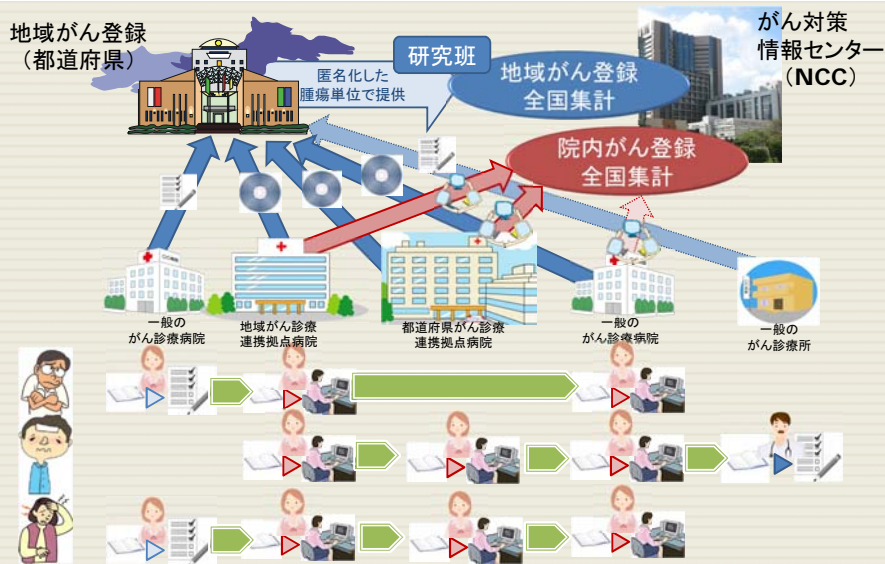
- 2012年9月 手順書の送付
(2012年9月時点での397拠点病院)
- 2012年10月 エラーチェックツールの送付
ツール説明会も開催
- 2012年 11～12月 データ収集(11/10～22)
ネット経由(293施設)、郵送(104施設)で提供を受けた
- 2013年 6月 概要を拠点病院連絡協議会
がん登録部会に提示
- 2013年 8月 報告書・集計表の公開

院内がん登録 2011年全国集計の経緯

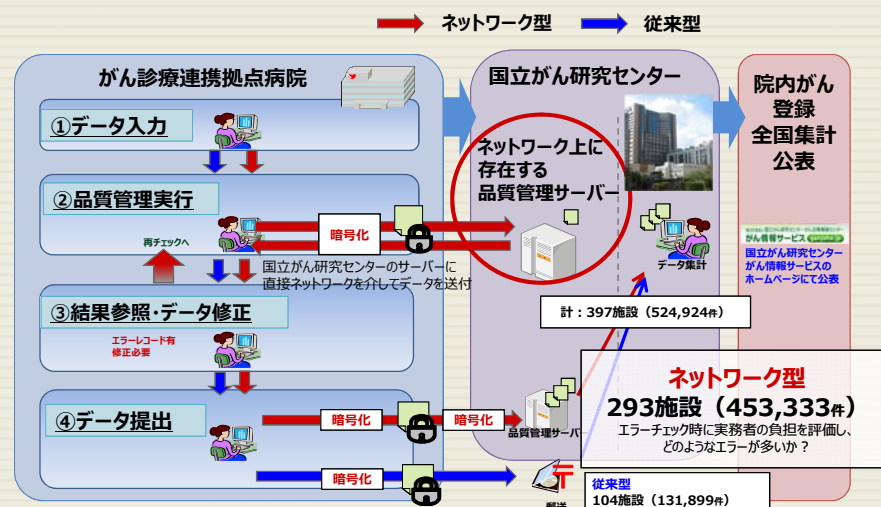
【拠点病院以外を対象】

- 2013年1月 都道府県に推薦を依頼
- 2013年1月 手順書の送付
(210病院:38都道府県の推薦)
- 2013年2月 エラーチェックツールの送付
ツール説明会も開催
- 2013年3月 データ収集(3/4～31)
ネット経由(156施設)で提供を受けた
- 2013年7月 各都道府県に提示
- 2013年8月 集計表の公開(8月中旬予定)

地域がん登録と院内がん登録

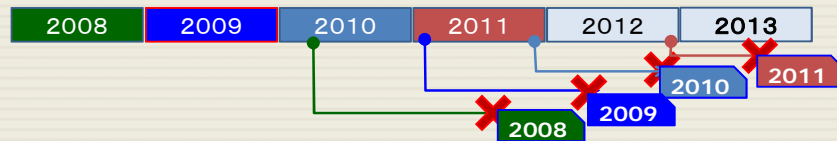


2011年症例の全国集計



今回の集計の特徴

- **拠点病院以外の施設**の情報も収集
 - がん罹患の75%を超える情報を集計・分析
(拠点病院のみでは66.9%:重複登録を含む)
- がん診療を中心的に担う施設の情報を収集し、**施設別の集計値を継続して公表**
 - 3年間の経年変化を検討
 - 地域や拠点病院の特性を考える資料として整備を進めています(小児がん)
 - 集計結果公表のタイミングも改善しています



まとめ

- 院内がん登録として、4回目の施設別情報の公表を行いました
- 安定したデータとなっており、経年変化を含む分析も可能となりました
- 拠点病院外も加えた集計を提供することで都道府県・施設での分析・検討を行ってがん診療の改善に役立てていただきたい
- 稀少がんを含めた情報の可視化の検討を進めていきます