


DXR 単独療法の手引き

(ドキシソルビシン [別名:アドリアマイシン])



2017年7月版

国立がん研究センター中央病院
骨軟部腫瘍科 薬剤部 看護部

はじめに

肉腫の進行を抑えるために、全身治療としてさまざまな抗がん剤が用いられますが、ドキソルビシン（別名：アドリアマイシン）単独療法（以下DXR療法）は有効な治療のひとつです。

抗がん剤の副作用には個人差があって全ての人に同じように起こるものではありません。薬の種類によってもその特徴が大きく違います。

この小冊子には、DXR療法のスケジュール（1日間投与、2日間投与）、使用するお薬などの概要と起こりうる主な副作用とその対策についてまとめました。

DXR療法によって起こりうる主な副作用の種類、予防法、そしてそれが出現したときのひとまずの対処方法を知ることにより、治療を続けながらより良い日常生活を送れるよう、DXR療法を受けられる皆様に、この小冊子を役立てていただければ幸いです。

方 法①（1日間投与）

《点滴に用いられる薬》： 1日目

以下の3本の点滴ボトルを順番に点滴します。

<u>ボトルの内容</u>	<u>点滴時間</u>
グラニセトロン+デキサメタゾン注 (吐き気予防)	約15分
ドキシソルピシン注 (抗がん剤)	約30分
生理食塩液 (点滴管内の抗がん剤を洗い流す)	15分以内

《注射方法》： 3週間ごとに点滴を行います。

点滴にかかる時間は


1日目：約60分 です。

(点滴当日に採血を行い、データを確認いたします。)

《2日目以降の内服薬》： ※吐き気の強い方のみ、服用します。



デカドロン錠 4mg



吐き気、倦怠感の予防

朝昼食後に1錠ずつ 2日目の朝食後より2日間服用

方 法②（2日間投与）

《点滴に用いられる薬》： 1日目、2日目

以下の3本の点滴ボトルを順番に点滴します。

<u>ボトルの内容</u>	<u>点滴時間</u>
グラニセトロン+デキサメタゾン注 (吐き気予防)	約15分
ドキシソルピシン注 (抗がん剤)	約30分
生理食塩液 (点滴管内の抗がん剤を洗い流す)	15分以内

《注射方法》： 3週間ごとに点滴を行います。

点滴にかかる時間は

1日目、2日目：約60分 です。

(点滴当日に採血を行い、データを確認いたします。)

《3日目以降の内服薬》： ※吐き気の強い方のみ、服用します。



デカドロン錠 4mg



吐き気、倦怠感の予防

朝昼食後に1錠ずつ 3日目の朝食後より2日間服用

注射名：ドキソルビシン注(アドリアマイシン)



赤色透明











ドキソルビシンは、がん細胞のDNAに入り込み、その成長を止め、死滅させる作用を持つ薬です。

薬の色が赤色です。注射してから 1-2 日の間、尿や汗に色（赤色・橙色等）がつくことがありますがお心配いりません。元に戻ります。心臓に既往歴のある方は、事前に医師へご相談ください。















現在、他のくすりを服用されていて、薬の飲み合わせなど、気になることがございましたら医師・薬剤師にご相談下さい。

《治療スケジュール》：①1日間投与

コース		1					2		
日		1	2	3	~	21	1	2	3
点滴									
内服 必要時	朝								
	昼								

《治療スケジュール》：②2日間投与

コース		1						2			
日		1	2	3	4	~	21	1	2	3	4
点滴											
内服 必要時	朝										
	昼										

副作用とその対策



DXR 療法を行った際の副作用はすべての方に起こるわけではありません。その程度は個人差があります。

以下に主な副作用とその対策についてご紹介いたしますので参考にしてください。

白血球減少

血液中の白血球は、体内へ細菌が入り込まないように守っている血液成分の1つです。一般的にくすりを注射してから1～2週間目に白血球の数が少なくなり、3～4週間目で回復してきます。

白血球が減少すると細菌に対する防御能が低下し、感染や発熱を引き起こす可能性があります。この時期の感染予防が大切です。

対策：感染症の予防のために、手洗いやうがい、マスクの着用を心がけましょう。

38℃以上の発熱が見られた場合、抗菌薬(シプロフロキサシン錠)を飲み始め、熱が下がった後も、一週間分すべて飲みきってください。抗菌薬を3日間飲み始めても解熱しない場合や、下痢や嘔吐などの症状が重なった場合、速やかに病院までご連絡ください。



血小板減少

血小板は、血液を固まりやすくする働きがあります。

血小板の数が少なくなると、出血しやすくなります。

出血傾向がみられる場合は、輸血を行う場合もあります。

対策： けがや転倒の危険がある作業は避けましょう。

体を洗う時に強くこするのはやめましょう。

トイレの後はやさしく拭きましょう。

歯ブラシは毛の柔らかいものを使い、やさしく磨くようにしましょう。

口内炎

口に違和感を感じる方がいます。



対策： 予防のため、口の中を清潔にし、うるおいを保

っておくことが重要です。歯ブラシはやわらかいものを使い、しっかりと歯と歯ぐきをブラッシングしましょう。刺激の強い食べ物や熱すぎる食べ物は避けて下さい。

味覚障害

味の感じ方が変化する方がいます。



対策： 口内炎と同じように、口の中を清潔にし、うるおいを保

っておくことが重要です。治療終了後に回復することが多いですが、長時間持続するケースもみられます。

吐き気・嘔吐

DXR 療法では、予防のため、あらかじめ吐き気止めの内服薬と点滴薬を使用します。

対 策 :

吐き気止めの内服薬が処方されている場合は、指示どおりに服用してください。吐き気のコントロールがうまくいかない場合、次回の治療の際に工夫をします。吐き気の程度・吐いた回数・食事の摂取量・排便の状況を、担当医に伝えて下さい。




食事が取れないときは、なるべく水分をとるよう心掛けましょう。(水・フルーツジュース・スポーツ飲料など)。また消化の良い食事を少量ずつ何回にも分けて取られるのも良いでしょう。



また口の中を清潔にしたり、室内の換気を十分にすることで予防することもできます。

趣味を楽しみ、気を紛らわすこともときに効果的です。



下痢

下痢をおこすことがあります。脱水を防ぐために水分の摂取を心掛けて下さい。止痢剤や整腸剤などで対応することも可能です。水っぽい便、熱や腹痛をともなうひどい下痢が続く場合には、病院へ電話して下さい。

便秘

便秘をおこすことがあります。便通を良くするために水分の摂取を心掛けて下さい。下剤を使用する場合があります。便に水分を保ち、排泄を促す作用のある下剤や、大腸を刺激して蠕動を促す作用の下剤などがあります。排便回数、便の性状にあわせて使い分けます。

MEMO ～吐き気と便秘～

吐き気を止めるお薬の一つであるグラニセトロンは、便秘を引き起こすことがあります。便秘は吐き気の原因の一つであり、便秘が続くとさらに辛くなってしまうため、適宜下剤を使用し、定期的に排便が出るようにしましょう。

また、抗がん剤の影響で下痢になってしまうことがあります。うまくお薬で便通をコントロールできない時はご相談ください。

脱毛

くすりを注射してから2～3週間過ぎた頃より、髪の毛が抜けてきます。脱毛時に頭皮がピリピリと痛むことがあります。この脱毛は一時的なもので、全ての注射を終了してから2～3ヶ月で回復し始めます。



対策： 髪の毛が回復してくるまでの間、かつらやスカーフなどをご用意すると良いでしょう。またショートヘアにするなど清潔さを保つことも大切です。

シャンプーは刺激の少ないものを使用しましょう。そして外出の際は直射日光を避けるため帽子をかぶると良いでしょう。



爪の変化

爪が変色したり、時にははがれるなどの変化がみられることがあります。治療が終われば、多くの場合回復いたします。

爪は短く清潔に保ちましょう。爪がはがれる、浸出液が出る、爪周囲が赤くはれて痛みがあるなどの場合には、担当医にご相談下さい。



悩んだり、不安になる前に、外見に関するご心配ごとがあれば、**アピアランス支援センター**までご相談ください。 ※オレンジクローバーはアピアランス支援センターのシンボルマークです

その他注意すべき副作用

心毒性


ドキシソルピシンには心臓に影響を及ぼす副作用があります。主な症状として、息切れ、動いた時の息苦しさ、胸痛、足のむくみ、頻脈（脈が速くなる）などがあります。

注射部位における皮膚障害



このくすりは、注射の際のわずかな漏れでも皮膚障害を起こすことがあります。

くすりを注射している間に、その注射部位が赤く腫れたり、痛みを感じる場合には、すぐに医師・看護師へお申し出下さい。




② 監修 国立がん研究センター中央病院 骨軟部腫瘍科

② 編集 薬剤部

② 編集協力 骨軟部腫瘍科

看護部

② 撮影協力 フォトセンター



使用イラストはMPC刊「薬と予防イラスト集」「医療と健康イラスト集」より転載